



“Importante presión fiscal al productor de soja”



**Centro de Estudios y Servicios
Bolsa de Comercio de Santa Fe**

Fecha: Junio de 2013.



Bolsa de Comercio de Santa Fe

Presidente

Dr. Eduardo González Kees

Vicepresidente 1º

CPN Melchor Amor Arranz

Vicepresidente 2º

Dr. Gustavo Vittori



Centro de Estudios y Servicios

Director

CPN Fabio M. Arredondo

Coordinadora

Lic. María Lucrecia D´Jorge

Economistas

Lic. Pedro P. Cohan

Sra. Carolina E. Sagua

Sr. Roberto Miola

“Importante presión fiscal al productor de soja ”

Fecha: Junio de 2013.

Centro de Estudios y Servicios
Bolsa de Comercio de Santa Fe
San Martín 2231 - 3000 - Santa Fe
Tel Fax: (0342) 4554734
Email: ces@bolcomsf.com.ar
Web sites: <http://www.bcsf.com.ar>
o <http://ces.bcsf.com.ar/>

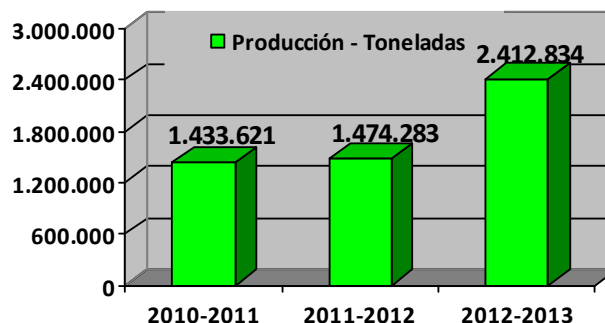
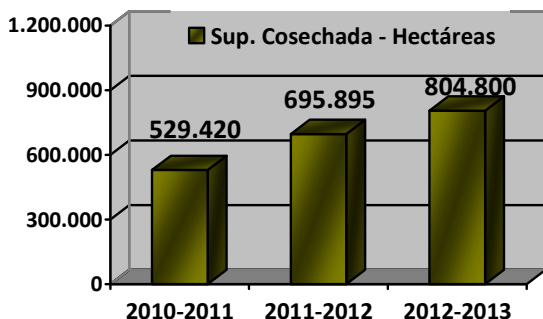
Importante presión fiscal al productor de soja

Continúa siendo alta la carga impositiva para el productor de soja, la misma ronda entre el 43% y el 48% y de ella, el 96% va para el Estado Nacional. Hay una gran incidencia de las retenciones a las exportaciones. Los ingresos del productor representan el 17% del ingreso bruto para un rinde de 29,98 qq/ha, pero se reduce al 8% con una producción de 21 qq/ha, tal como sucedió en el Departamento General Obligado. Con relación a la campaña anterior se nota una mejora por mayores rindes obtenidos en el Centro Norte de la provincia. El precio de la oleaginosa cayó un 11% de agosto de 2012 a la fecha del presente informe.

La Producción de soja en los Departamentos del Centro Norte de la provincia generarán recursos para el Estado Nacional por retenciones a las exportaciones por \$ 2.200 millones, y recibirán por coparticipación del Fondo Federal Solidario apenas 87 millones.

Producción en el Centro Norte:

En el cierre de la campaña 2012-2013 de soja se obtuvieron casi 939.000 toneladas más que en la campaña 2011-2012. Las mejores condiciones climáticas y el esfuerzo de los productores impactaron en mejores rindes en los Departamentos del Centro Norte de la Provincia. A ello debemos sumarle incremento en casi 109.000 hectáreas de superficie cosechada.



Respecto a los rindes, en la campaña 2010-2011 fue de 27 qq/ha, en la siguiente se redujo a 21 qq/ha y en la 2012-2013 alcanzó los 29 qq/ha. Un aspecto para destacar es el incremento del área cosechada, que creció en poco más de 273.000 hectáreas desde la campaña 2010-2011 a la campaña 2012-2013.

En los Departamentos Castellanos, Las Colonias, San Justo y San Cristóbal se produce el 81% de la soja del Centro Norte de la provincia, y estos departamentos representan el 78% de la superficie cosechada.

Presión Fiscal:

En el mes de agosto de 2012 la Bolsa de Comercio de Santa Fe a través de su Centro de Estudios dio a conocer los resultados de una investigación que refería a la enorme presión fiscal que deben soportar los productores de soja, alcanzando ésta casi el 45%. Diez meses después se repite el análisis y la presión fiscal continúa siendo alta, en este caso del 48%. Del total de impuestos que pagan los

productores el 96% ingresan al Tesoro Nacional, el 4% para las provincias y el 1% a las comunas. (Ver cuadro).

Carga Impositiva por hectárea – Según rendimientos

Distribución de los Impuestos	29,98 qq/ha	30 qq/ha	21 qq/ha
Estado Nacional	772,98	782,96	480,60
Derechos de Exportación	593,90	594,30	416,01
Impuesto a las Ganancias	160,59	170,17	49,60
Impuesto a los Débitos y Créditos	11,69	11,70	8,19
Impuesto a los Bienes Personales o Tenencia Acc.	6,80	6,80	6,80
Estado Provincial	30,69	30,70	27,19
Ingresos Brutos	11,69	11,70	8,19
Impuesto Inmobiliario	14,00	14,00	14,00
Sellos y Derechos de Registro	5,00	5,00	5,00
Estado Comunal	5,23	5,23	-
Tasa vial	5,23	5,23	-
Total Impuestos	808,90	818,89	507,79

Obviamente que el peso más importante lo tienen los derechos de exportación, aplicándose una alícuota del 35% sobre el valor FOB de la oleaginosa.

Ingreso Bruto por hectárea:

Un aspecto positivo para destacar es el rendimiento del cultivo en los Departamentos del Centro Norte de la provincia para la presente campaña, según el Sistema de Estimaciones Agrícolas de la Bolsa, el promedio de Soja de 1º y Soja de 2º fue de 29,98 qq/ha. En la campaña anterior, dicho rinde fue de 21,18 qq/ha.

Conceptos	Rendimiento	Ingreso Bruto por hectárea
Promedio Dpto. General Obligado	21 qq / ha	U\$S 1.188,60
Promedio Centro Norte de la Provincia según SEA - BCSF	29,98 qq / ha	U\$S 1.696,87
Campo en Departamento Las Colonias	30 qq / ha	U\$S 1.698,00

Respecto al valor FOB, en agosto de 2012 era de U\$S 634 la tonelada y al cierre del presente informe, tomando el promedio ponderado desde el 1 de mayo al 18 de junio, el mismo alcanzaba a U\$S 566 la tonelada, es decir tuvo una caída del 11%.

Resultado Neto:

Recordemos que el productor, además de las retenciones y los gastos de exportación, debe restar los costos directos de producción (semillas, labranza, agroquímicos, fertilizantes y cosecha), los gastos de estructura (administración, movilidad, conservación y mejoras) y los gastos de comercialización (flete corto y largo, comisión, paritaria, secada y zarandeo).

Una vez realizadas las deducciones expuestas precedentemente, corresponde la liquidación de los siguientes impuestos: impuestos a las Ganancias, a los Débitos y Créditos, a los Bienes Personales o Tenencia Accionaria, Ingresos Brutos, Inmobiliario, Sellos, Derechos de Registro. Y la tasa vial o tasa por hectárea.

Conceptos	21 qq/ha	29,98 qq/ha	30 qq/ha
Impuestos Varios	U\$S 34,22	U\$S 37,72	U\$S 37,73
Gastos de Exportación	U\$S 31,71	U\$S 45,27	U\$S 45,30
Derechos de Exportación	U\$S 416,01	U\$S 593,90	U\$S 594,30

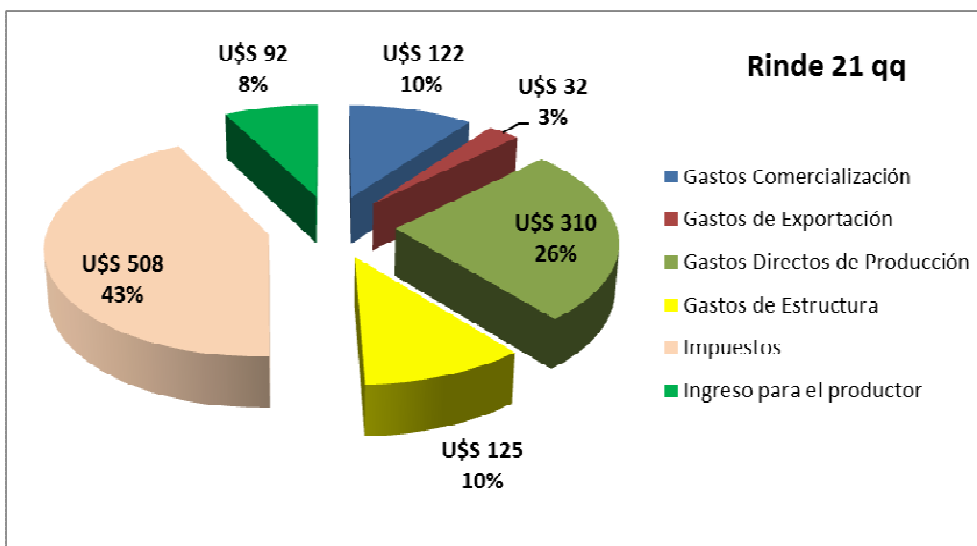
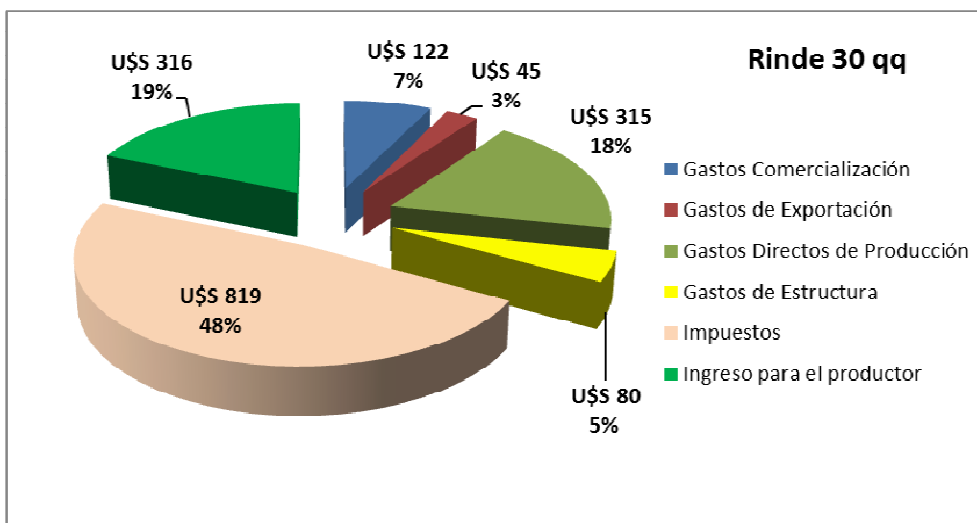
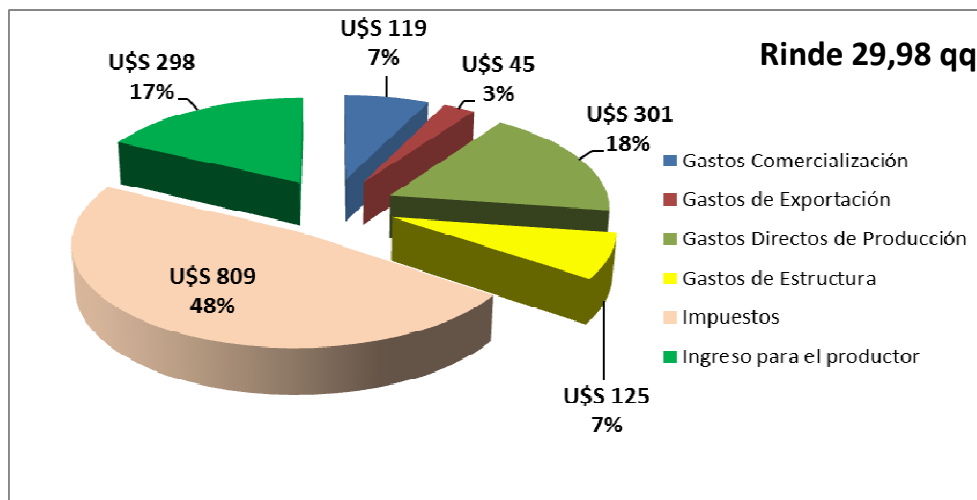
Considerando un rendimiento promedio de 29,98 qq./ha en el Centro Norte de la provincia de Santa Fe y como referencia el precio FOB promedio ponderado del 1º de mayo al 18 de junio de U\$S 566, el Ingreso Bruto del productor se calcula en 1.697 dólares por hectárea. De dicho valor, U\$S 298, es decir el 17% quedan como ingreso para el mismo. La mejora respecto a la campaña anterior está dada por los mayores rindes que se obtuvieron en la presente campaña, 29,98 qq contra 21,18 qq.

Pero es importante destacar que no todos los Departamentos del Centro Norte obtuvieron 29,98 qq/ha. Tal es el caso del Departamento General Obligado, en el que se obtuvieron 21 qq/ha, y aquí los números para el productor son diferentes. El resultado neto después de ganancias fue de U\$S 92,12 por hectárea, lo que representa el 8%.

Conceptos	21 qq/ha	29,98 qq/ha	30 qq/ha
Resultado antes de Impuesto a las Ganancias	U\$S 141,72	U\$S 458,82	U\$S 486,19
Impuesto a las Ganancias	U\$S 49,60	U\$S 160,59	U\$S 170,17
Resultado Neto	U\$S 92,12	U\$S 298,24	U\$S 316,02

Si analizamos la distribución de los ingresos por cada hectárea de soja, vemos que la carga tributaria es la que mayor incidencia tiene, 48%. Un 18% representan los gastos directos de producción, el 17% los ingresos para el productor, un 7% los gastos de comercialización, como así también los gastos de estructura y un 3% los gastos de exportación. Este esquema corresponde a la producción en campo propio.

Composición de los gastos e ingresos para el productor según los rindes obtenidos



Recursos para el fisco nacional:

Las 2.412.835 toneladas que se han producido en la última campaña en los Departamentos del Centro Norte de la Provincia de Santa Fe, representarán para el Estado Nacional ingresos por **\$ 2.255 millones** en concepto de Retenciones a las Exportaciones, producto de la exportación de granos, aceites y residuos.

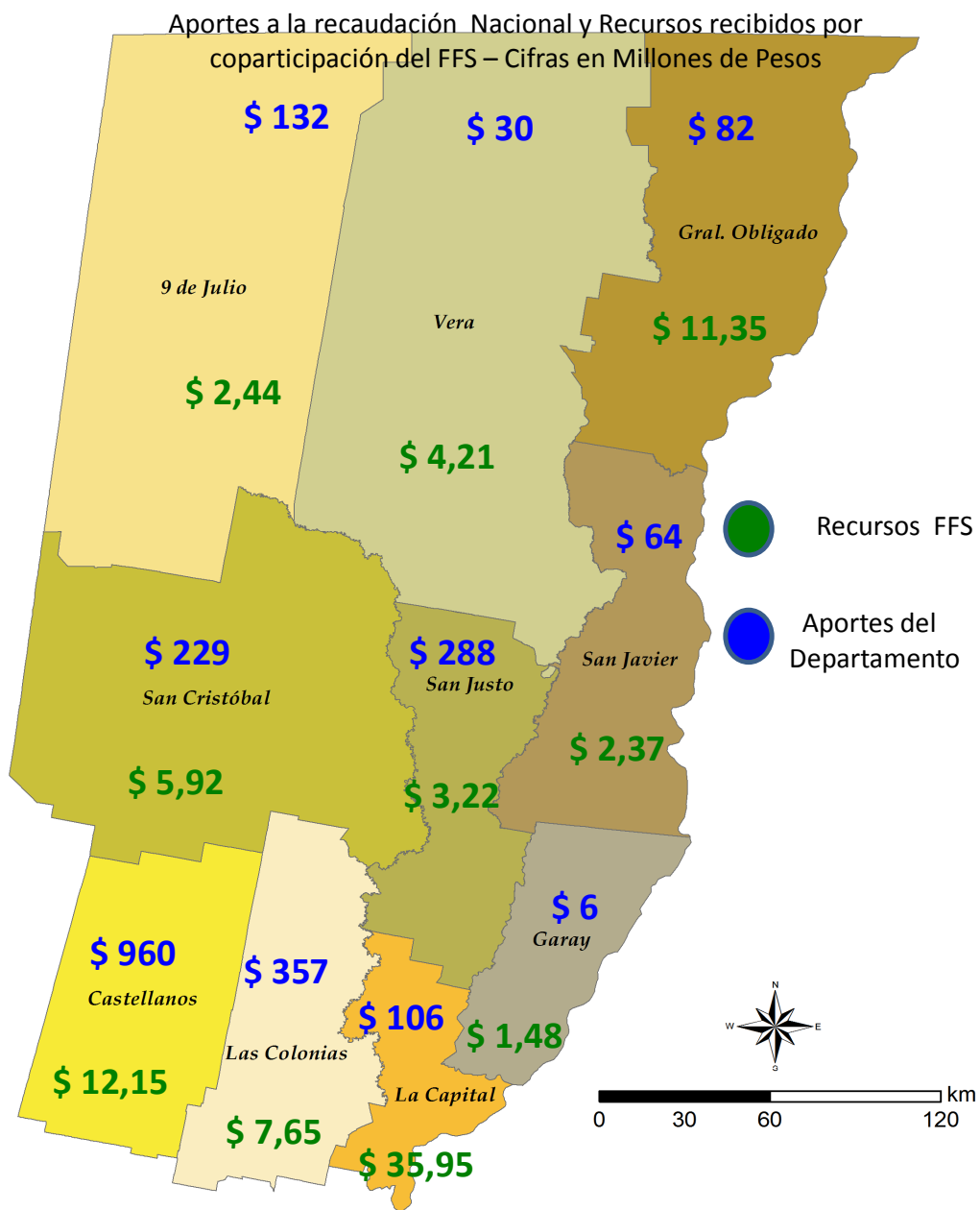
En el mes de marzo de 2009 el Poder Ejecutivo publica los Decretos N° 206 y 243, que establecen la creación del Fondo Federal Solidario, producto de la recaudación de derechos de exportación de soja y sus derivados; y la distribución de los mismos entre las provincias que adhieran a este sistema.

De acuerdo a lo establecido en la mencionada normativa el gobierno nacional coparticipará a las provincias el 30% de lo recaudado y estas a su vez harán lo mismo con sus municipios y comunas, es decir de lo que reciban ingresarán 70% al tesoro provincial y el 30% restante será coparticipado a los municipios y comunas.

En la campaña 2011-2012 por la producción y procesamiento de soja en la provincia de Santa Fe, el Estado Nacional recaudó casi \$ 8.000 millones, y en el año 2012 transfirió a nuestra provincia \$ 632,38 millones por la coparticipación del Fondo Federal Solidario, de acuerdo a lo establecido en los Decretos 206 y 243 del 2009.

Para el presente año (campaña 2012-2013), según cálculos estimados por el Centro de Estudios y Servicios, la Nación recaudaría casi \$ 9.250 millones y transferiría a la provincia de Santa Fe unos \$ 750 millones aproximadamente.

Tal como puede observarse en el mapa expuesto a continuación, los Departamentos del Centro Norte de la Provincia aportarían al Estado Nacional poco más de \$ 2.200 millones y sólo recibirían vía coparticipación del Fondo Federal Solidario \$ 87 millones.



Anexo

Planillas de cálculos:

CONCEPTOS	SOJA
Rinde qq/ha (1)	29,98
Precio U\$S FOB/ ton (2)	566,00
Ingreso Bruto U\$S/ha	1.696,87
Gastos de Comercialización/ha (incluye flete, sellado, paritaria, secada, gtos acondicionamiento y comisión) (3)	135,46
Costos Directos de Producción U\$S/ha (labranza, fumigada, semillas, agroquímicos, fertil. y cosecha) (4)	300,81
Gastos de Estructura U\$S/ha (Incluye gastos de administración, movilidad, conserv. y mejoras) (5)	124,88
Impuestos Varios U\$S/ha (6)	37,72
Gastos de Exportación (6,1 + 9 U\$S /tn)	45,27
Derechos de Exportación U\$S/ha (35% sobre 1.696,87)	593,90
Resultado Neto Antes de Ganancias U\$S/ha	458,82
Impuesto a las Ganancias U\$S/ha (35% sobre 458,82)	160,59
Resultado Neto Después de Ganancias U\$S/ha	298,24
Impuestos Considerados	
Derechos de Exportación U\$S/ha (35% sobre 1.696,87)	593,90
Ingresos Brutos U\$S/ha (1% sobre FAS + IVA= FOB 1.696,87 - Ret. 593,90 - Gastos Exp. 45,27) (7)	11,69
Sellos y Derechos de Registro U\$S/ha - (Sellado en Base Art. 21 Ley Impositiva Prov. Sta Fe)	5,00
Impuesto a las Ganancias U\$S/ha (35% sobre 458,82)	160,59
Impuesto Inmobiliario U\$S / ha - (Impuestos Varios)	14,00
Impuesto a los Déb. y Créd. U\$S/ha (1% sobre FAS + IVA= FOB 1.696,87 - Ret. 593,90 - Gastos Exp. 45,27)	11,69
Bs Personales o tenencia accionarias U\$S / ha (Impuestos Varios)	6,80
Tasa Vial /ha. Valor promedio 4,25 litros de gasoil por hectárea según AACREA (Impuestos Varios)	5,23
Total Impuestos	808,90
PREISION FISCAL	47,67%

Referencias:

- (1) Promedio Campaña 2012-2013 Soja 1º y Soja 2º Deptos del Centro Norte de la provincia según SEA – BCSF.
- (2) Precio FOB según Minagri (Promedio Ponderado 01/05 a 18/06)
- (3) Según Revista Márgenes Agropecuarios Nº 336 de Junio 2013
- (4) Según Revista Márgenes Agropecuarios Nº 336 de Junio 2013 (Promedio Ponderado Soja 1º y Soja 2º)
- (5) Según Revista Márgenes Agropecuarios Nº 336 de Junio 2013 (Promedio Ponderado Soja 1º y Soja 2º)
- (6): **Incluye**
 Impuesto Inmobiliario U\$S / ha 14
 Imp. Déb y Créd. U\$S / ha 11,69 (1% sobre FAS= FOB - Retenciones- Gastos de Exportación)
 Bs Personales o tenencia accionarias U\$S / ha 6,8
 Tasa Vial /ha. Valor promedio 4,25 litros de gasoil por hectárea según AACREA 5,23
- (7) Ingresos Brutos grava la actividad primaria al 1% se corresponde a contribuyentes no radicados en la provincia.

CONCEPTOS	SOJA
Rinde qq/ha (1)	30,00
Precio U\$S FOB/ ton (2)	566,00
Ingreso Bruto U\$S/ha	1.698,00
Gastos de Comercialización/ha (incluye flete, sellado, paritaria, secada, gtos acondicionamiento y comisión) (3)	139,18
Costos Directos de Producción U\$S/ha (labranza, fumigada, semillas, agroquímicos, fertil. y cosecha) (4)	315,30
Gastos de Estructura U\$S/ha (Incluye gastos de administración, movilidad, conserv. y mejoras) (5)	80,00
Impuestos Varios U\$S/ha (6)	37,73
Gastos de Exportación (6,1 + 9 U\$S /tn)	45,30
Derechos de Exportación U\$S/ha (35% sobre 1.698)	594,30
Resultado Neto Antes de Ganancias U\$S/ha	486,19
Impuesto a las Ganancias U\$S/ha (35% sobre 486,19)	170,17
Resultado Neto Después de Ganancias U\$S/ha	316,02
Impuestos Considerados	
Derechos de Exportación U\$S/ha (35% sobre 1.698)	594,30
Ingresos Brutos U\$S/ha (1% sobre FAS + IVA= FOB 1.698 - Ret. 594,30 - Gastos Exp. 45,30) (7)	11,70
Sellos y Derechos de Registro U\$S/ha - (Sellado en Base Art. 21 Ley Impositiva Prov. Sta Fe)	5,00
Impuesto a las Ganancias U\$S/ha (35% sobre 486,19)	170,17
Impuesto Inmobiliario U\$S / ha - (Impuestos Varios)	14,00
Impuesto a los Déb. y Créd. U\$S/ha (1% sobre FAS + IVA= FOB 1.698 - Ret. 594,30 - Gastos Exp. 45,30)	11,70
Bs Personales o tenencia accionarias U\$S / ha (Impuestos Varios)	6,80
Tasa Vial /ha. Valor promedio 4,25 litros de gasoil por hectárea según AACREA (Impuestos Varios)	5,23
Total Impuestos	818,89
PRESION FISCAL	48,23%

Referencias:

(1) Rendimiento Campaña 2012-2013 Soja 1º y Soja 2º en campo del Depto. Las Colonias

(2) Precio FOB según Minagri (Promedio Ponderado 01/05 a 18/06)

(3) Según Revista Márgenes Agropecuarios N° 336 de Junio 2013 e información de productores

(4) Según Revista Márgenes Agropecuarios N° 336 de Junio 2013 e información de productores

(5) Información de productores

(6): Incluye

Impuesto Inmobiliario U\$S / ha 14

Imp. Déb y Créd. U\$S / ha 11,70 (1% sobre FAS= FOB - Retenciones- Gastos de Exportación)

Bs Personales o tenencia accionarias U\$S / ha 6,8

Tasa Vial /ha. Valor promedio 4,25 litros de gasoil por hectárea según AACREA 5,23

(7) Ingresos Brutos grava la actividad primaria al 1% se corresponde a contribuyentes no radicados en la provincia.

CONCEPTOS	SOJA
Rinde qq/ha (1)	21,00
Precio U\$S FOB/ ton (2)	566,00
Ingreso Bruto U\$S/ha	1.188,60
Gastos de Comercialización/ha (incluye flete, sellado, paritaria, secada, gtos acondicionamiento y comisión) (3)	130,06
Costos Directos de Producción U\$S/ha (labranza, fumigada, semillas, agroquímicos, fertil. y cosecha) (4)	310,00
Gastos de Estructura U\$S/ha (Incluye gastos de administración, movilidad, conserv. y mejoras) (5)	124,88
Impuestos Varios U\$S/ha (6)	34,22
Gastos de Exportación (6,1 + 9 U\$S /tn)	31,71
Derechos de Exportación U\$S/ha (35% sobre 1.188,60)	416,01
Resultado Neto Antes de Ganancias U\$S/ha	141,72
Impuesto a las Ganancias U\$S/ha (35% sobre 141,72)	49,60
Resultado Neto Después de Ganancias U\$S/ha	92,12
Impuestos Considerados	
Derechos de Exportación U\$S/ha (35% sobre 1.188,60)	416,01
Ingresos Brutos U\$S/ha (1% sobre FAS + IVA= FOB 1.188,60- Ret. 416,01 - Gastos Exp. 31,71) (7)	8,19
Sellos y Derechos de Registro U\$S/ha - (Sellado en Base Art. 21 Ley Impositiva Prov. Sta Fe)	5,00
Impuesto a las Ganancias U\$S/ha (35% sobre 141,72)	49,60
Impuesto Inmobiliario U\$S / ha - (Impuestos Varios)	14,00
Impuesto a los Déb. y Créd. U\$S/ha (1% sobre FAS + IVA= FOB 1.188,60 - Ret. 416,01 - Gastos Exp. 31,71)	8,19
Bs Personales o tenencia accionarias U\$S / ha (Impuestos Varios)	6,80
Tasa Vial /ha. Valor promedio 4,25 litros de gasoil por hectárea según AACREA (Impuestos Varios)	-
Total Impuestos	507,79
PRESION FISCAL	42,72%

Referencias:

(1) Rendimiento Campaña 2012-2013 Soja 1º y Soja 2º del Dpto. Gral Obligado - Fuente: Unión Agrícola Avellaneda

(2) Precio FOB según Minagri (Promedio Ponderado 01/05 a 18/06)

(3) Según Revista Márgenes Agropecuarios N° 336 de Junio 2013 e información de la Unión Agrícola Avellaneda

(4) Según información de la Unión Agrícola Avellaneda

(5) Según Revista Márgenes Agropecuarios N° 336 de Junio 2013 (Promedio Ponderado Soja 1º y Soja 2º)

(6): Incluye

Impuesto Inmobiliario U\$S / ha 14

Imp. Déb y Créd. U\$S / ha 8,19 (1% sobre FAS= FOB - Retenciones- Gastos de Exportación)

Bs Personales o tenencia accionarias U\$S / ha 6,8

Tasa Vial /ha. Valor promedio 4,25 litros de gasoil por hectárea según AACREA 5,23

(7) Ingresos Brutos grava la actividad primaria al 1% se corresponde a contribuyentes no radicados en la provincia.