

INFORME DE ACTIVIDAD ECONÓMICA DE LA PROVINCIA DE SANTA FE

Publicación mensual N° 11 / Año 18

ISSN 2362-4876

Fecha: 02/12/2024



CENTRO DE ESTUDIOS Y SERVICIOS



140 años

Desde 1884

ICA-SFE

Índice base 1994=100

SEPTIEMBRE 2024

Nivel: 162,8

Variación mensual: 0,4%

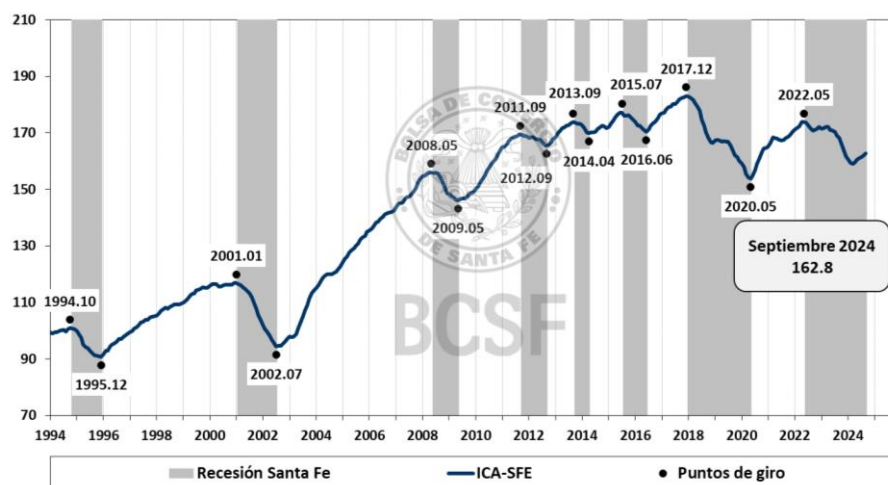
Variación interanual: -3,2%

ACUMULADO ENE-SEPT: 0,7%

La etapa de recuperación gana mayor estabilidad

La actividad económica provincial acumula seis meses de resultados positivos. Sin embargo, la reactivación no alcanza por igual a toda la economía, y algunos sectores siguen mostrando divergencias.

Gráfico N° 1: Actividad Económica de la provincia de Santa Fe. Índice Base 1994=100.



Fuente: Centro de Estudios y Servicios, Bolsa de Comercio de Santa Fe (Gráfica digital | [Ir al sitio](#)).

✉ ces@bolcomsf.com.ar

🌐 ces.bcsf.com.ar

🌐 www.bcsf.com.ar

📘 /BCSFOficial

📷 @bcsfocial

📺 @BCSFOficial

📺 Bolsa de Comercio de Santa Fe

ICA-SFE

(Índice Compuesto Coincidente de Actividad Económica de la provincia de Santa Fe)

Indicador mensual que mide la evolución del nivel de actividad, cuyo objetivo es determinar el movimiento cíclico y las sucesivas fases de la provincia de Santa Fe, Argentina. Fue desarrollado en el marco de un convenio con la Universidad Nacional de Tucumán (UNT) en el año 2007. En <https://www.bcsf.com.ar/ces/icasfe.php> se exponen su metodología de cálculo y publicaciones académicas al respecto.

Las series son filtradas por estacionalidad y valores extremos, utilizando el programa X-13ARIMA-SEATS del *United States Census Bureau*. La información se presenta libre de efectos inflacionarios. Las mediciones atribuibles a los resultados de los últimos 12 meses de este informe presentan un carácter preliminar y están sujetos a futuras revisiones.

A partir de la publicación N°3, Año 17 se incorpora una mejora en la estructura de datos con información más precisa del componente industrial (Ver documento académico en https://www.bcsf.com.ar/ces/pdf/2022_Cohan-Zanini.pdf)

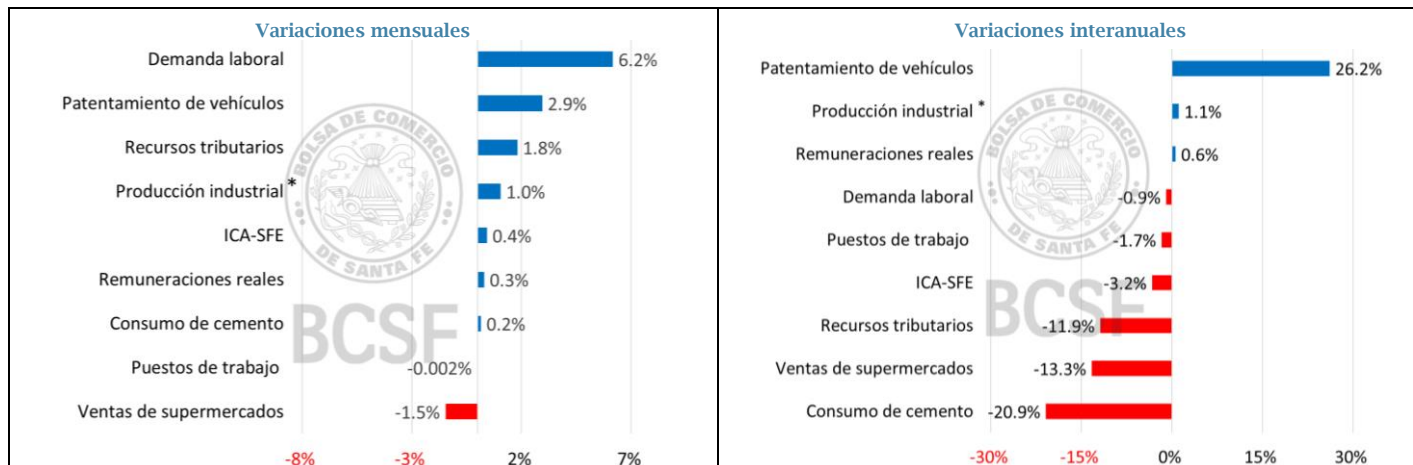
Los indicadores del ciclo económico santafesino

En septiembre de 2024 seis de los ocho indicadores representativos de la actividad económica provincial obtuvieron resultados favorables. Adicionalmente, tres de ellos mostraron mejoras interanuales.

Luego de un período de deterioro pronunciado, las series relacionadas con el mercado laboral parecen al menos interrumpir la racha. En primer lugar, la **demanda laboral**, serie que mide las expectativas empresarias para incrementar el personal en la provincia de Santa Fe presentó en septiembre un incremento mensual del 6,2%, y recortó la caída interanual a **-0,9%**. Por su parte, los **puestos de trabajo registrados (altas nuevas)** en la provincia de Santa Fe registraron una tasa mensual prácticamente nula, interrumpiendo la caída que venía registrándose desde noviembre de 2023. Comparado con su nivel de septiembre de 2023 la serie se ubica en **-1,7%**. Las **remuneraciones reales**, vinculadas al poder adquisitivo de los asalariados, marcaron una nueva recuperación mensual, aunque leve, del 0,3%, situándose en terreno positivo en la comparación interanual (0,6%).

Entre los indicadores relativos a la inversión en bienes durables, el **patentamiento de vehículos nuevos** experimentó un crecimiento mensual en septiembre del 2,9%, continuando con la recuperación interanual (26,2%, sept24/sept23). Cabe destacar que la serie se mantiene muy por debajo de los niveles máximos alcanzados en 2017/18. Por su parte, el **consumo de cemento Pórtland** presentó un leve incremento entre agosto y septiembre, del 0,2%; ubicándose un **20,9%** por debajo del valor registrado un año atrás.

Gráfico N° 2. Series de actividad económica de la provincia de Santa Fe. Datos correspondientes al mes de septiembre de 2024.



Fuente: Centro de Estudios y Servicios, Bolsa de Comercio de Santa Fe. (*) Último dato disponible: agosto 2024. Las cifras faltantes fueron estimadas.

Más información: ir a [base de datos](#) y [gráficas interactivas](#).

Con los datos publicados en septiembre, el indicador de consumo minorista (**ventas de supermercados**) corrigió a la baja. Entre agosto y septiembre se contrajo un **1,5%**, mientras que en la comparación interanual marcó una tasa de **-13,3%**. Cabe destacar que este indicador está construido con datos oficiales de ventas en grandes superficies de la provincia de Santa Fe. Los **recursos tributarios** provinciales, medidos en términos reales, obtuvieron una mejoría mensual de 1,8%, como resultado de incrementos tanto en la recaudación de impuestos propios como en la recepción de fondos provenientes de la coparticipación federal. En conjunto, las cifras se ubican un **-11,9%** por debajo del nivel correspondiente a septiembre de 2023.

Por su parte, para la **producción industrial** se estimó un incremento mensual del 1,0%, lo que ubicaría la serie un 1,1% por encima del valor correspondiente a igual mes del año anterior. En el siguiente [apartado](#) se detalla el comportamiento particular de los principales indicadores del sector manufacturero, en los casos que está disponible se agrega información relativa a octubre de 2024.

Indicadores complementarios del sector industrial

El **consumo de gas industrial**, que venía presentando tasas positivas, registró una variación mensual en septiembre de **-4,5%**, evidenciando un ajuste a la baja ante la nueva información disponible. En el plano interanual, la tasa retornó a terreno negativo -luego de 7 cifras consecutivas positivas-, indicando una variación de **-2,0%** (sep24 / sep23).

Con datos a octubre de 2024, la serie representativa del **consumo de hidrocarburos** registró una segunda variación mensual positiva, en este caso del 1,9%, asociada fundamentalmente con la reactivación de algunos sectores vinculados a la agroindustria. Cabe destacar que este incremento no alcanza para compensar el bajo nivel de la serie, que todavía se ubica un

INFORME DE ACTIVIDAD ECONÓMICA DE LA PROVINCIA DE SANTA FE



140 años

Desde 1884

9,4% por debajo del nivel correspondiente a octubre de 2023.

En este sentido, se destaca la **molienda de soja y girasol** en la provincia de Santa Fe. Durante octubre de 2024 se enviaron a molienda 3.762.020 toneladas de soja y 73.848 toneladas de girasol, respectivamente. Luego de haber tocado un piso muy bajo en septiembre de 2023, la serie contabiliza once variaciones mensuales positivas, acumulando un incremento del 105,0% en dicho período. Cabe destacar que este incremento estaría asociado a la importante liquidación de granos que se registró en los últimos meses.

La **faena de bovinos y porcinos** (en términos agregados) en la provincia de Santa Fe registró una variación mensual nula, y frente a octubre de 2023, se encuentra un 2,6% por encima. En particular la faena de bovinos mantiene una recuperación pronunciada durante todo el segundo semestre de 2024, aunque compensada por el descenso registrado en el segmento de porcinos.

La **producción primaria láctea** en la provincia de Santa Fe (indicativa 11 empresas) arrojó una leve tasa mensual positiva en torno a 0,2%, con perspectivas de reactivarse a principios del año próximo en la medida que se convaliden una serie de factores; entre ellos: disponibilidad de oferta forrajera de calidad, precios económicamente rentables para los productores primarios y condiciones climáticas favorables. Sin embargo, respecto a octubre de 2023, la variación desestacionalizada se ubicó en **-12,2%**.

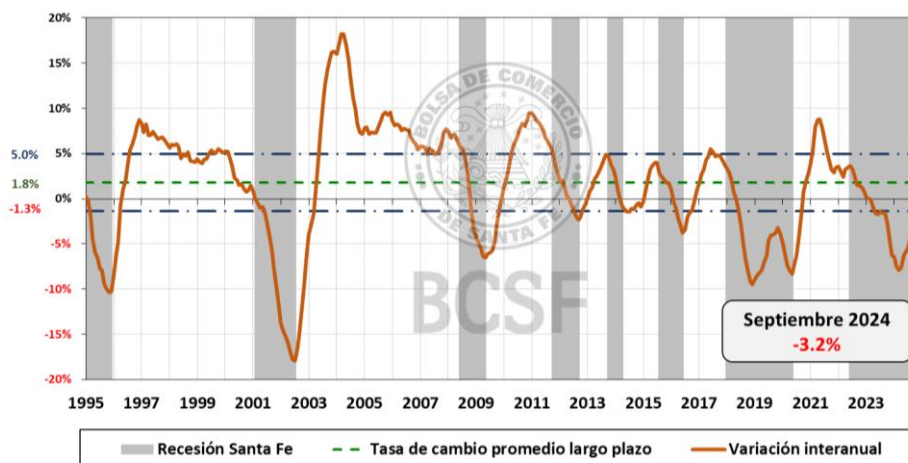
Por último, la serie representativa de la producción de **maquinaria agrícola** en Santa Fe registró un incremento mensual del 3,8%, y acumula un crecimiento anual en torno al 31,4%, a octubre de 2024.

Síntesis y perspectivas

La **variación interanual** del ICA-SFE se ubicó en **-3,2%** en septiembre de 2024 (ver **Gráfico N° 3**), manteniéndose por debajo de la banda inferior del intervalo de confianza estadístico construido alrededor de la tasa de crecimiento de largo plazo del indicador. En sincronía con el contexto nacional, entre abril y septiembre de 2024 la actividad económica de la provincia de Santa Fe acumuló una mejora total de 2,3%, compensando la merma registrada durante el primer trimestre del año. De esta forma, se encuentra levemente por encima del nivel alcanzado en diciembre pasado y, de continuar en esta senda, estaríamos esperando que el ICA-SFE cierre 2024 con un acumulado neto sensiblemente positivo.

En particular, durante septiembre contribuyeron favorablemente los indicadores relativos al mercado laboral -particularmente los salarios del sector privado registrado-, y los indicadores relativos a la inversión en bienes durables (situación que se revertiría en octubre). A esto se suman algunas ramas de la industria, fundamentalmente las ligadas al agro. Por el contrario, el consumo minorista se consolidó a la baja y otros sectores productivos continúan enfrentando dificultades. En este sentido el proceso de recuperación no logra captar aún una contribución global de la economía, aunque se está estabilizando con el correr de los meses.

Gráfico N° 3: Evolución mensual de la tasa de cambio interanual del ICA-SFE.



Fuente: Centro de Estudios y Servicios, Bolsa de Comercio de Santa Fe (Gráfica digital | [Ir al sitio](#)).

Bolsa de Comercio de Santa Fe

Presidente

Escribano Martín Vigo Lamas

Centro de Estudios y Servicios

Director Ejecutivo

Escrib. Martín Vigo Lamas

Directora

Lic. María Lucrecia D'Jorge

Coordinador

Mg. Pedro P. Cohan

Integrantes del CES y Área de Prensa

<https://www.bcsf.com.ar/ces/quienes-somos.php>

ANEXO: GRÁFICAS INTERACTIVAS

Te invitamos a explorar las [gráficas interactivas](#) del Centro de Estudios y Servicios de la Bolsa de Comercio de Santa Fe. Esta herramienta te permitirá visualizar datos en tiempo real sobre los principales indicadores que nutren la actividad económica de la provincia. Visitando nuestra página web, encontrarás información organizada en dos grandes secciones:

1. Indicadores complementarios del ICA-SFE

Esta sección sintetiza la evolución del ciclo económico provincial y presenta las proyecciones para los próximos 12 meses.

Cronologías de fases y giros

- [Enfoque clásico](#) | Expansiones y recesiones
- [Enfoque de crecimiento](#) | Aceleraciones y desaceleraciones
- [Enfoque de tasas de crecimiento](#)

Proyecciones para los próximos 12 meses

- [Forecasts e intervalo de confianza](#)

Probabilidades de cambio de fase

- [Markov switching model](#)

2. Series económicas del sistema

Esta [sección](#) expone información complementaria al proyecto de Ciclos Económicos de la provincia de Santa Fe. Se incluyen indicadores discriminados por eje temático.

Bolsa de Comercio de Santa Fe

Presidente

Escribano Martín Vigo Lamas

Centro de Estudios y Servicios

Director Ejecutivo

Escrib. Martín Vigo Lamas

Directora

Lic. María Lucrecia D'Jorge

Coordinador

Mg. Pedro P. Cohan

Integrantes del CES y Área de Prensa

<https://www.bcsf.com.ar/ces/quienes-somos.php>