

# INFORME DE ACTIVIDAD ECONÓMICA DE LA PROVINCIA DE SANTA FE

Publicación mensual N° 10 / Año 18

ISSN 2362-4876

Fecha: 25/10/2024



CENTRO DE ESTUDIOS Y SERVICIOS



140 años

Desde 1884

## ICA-SFE

Índice base 1994=100

AGOSTO 2024

Nivel: 161,3

Variación mensual: 0,4%

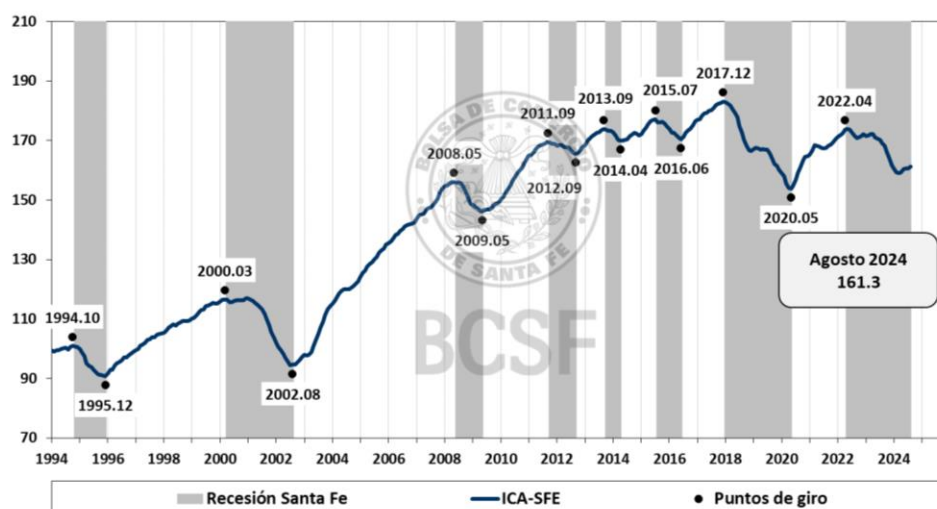
Variación interanual: -4,7%

ACUMULADO ENE-AGO: -0,2%

## Señales más concretas de recuperación

Los datos de agosto se mostraron nuevamente favorables para la actividad económica santafesina, transitando el quinto mes consecutivo con cifras positivas. Asimismo, se observan indicios de continuidad, pero se consolida como requisito la estabilidad de la política económica.

Gráfico N° 1: Actividad Económica de la provincia de Santa Fe. Índice Base 1994=100.



Fuente: Centro de Estudios y Servicios, Bolsa de Comercio de Santa Fe (Gráfica digital | [Ir al sitio](#)).

✉ ces@bolcomsf.com.ar

🌐 ces.bcsf.com.ar

🌐 www.bcsf.com.ar

📺 /BCSFOficial

📷 @bcsfoficial

📞 @BCSFOficial

📍 Bolsa de Comercio de Santa Fe

### ICA-SFE

(Índice Compuesto Coincidente de Actividad Económica de la provincia de Santa Fe)

Indicador mensual que mide la evolución del nivel de actividad, cuyo objetivo es determinar el movimiento cíclico y las sucesivas fases de la provincia de Santa Fe, Argentina. Fue desarrollado en el marco de un convenio con la Universidad Nacional de Tucumán (UNT) en el año 2007. En <https://www.bcsf.com.ar/ces/icasfe.php> se exponen su metodología de cálculo y publicaciones académicas al respecto.

Las series son filtradas por estacionalidad y valores extremos, utilizando el programa X-13ARIMA-SEATS del *United States Census Bureau*. La información se presenta libre de efectos inflacionarios. Las mediciones atribuibles a los resultados de los últimos 12 meses de este informe presentan un carácter preliminar y están sujetos a futuras revisiones.

A partir de la publicación N°3, Año 17 se incorpora una mejora en la estructura de datos con información más precisa del componente industrial (Ver documento académico en [https://www.bcsf.com.ar/ces/pdf/2022\\_Cohan-Zanini.pdf](https://www.bcsf.com.ar/ces/pdf/2022_Cohan-Zanini.pdf))

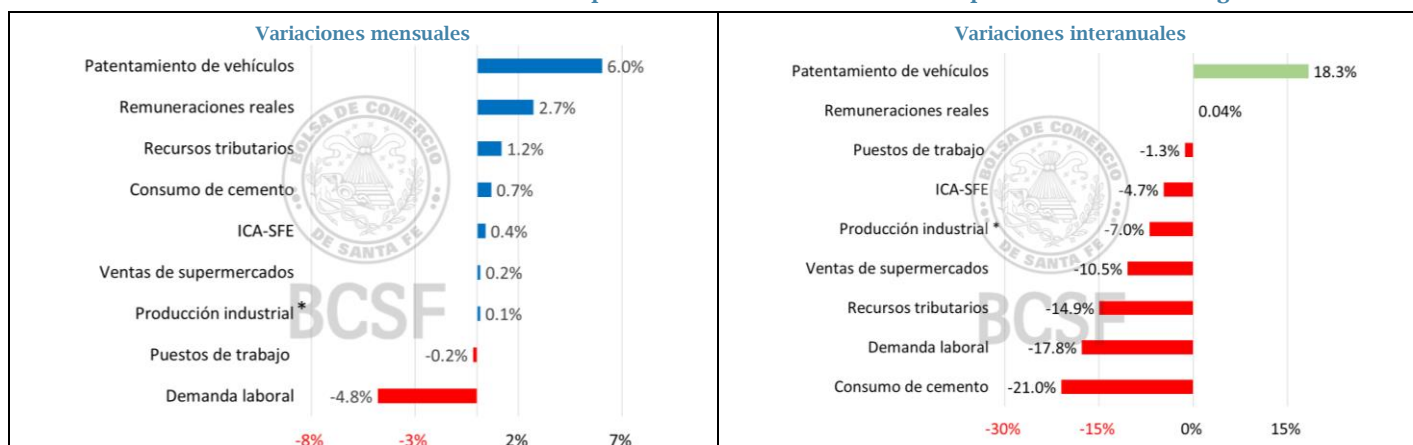
## Los indicadores del ciclo económico santafesino

En agosto de 2024 seis de los ocho indicadores representativos de la actividad económica provincial obtuvieron resultados favorables. Entretanto, uno de ellos mostró una mejora relativa en términos interanuales, y el resto de las series continúa acortando las caídas acumuladas.

Entre los indicadores que contribuyeron positivamente vuelve a destacarse el **patentamiento de vehículos nuevos**, que marcó un crecimiento mensual del 6,0% e interanual del 18,3%. Cabe destacar que la serie comenzó a recuperar terreno en febrero de 2024, pero todavía está muy por debajo de los niveles alcanzados previos a la recesión 2018-2020. Siguiendo con los indicadores relativos a la inversión en bienes durables, el **consumo de cemento** presentó un leve incremento del 0,7%. En este sector la recuperación sigue siendo moderada, y la serie se encuentra por debajo del registro correspondiente a agosto de 2023 (-21,0%). Otro indicador que se destacó por su crecimiento mensual fue el correspondiente a las **remuneraciones reales**, que revela la evolución del poder adquisitivo de los asalariados registrados. En particular, en agosto creció un 2,7% con respecto a julio de 2024, ubicándose prácticamente en igual posición al nivel correspondiente a agosto de 2023.

Por su parte, los **puestos de trabajo registrados (altas nuevas)** en la provincia de Santa Fe siguen marcando tasas negativas. Respecto a julio, la serie registró una merma mensual de -0,2%, tasa que se repite en las últimas tres mediciones. En relación con el año anterior, acumula una caída de 1,3%. Por su parte, la **demanda laboral**, serie que mide las expectativas empresarias para incrementar el personal en la provincia de Santa Fe, también se contrajo, 4,8% mensual y 17,8%, en el acumulado anual.

Gráfico N° 2. Series de actividad económica de la provincia de Santa Fe. Datos correspondientes al mes de agosto de 2024.



Fuente: Centro de Estudios y Servicios, Bolsa de Comercio de Santa Fe. (\*) Último dato disponible: julio 2024. Las cifras faltantes fueron estimadas.  
Más información: ir a [base de datos](#) y [gráficas interactivas](#).

El indicador de consumo minorista, **ventas de supermercados** en la provincia de Santa Fe (grandes superficies), marcó un leve incremento mensual en agosto (0,2%), pero todavía se ubica un 10,5% por debajo del nivel correspondiente a igual mes del año anterior. Los **recursos tributarios** provinciales, medidos en términos reales, obtuvieron una mejoría mensual de 1,2%, como resultado de incrementos tanto en la recaudación de impuestos propios como en la recepción de fondos provenientes de la coparticipación federal. Entretanto, se ubican un -14,9% por debajo del nivel correspondiente a agosto de 2023.

Por su parte, la **producción industrial** experimentó un leve incremento mensual del 0,1%, pero en términos interanuales señala veinte meses de caídas ininterrumpidas. En el siguiente [apartado](#) se detalla el comportamiento particular de los principales indicadores del sector manufacturero, en los casos que está disponible se agrega información relativa a septiembre de 2024.

## Indicadores complementarios del sector industrial

El **consumo de hidrocarburos** en la provincia de Santa Fe registró en agosto de 2024 la quinta caída mensual consecutiva, en este caso del 2,0%, ubicando la tasa interanual en -10,5%. En cuanto al consumo de **energía eléctrica en la industria**, la serie registró una variación mensual levemente positiva del 0,6%. Cabe destacar que continúa un 11,3% por debajo del último pico registrado en mayo de 2022. En la comparación interanual, las tasas se mantienen en rojo desde enero de 2023, alcanzando, en agosto de 2024, el -2,6%. El consumo de **gas industrial** mostró una variación mensual en agosto de -2,3%, en contraposición al comportamiento evidenciado los cuatro meses anteriores. En el plano interanual, la tasa continuó en terreno positivo, marcando una variación del 11,1% (agosto 2024 / agosto 2023).

Con datos a septiembre de 2024, la serie representativa de la **producción láctea** en la provincia de Santa Fe (indicativa de 11

empresas representativas) continuó ubicándose en valores relativamente bajos en relación con su comportamiento de mediano plazo. Sin embargo, la última tasa mensual representa la sexta variación mensual positiva, en el orden del 0,8%. En el comportamiento interanual, la merma se ubica en **7,6%**.

En cuanto a la **faena de ganado** se destaca el incremento verificado en el segmento bovino, que presentó la cuarta tasa mensual consecutiva de crecimiento (0,5% en septiembre de 2024), y la primera tasa interanual positiva (2,7%). En el segmento **porcino** se registraron tasas del **-0,8** y **-4,6%**, respectivamente.

La **molienda de soja y girasol** consolidó en septiembre de 2024 la recuperación iniciada justamente un año atrás. Particularmente en dicho mes se registró un incremento mensual del 5,7%, e interanual del 86,3%. Del conjunto de series representativas de la industria santafesina, esta es la que más se acerca a los máximos relativos, el resto se encuentra en niveles más bajos.

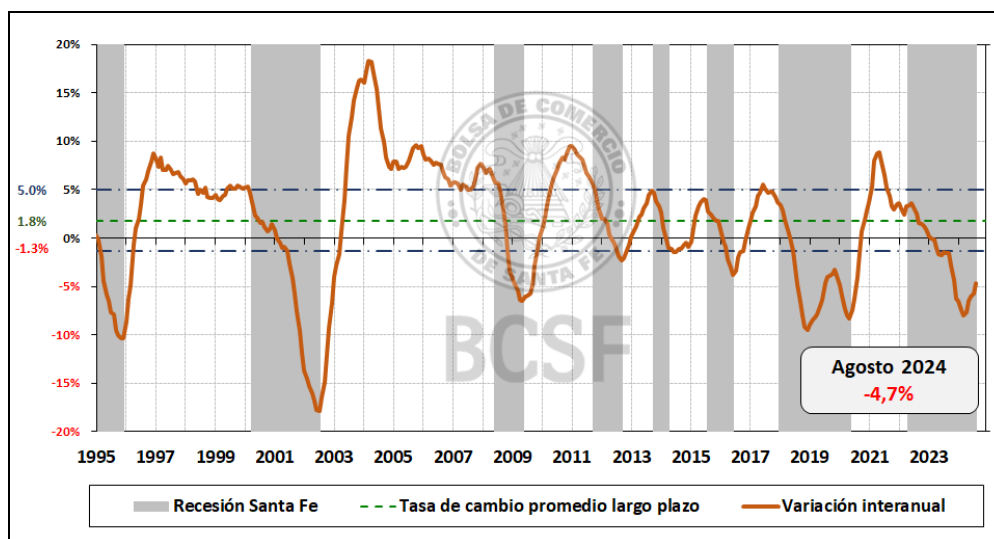
## Síntesis y perspectivas

La variación interanual del ICA-SFE se ubicó en **-4,7%** en agosto de 2024 (ver **Gráfico N° 3**). Si bien la tasa indica todavía una caída en relación al nivel alcanzado un año atrás, es importante destacar que viene recuperándose con continuidad: a comienzos del año la misma giraba en torno al **-8,0%**.

Por su parte, el Índice de difusión, que mide el porcentaje de series que ha contribuido en forma positiva en los últimos seis meses, aún se ubica en 48,0% en agosto de 2024. En el contexto actual, con expectativas concretas para que se registre un cambio de fase en la actividad económica provincial, es importante destacar que **la economía santafesina fue efectivamente mejorando en las últimas cinco mediciones, pero que la recuperación aún no está siendo acompañada por todos los sectores de manera homogénea**.

Por otra parte, desde una perspectiva de mediano plazo, el ICA-SFE se encuentra muy por debajo del último pico fechado en abril de 2022, y más aún del máximo alcanzado en diciembre de 2017. Esto implica que se está partiendo de un nivel relativo bajo, lo cual se refleja en la amplia mayoría de los sectores. Es decir que, si bien se espera que la recuperación continúe en las próximas mediciones, alcanzar una etapa de verdadero crecimiento requiere de un camino largo por recorrer. En este sentido, subrayamos la importancia de mantener una línea estable en materia de la política económica, tanto a nivel nacional como provincial.

Gráfico N° 3: Evolución mensual de la tasa de cambio interanual del ICA-SFE.



Fuente: Centro de Estudios y Servicios, Bolsa de Comercio de Santa Fe (Gráfica digital | [Ir al sitio](#)).

## Bolsa de Comercio de Santa Fe

### Presidente

Escribano Martín Vigo Lamas

## Centro de Estudios y Servicios

### Director Ejecutivo

Escrib. Martín Vigo Lamas

### Directora

Lic. María Lucrecia D'Jorge

### Coordinador

Mg. Pedro P. Cohan

Integrantes del CES y Área de Prensa

<https://www.bcsf.com.ar/ces/quienes-somos.php>

## **ANEXO: GRÁFICAS INTERACTIVAS**

Te invitamos a explorar las [gráficas interactivas](#) del Centro de Estudios y Servicios de la Bolsa de Comercio de Santa Fe. Esta herramienta te permitirá visualizar datos en tiempo real sobre los principales indicadores que nutren la actividad económica de la provincia. Visitando nuestra página web, encontrarás información organizada en dos grandes secciones:

### **1. Indicadores complementarios del ICA-SFE**

Esta sección sintetiza la evolución del ciclo económico provincial y presenta las proyecciones para los próximos 12 meses.

#### **Cronologías de fases y giros**

- [Enfoque clásico](#) | Expansiones y recesiones
- [Enfoque de crecimiento](#) | Aceleraciones y desaceleraciones
- [Enfoque de tasas de crecimiento](#)

#### **Proyecciones para los próximos 12 meses**

- [Forecasts e intervalo de confianza](#)

#### **Probabilidades de cambio de fase**

- [Markov switching model](#)

### **2. Series económicas del sistema**

Esta [sección](#) expone información complementaria al proyecto de Ciclos Económicos de la provincia de Santa Fe. Se incluyen indicadores discriminados por eje temático.

#### **Bolsa de Comercio de Santa Fe**

##### **Presidente**

Escribano Martín Vigo Lamas

#### **Centro de Estudios y Servicios**

##### **Director Ejecutivo**

Escrib. Martín Vigo Lamas

##### **Directora**

Lic. María Lucrecia D'Jorge

##### **Coordinador**

Mg. Pedro P. Cohan

##### **Integrantes del CES y Área de Prensa**

<https://www.bcsf.com.ar/ces/quienes-somos.php>