

INFORME DE ACTIVIDAD ECONÓMICA DE LA PROVINCIA DE SANTA FE

Publicación mensual N° 6 / Año 18
ISSN 2362-4876
Fecha: 02/07/2024



140 años
Desde 1884

ICASFe

Índice base 1994=100

ABRIL 2024

Nivel: 152,2

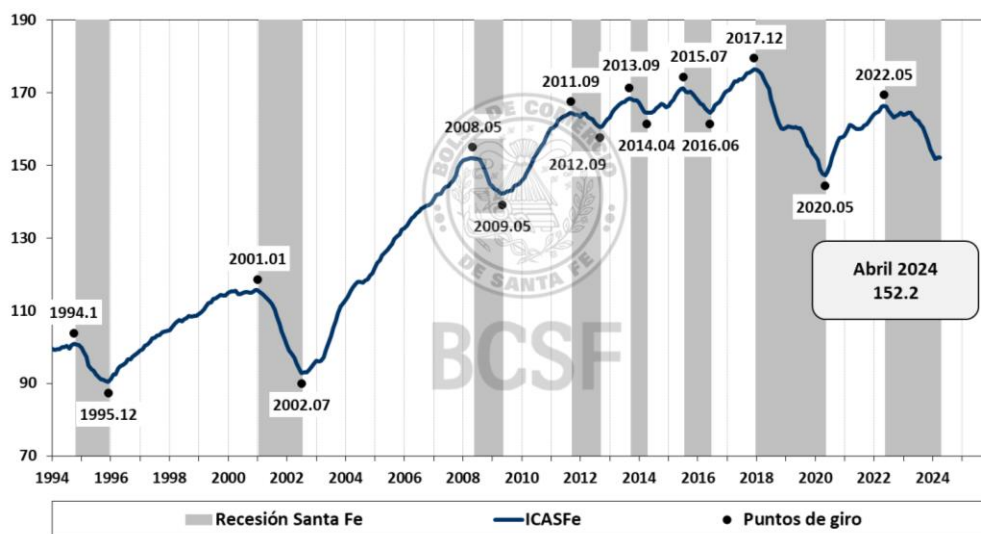
Variación mensual: -0,01%

Variación interanual: -7,8%

Freno en la actividad económica provincial, en medio de la recesión

Como consecuencia de haberse registrado incipientes incrementos en parte de los indicadores que explican el ciclo económico provincial, en abril de 2024 la tasa mensual del ICASFe fue prácticamente nula.

Gráfico N° 1: Actividad Económica de la provincia de Santa Fe. Índice Base 1994=100.



Fuente: Centro de Estudios y Servicios, Bolsa de Comercio de Santa Fe (Gráfica digital | [Ir al sitio](#)).

✉ ces@bolcomsf.com.ar

🌐 ces.bcsf.com.ar

🌐 www.bcsf.com.ar

📺 /BCSFOficial

📷 @bcsfocial

🐦 @BCSFOficial

📌 Bolsa de Comercio de Santa Fe

ICASFe

(Índice Compuesto Coincidente de Actividad Económica de la provincia de Santa Fe)

Indicador mensual que mide la evolución del nivel de actividad, cuyo objetivo es determinar el movimiento cíclico y las sucesivas fases de la provincia de Santa Fe, Argentina. Fue desarrollado en el marco de un convenio con la Universidad Nacional de Tucumán (UNT) en el año 2007. En <http://ces.bcsf.com.ar> se exponen su metodología de cálculo y publicaciones académicas al respecto.

Las series son filtradas por estacionalidad y valores extremos, utilizando el programa X-13ARIMA-SEATS del *United States Census Bureau*. La información se presenta libre de efectos inflacionarios. Las mediciones atribuibles a los resultados de los últimos 12 meses de este informe presentan un carácter preliminar y están sujetos a futuras revisiones.

A partir de la publicación N°3, Año 17 se incorpora una mejora en la estructura de datos con información más precisa del componente industrial (Ver documento académico en https://www.bcsf.com.ar/ces/pdf/2022_Cohan-Zanini.pdf)

Los indicadores del ciclo económico santafesino

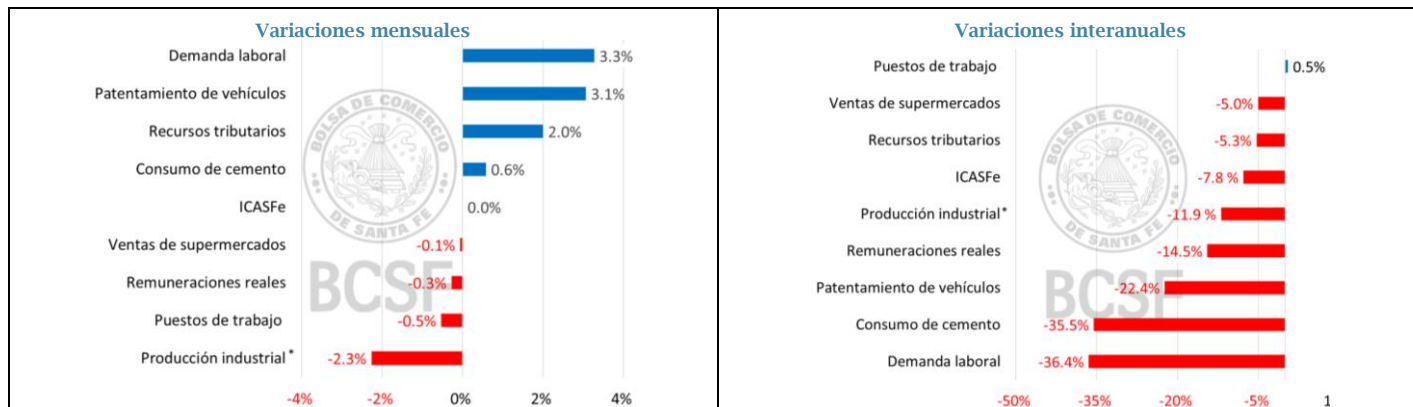
En abril de 2024, cuatro de los ocho indicadores considerados en el ICASFe registraron variaciones mensuales positivas, y cuatro negativas. En la comparación interanual, sólo se incrementó levemente el nivel de empleo formal.

Entre los indicadores que registraron variaciones mensuales positivas se destacan las expectativas empresarias para incrementar personal (**demanda laboral**) con una tasa del 3,3% con respecto a marzo. Sin embargo, cabe destacar que la serie se ubica en niveles muy bajos en relación a los máximos alcanzados antes de la recesión actual. Al respecto, la serie se mantiene en terreno negativo en términos interanuales (-36,4%).

También presentaron recuperaciones incipientes los indicadores relativos a la inversión en bienes durables en la provincia. En este sentido, el **patentamiento de vehículos nuevos** experimentó una tasa mensual del 3,1% en abril de 2024, luego de haberse contraído un 6,0% acumulado durante el primer trimestre del año. Asimismo, el **consumo de cemento** marcó un leve incremento del 0,6% en abril luego de doce caídas ininterrumpidas. En términos interanuales los dos indicadores señalan caídas significativas, del -22,4 y -35,5%, respectivamente.

Los **recursos tributarios provinciales** lograron un incremento mensual del 2,0%, impulsados por la desaceleración de la inflación, y la afluencia de fondos provenientes de la coparticipación federal de impuestos. Respecto a abril 2023, se registran una baja de -5,3%.

Gráfico N° 2. Series de actividad económica de la provincia de Santa Fe. Datos correspondientes al mes de abril de 2024.



Fuente: Centro de Estudios y Servicios, Bolsa de Comercio de Santa Fe. (*) Último dato disponible: marzo 2024. Las cifras faltantes fueron estimadas.

Más información: para ver la evolución de cada serie en forma individual, consultar <https://www.bcsf.com.ar/ces/base-datos/>

Por su parte la **producción industrial** sigue mostrando una contracción importante, con una caída general del 2,3% entre marzo y abril de 2024, y del -11,9% interanual. En el siguiente [apartado](#) se detalla el comportamiento particular de los principales indicadores del sector manufacturero, en los casos que está disponible se agrega información relativa a mayo de 2024.

Los puestos de **trabajo registrados (altas nuevas)** marcaron una nueva disminución mensual, en este caso del 0,5%, lo que representa la quinta caída consecutiva. Cabe destacar que la contracción se observa fundamentalmente en el sector del empleo privado registrado. La tasa interanual fue levemente positiva (0,5%), lo que implica una reducción considerable en su magnitud. Tal como anticipábamos en el informe del mes pasado, el conjunto de **remuneraciones reales** de los empleados registrados en la provincia siguió cayendo en abril, en torno al -0,3% respecto a marzo. En términos interanuales, el indicador se ubica en -14,5%, constituyendo el séptimo negativo.

En relación al consumo minorista, la serie representativa de **ventas de supermercados** en la provincia de Santa Fe (grandes superficies) registró en abril una variación mensual negativa del -0,1%. En términos interanuales acumuló una caída del 5,0%.

Indicadores complementarios del sector industrial

El **consumo de hidrocarburos** en la provincia de Santa Fe se redujo por segunda vez consecutiva, con una tasa mensual de -0,9% en abril; mientras que se mantiene en terreno positivo en la comparación interanual (1,4%). El **consumo de gas por parte de las industrias** de la provincia de Santa Fe también registró una variación negativa en abril, del -0,5%, en línea con el comportamiento evidenciado el mes previo (-2,3% registrada en marzo). En el plano interanual, la merma fue de -2,4%. En cuanto al **consumo de energía eléctrica en las empresas del sector** al segundo bimestre de 2024 se registraron valores prácticamente idénticos a los meses de enero-febrero tanto en pequeños como grandes usuarios en la rama manufacturera. Se observa una merma en el ritmo de caída en referencia al año previo en torno al -0,9%. El descenso en la serie representativa de

INFORME DE ACTIVIDAD ECONÓMICA DE LA PROVINCIA DE SANTA FE



140 años

Desde 1884

la **producción láctea** de la provincia de Santa Fe, que comenzó en febrero de 2022, ha experimentado una desaceleración los últimos dos meses. Particularmente en abril de 2024, la tasa mensual fue levemente negativa (-0,2%), mientras que la variación interanual registró una caída del -12,1% (abril 2024/abril 2023), computándose 19 meses consecutivos de tasas anuales negativas.

Con datos a mayo de 2024, se destaca una recuperación de la serie de **faena de porcinos**. En los últimos tres meses acumula casi 4,0% de recuperación, luego de perder más de un 6,0%, entre octubre y febrero pasados. La **faena de bovinos**, por su parte, recuperó un 0,4% en mayo, luego de perder más de 6,0% entre marzo y abril. La serie representativa de la **producción de maquinaria agrícola** en la provincia de Santa Fe también registró una tasa de cambio mensual positiva de 3,3%. En cuanto a las tasas de cambio interanuales, las mismas se mantienen en cifras negativas desde septiembre de 2022, aunque desacelerando. Para mayo de 2024 fue de -21,0%.

La **molienda de oleaginosas** (incluye semillas de soja y girasol) en la provincia de Santa Fe continúa mostrando una importante recuperación respecto a los meses de abril-mayo del año pasado (en torno a +20,0%), tras la mayor disponibilidad de granos. Sin embargo, en mayo de este año, la tasa mensual se ubicó en -2,6%, evidenciando una leve merma respecto a los elevados volúmenes procesados durante el primer cuatrimestre.

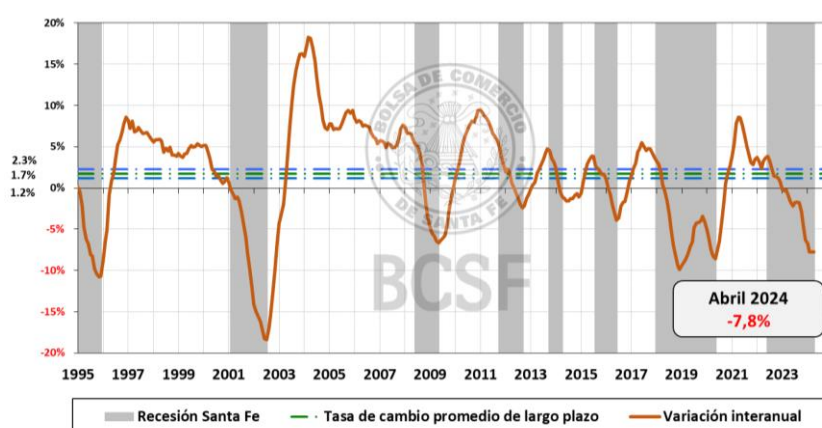
Síntesis y perspectivas

La variación interanual del ICASFe se ubicó en -7,8% en abril de 2024 (ver **Gráfico N° 3**), marcando una leve desaceleración del ritmo de caída anual.

La recesión actual de la actividad económica provincial, que comenzó en junio de 2022, lleva acumulada una duración total de **23 meses**. En todo este período la silueta del ICASFe mostró **tres etapas** bastante diferenciadas. En el inicio, durante los primeros cuatro meses de la fase, se acumuló una caída del -1,9%. Luego, entre octubre de 2022 y abril de 2023, se registró una pequeña recuperación, período en el cual la actividad descontó 0,9% de la caída anterior. Si lo comparamos con la silueta de un cerro, la ladera más pronunciada se produjo a partir de mayo de 2023 y hasta febrero de 2024. Durante esta etapa la caída total acumulada fue de -8,0%.

Ahora bien, en las dos últimas mediciones se han registrado tasas mensuales prácticamente nulas de manera tal que visualmente se ha configurado un freno en el proceso recesivo. De todas formas, todavía no están dadas las condiciones para asegurar que hemos llegado al piso de la recesión. Al respecto, si bien se verifica una incipiente recuperación en algunos indicadores, las mismas responden a situaciones puntuales cuya sostenibilidad depende fundamentalmente de variables de la macroeconomía nacional. En otro plano, la actividad industrial continúa en retracción, así como la creación de puestos de trabajo registrados y, en sintonía con esto, la masa de dinero disponible en la economía provincial, lo cual aún mantiene retraídos los niveles de consumo.

Gráfico N° 3: Evolución mensual de la tasa de cambio interanual del ICASFe.



Fuente: Centro de Estudios y Servicios, Bolsa de Comercio de Santa Fe (Gráfica digital | [Ir al sitio](#)).

Bolsa de Comercio de Santa Fe

Presidente

Escribano Martín Vigo Lamas

Centro de Estudios y Servicios

Director Ejecutivo

Escrib. Martín Vigo Lamas

Directora

Lic. María Lucrecia D'Jorge

Coordinador

Mg. Pedro P. Cohan

Integrantes del CES y Área de Prensa

<https://www.bcsf.com.ar/ces/quienes-somos.php>