

INFORME DE ACTIVIDAD ECONÓMICA DE LA PROVINCIA DE SANTA FE

Publicación mensual N° 2 / Año 13

ISSN 2362-4876

Fecha: 28/01/2019



CENTRO DE ESTUDIOS Y SERVICIOS

El nivel de actividad continúa a la baja

La economía de la provincia registró una variación de **-1,6%** en el 4to trimestre; lo que implica una caída neta de **-6,8%** en el transcurso de 2018.

ICASFe

DICIEMBRE 2018

Nivel:

156,5

Variación mensual:

-0,2%

Variación interanual: **-7,0%**

Acumulado 2018: **-6,8%**

PRINCIPALES RESULTADOS

El ICASFe se ubicó en **156,5** puntos, presentando una variación mensual de **-0,2%** respecto al mes de noviembre de 2018.

La tasa interanual de la actividad económica provincial (diciembre de 2018 / diciembre de 2017) fue de **-7,0%**.

La variación acumulada en 2018 se calcula en: **-6,8%**.

ICASFe

(Índice Compuesto Coincidente de Actividad Económica de la provincia de Santa Fe)

El ICASFe constituye un indicador de periodicidad mensual que se utiliza para conocer la evolución del nivel de actividad. Su principal objetivo es determinar el movimiento cíclico de la Economía y fechar el inicio/finalización de las recesiones y expansiones de la provincia de Santa Fe, Argentina; así como su duración, amplitud y difusión. Como fuente de información representa un medio confiable y oportuno, idóneo para la toma de decisiones de instituciones públicas y privadas.

Técnicamente el ICASFe es un índice compuesto coincidente y fue desarrollado en el marco de un convenio con la Universidad Nacional de Tucumán (UNT) en el año 2007. En <http://ces.bcsf.com.ar> se exponen su metodología de cálculo y publicaciones académicas al respecto.

Alcance de la información expuesta

Las series son filtradas por estacionalidad y valores extremos, utilizando el programa X-13ARIMA-SEATS del United States Census Bureau. En todos los casos, la información se presenta libre de efectos inflacionarios.

Carácter preliminar de los datos

Las mediciones atribuibles a los resultados de los últimos 12 meses de este informe presentan un carácter preliminar y están sujetos a futuras revisiones. Los valores calculados van cobrando consistencia en la medida en que las fuentes de información primaria consolidan los datos que insume la construcción del ICASFe.

(*) **Aclaración:** en agosto de 2018 se recalculó el ajuste por tendencia y amplitud que se realiza anualmente con los datos de PIB. Para ampliar ver metodología en: <http://ces.bcsf.com.ar>



BCSF
135 AÑOS

Presidente

Sr. Ulises Mendoza

Centro de Estudios y Servicios

Director Ejecutivo

Dr. Gustavo Vittori

Directora

Lic. María Lucrecia D'Jorge

Coordinador

Mg. Pedro Pablo Cohan

Investigadores

Lic. Lautaro Zanini

María Florencia Camusso

Ignacio Francisco Falco

Ramiro Jorge

Mariano Montagna

E-mail de contacto

ces@bolcomsf.com.ar

Sitio web

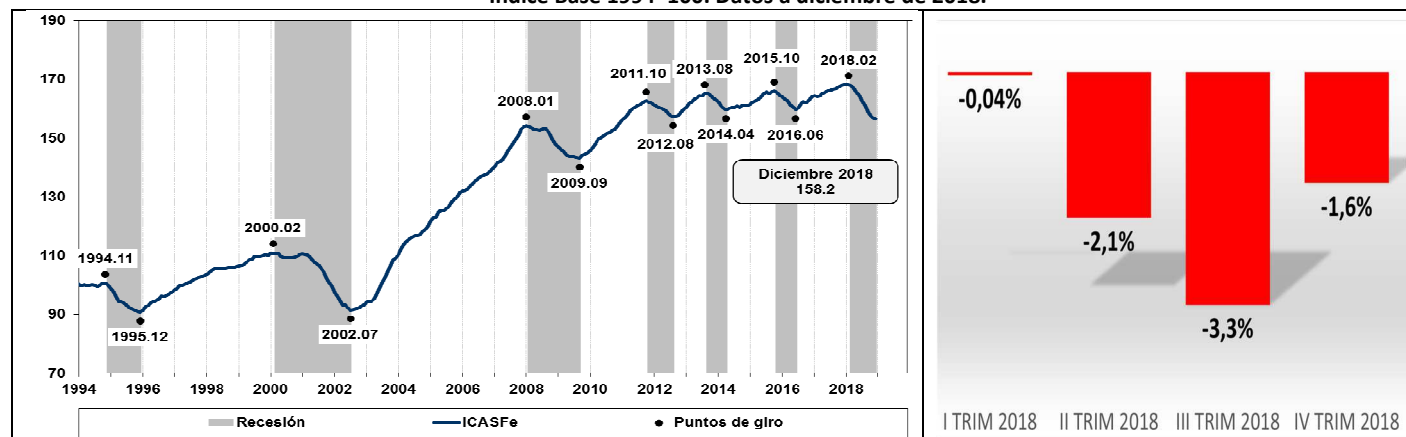
<http://ces.bcsf.com.ar> o

<http://www.bcsf.com.ar>

Actividad económica provincial

La actividad económica de la provincia de Santa Fe cerró el 2018 con una contracción de **6,8%**. El ritmo de la recesión se intensificó durante el tercer trimestre (**-3,3%**) y a partir de octubre comienza a desacelerarse. A pesar de esto el guarismo correspondiente al cuarto trimestre es elevado, ubicándose en **-1,6%**.

Gráfico N° 1: Índice Compuesto Coincidente de Actividad Económica de la provincia de Santa Fe.
Índice Base 1994=100. Datos a diciembre de 2018.



Fuente: Centro de Estudios y Servicios, Bolsa de Comercio de Santa Fe.

Indicador por indicador

A diferencia de las cifras correspondientes al tercer trimestre del año que fueron mayoritariamente negativas, en el último período de 2018 cuatro indicadores considerados en el ICASFe mostraron una recuperación considerable. Adicionalmente otras tres series presentaron incrementos leves. Sin embargo, si consideramos el año completo sólo dos indicadores registraron incrementos netos.

Tabla N° 1. Series de actividad económica de la provincia de Santa Fe. Datos acumulados en cada período.

SERIE	III TRIM 2018	IV TRIM 2018	2018
Gas industrial*	-5.3%	9.2%	14.7%
Faena de ganado bovino y porcino	-1.8%	3.1%	1.4%
Molienda de oleaginosas	5.6%	7.1%	-0.0%
Puestos de trabajo	-0.3%	-0.6%	-1.1%
Producción láctea	-3.7%	-2.4%	-2.4%
Recursos tributarios*	-2.8%	-3.7%	-3.8%
Ventas en supermercados*	-6.0%	-2.0%	-4.2%
ICASFe	-3.2%	-1.6%	-6.8%
Hidrocarburos agroindustria y de transporte	-3.5%	3.5%	-6.9%
Energía eléctrica industrial	-2.6%	-2.1%	-8.2%
Remuneraciones reales	-7.4%	0.0%	-11.3%
Demanda laboral	-5.3%	0.6%	-20.9%
Ventas de maquinaria agrícola**	-7.2%	0.5%	-21.4%
Consumo de cemento	-9.6%	-13.4%	-27.8%
Patentamientos nuevos	-24.7%	-14.1%	-50.8%

Último dato disponible: (*) noviembre de 2018; (**) octubre 2018. Las cifras faltantes fueron estimadas.

Fuente: Centro de Estudios y Servicios, Bolsa de Comercio de Santa Fe.

El **consumo de gas** por parte de la industria presentó una tasa del 9,2% acumulada durante el cuarto trimestre de 2018, dando como resultado un 14,7% para el total del año. Sin embargo cabe destacar que el nivel de consumo es inferior

al correspondiente a mediados de 2017, cuando la industria en su conjunto comienza una etapa de contracción significativa. Por su parte el consumo **energía eléctrica industrial** acumuló tasas del **-2,1** y **-8,2%**, respectivamente.

El consumo de **hidrocarburos para la actividad agropecuaria y el transporte** mejoró 3,5% durante el cuarto trimestre del año pero cerró el año con una contracción neta de **-6,9%**. En cuanto a la **molienda de oleaginosas** tanto en el tercer como en el cuarto trimestre la serie obtuvo resultados positivos. A pesar de ello apenas alcanzó a compensar la caída acumulada durante el primer semestre, y la variación acumulada anual es prácticamente nula.

La **producción láctea** mostró un desempeño negativo finalizando el año con una caída acumulada del **2,4%**. Por el contrario, la **faena de ganado bovino y porcino** terminó con un alza de 1,4%, impulsada fundamentalmente durante el cuarto trimestre del año.

Las **ventas de maquinaria agrícola** cerraron un año muy desfavorable, con una disminución acumulada de **-21,4%**. De igual manera se comportó el **patentamiento de vehículos nuevos** cuya tasa se ubicó en **-50,8%**; para el **consumo de cemento** fue de **-27,8%**, con una importante caída durante el último trimestre del año.

En relación al mercado de trabajo, los **puestos registrados (altas netas)** acumularon una tasa del **-1,1%**, contracción que se fue alimentando con caídas leves pero continuas durante todo el período. Por su parte, la **demanda laboral**, disminuyó **20,9%**. En relación a las **remuneraciones reales**, se registró una caída del **11,3%**. En igual sentido fluctuaron las **ventas en supermercados** de las grandes superficies, con una variación acumulada del **-4,2%** para 2018.

Por último, en relación a los **recursos tributarios** de la provincia se registró una disminución acumulada anual del **3,8%**, siendo que la caída del segundo semestre superó con creces el incremento registrado durante la primera mitad del año.

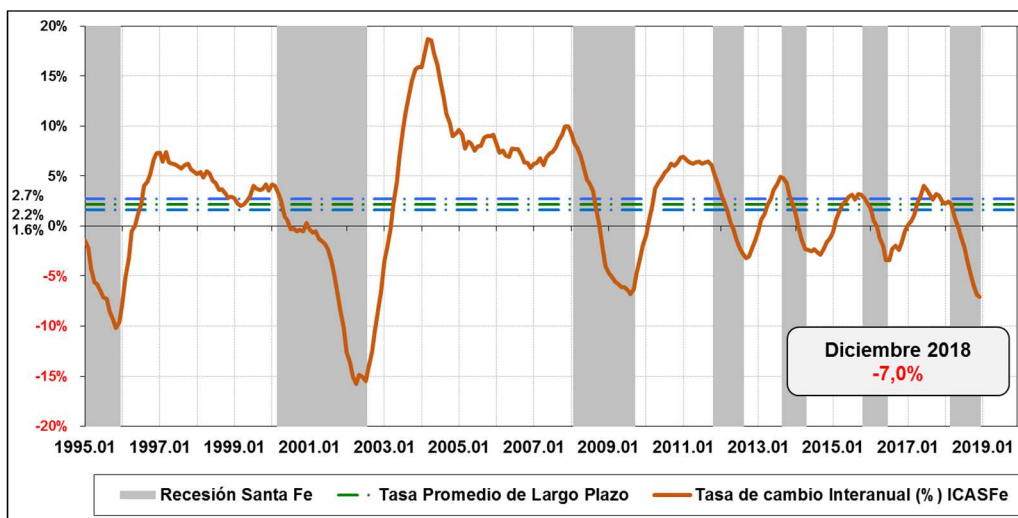
Síntesis y perspectivas

El ICASFe registra para diciembre de 2018 una merma interanual de **-7,0%** en la economía santafesina. Una cifra preocupante que inclusive supera el valor registrado en agosto de 2009 (vinculado con crisis financiera internacional y su propagación doméstica en la recesión datada entre 2008 y dicho año).

La coyuntura económica fue comprometiendo al conjunto de los sectores económicos y productivos durante 2018, año en el que se registró una caída del poder adquisitivo, incluso en los salarios formales. Asimismo fue un período especialmente negativo en lo que ha inversiones en bienes durables se refiere.

El cuarto trimestre sembró algunas señales difusamente positivas en el marco de algunos indicadores del sector agroindustrial. Esto es importante para la económica provincial, aunque incipiente y difícil de replicar ampliamente en el resto de los sectores.

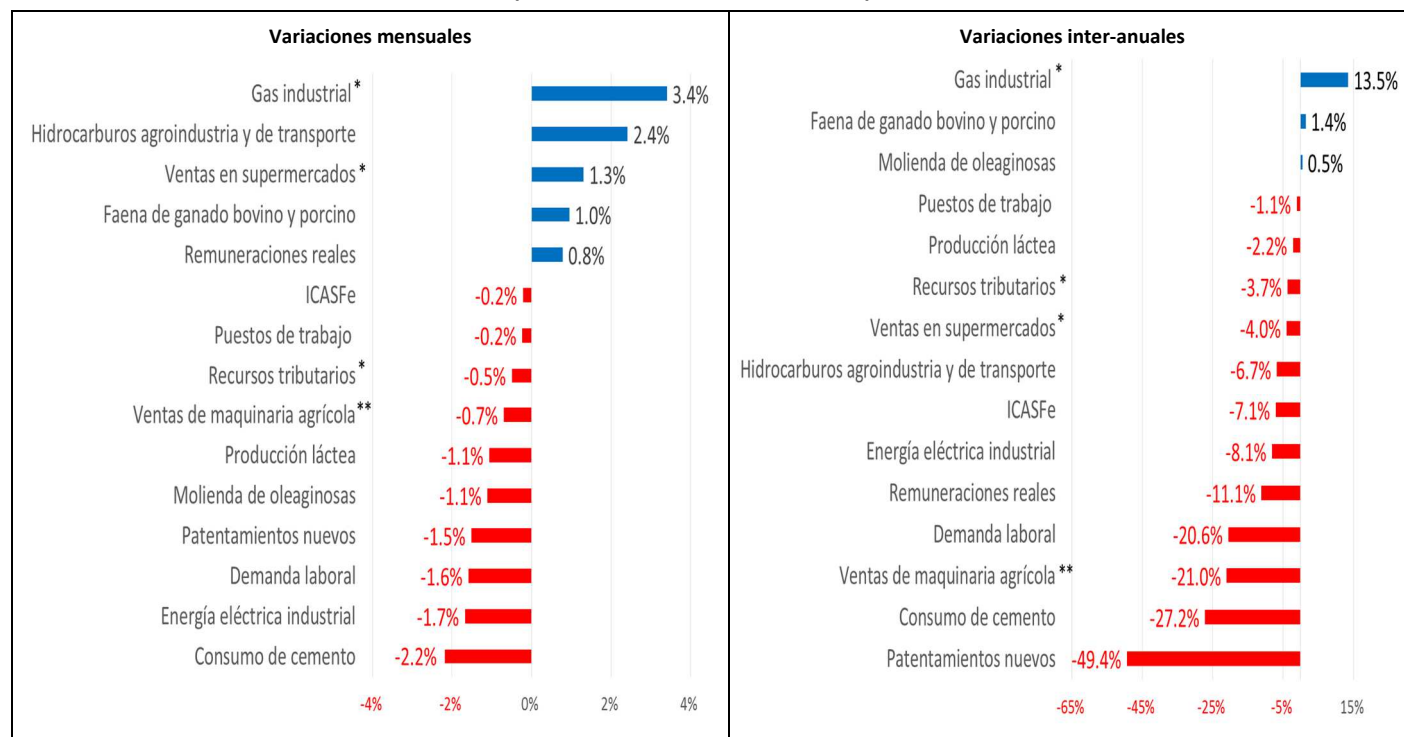
Gráfico Nº 3: Evolución mensual de la tasa de cambio inter-anual del ICASFe.



Fuente: Centro de Estudios y Servicios, Bolsa de Comercio de Santa Fe.

Cuadros anexos

Series de actividad económica de la provincia de Santa Fe. Datos correspondientes al mes de diciembre de 2018.



Último dato disponible: (*) noviembre de 2018; (**) octubre 2018. Las cifras faltantes fueron estimadas.

Fuente: Centro de Estudios y Servicios, Bolsa de Comercio de Santa Fe.