

# INFORME DE ACTIVIDAD ECONÓMICA DE LA PROVINCIA DE SANTA FE

Publicación mensual N° 1 / Año 13  
ISSN 2362-4876  
Fecha: 24/01/2019



## La contracción de 2018 fue la más importante de los últimos diez años

Con datos a noviembre, se observa que la recesión iniciada a comienzos del año dejará un saldo del orden del **-6,0%** para la actividad económica provincial.

### ICASFe

NOVIEMBRE 2018

Nivel:  
**158,2**

Variación mensual:  
**-0,3%**

Variación interanual: **-6,0%**  
Acumulado 2018: **-6,0%**

### PRINCIPALES RESULTADOS

El ICASFe se ubicó en **158,2** puntos, presentando una variación mensual de **-0,3%** respecto al mes de octubre de 2018.

La tasa interanual de la actividad económica provincial (noviembre de 2018 /noviembre de 2017) fue de **-6,0%**.

La variación parcial acumulada en 2018 se calcula en: **-6,0%**.

### ICASFe

(Índice Compuesto Coincidente de Actividad Económica de la provincia de Santa Fe)

El ICASFe constituye un indicador de periodicidad mensual que se utiliza para conocer la evolución del nivel de actividad. Su principal objetivo es determinar el movimiento cíclico de la Economía y fechar el inicio/finalización de las recesiones y expansiones de la provincia de Santa Fe, Argentina; así como su duración, amplitud y difusión. Como fuente de información representa un medio confiable y oportuno, idóneo para la toma de decisiones de instituciones públicas y privadas.

Técnicamente el ICASFe es un índice compuesto coincidente y fue desarrollado en el marco de un convenio con la Universidad Nacional de Tucumán (UNT) en el año 2007. En <http://ces.bcsf.com.ar> se exponen su metodología de cálculo y publicaciones académicas al respecto.

### Alcance de la información expuesta

Las series son filtradas por estacionalidad y valores extremos, utilizando el programa X-13ARIMA-SEATS del United States Census Bureau. En todos los casos, la información se presenta libre de efectos inflacionarios.

### Carácter preliminar de los datos

Las mediciones atribuibles a los resultados de los últimos 12 meses de este informe presentan un carácter preliminar y están sujetos a futuras revisiones. Los valores calculados van cobrando consistencia en la medida en que las fuentes de información primaria consolidan los datos que insume la construcción del ICASFe.

(\*) **Aclaración:** en agosto de 2018 se recalculó el ajuste por tendencia y amplitud que se realiza anualmente con los datos de PIB. Para ampliar ver metodología en: <http://ces.bcsf.com.ar>



## Bolsa de Comercio de Santa Fe

Presidente

**Sr. Ulises Mendoza**

### Fundación Bolsa de Comercio

Presidente

**Sr. Ulises Mendoza**

Director Ejecutivo

**Dr. Gustavo Vittori**

### Centro de Estudios y Servicios

Directora

**Lic. María Lucrecia D'Jorge**

Coordinador

**Mg. Pedro Pablo Cohan**

Investigadores

**Lic. Lautaro Zanini**

**María Florencia Camusso**

**Ignacio Francisco Falco**

**Ramiro Jorge**

**Mariano Montagna**

E-mail de contacto

[ces@bolcomsf.com.ar](mailto:ces@bolcomsf.com.ar)

Sitio web

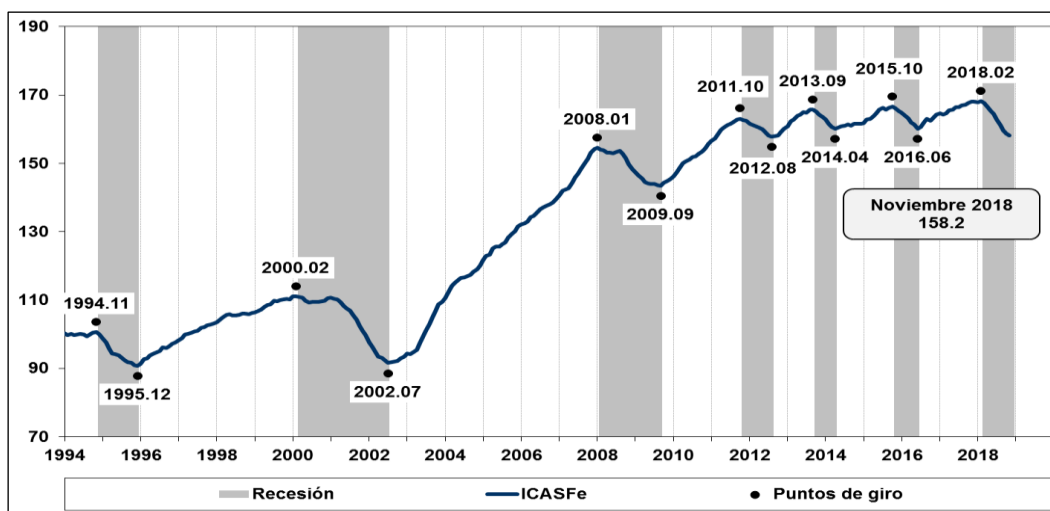
<http://ces.bcsf.com.ar> o

<http://www.bcsf.com.ar>

## Actividad económica provincial

En noviembre de 2018 la actividad económica provincial retrocedió un **0,3%**, acumulando una caída del **6,0%** en los primeros once meses del año. La recesión contabiliza nueve meses.

Gráfico N° 1: Índice Compuesto Coincidente de Actividad Económica de la provincia de Santa Fe.  
Índice Base 1994=100. Datos a noviembre de 2018.

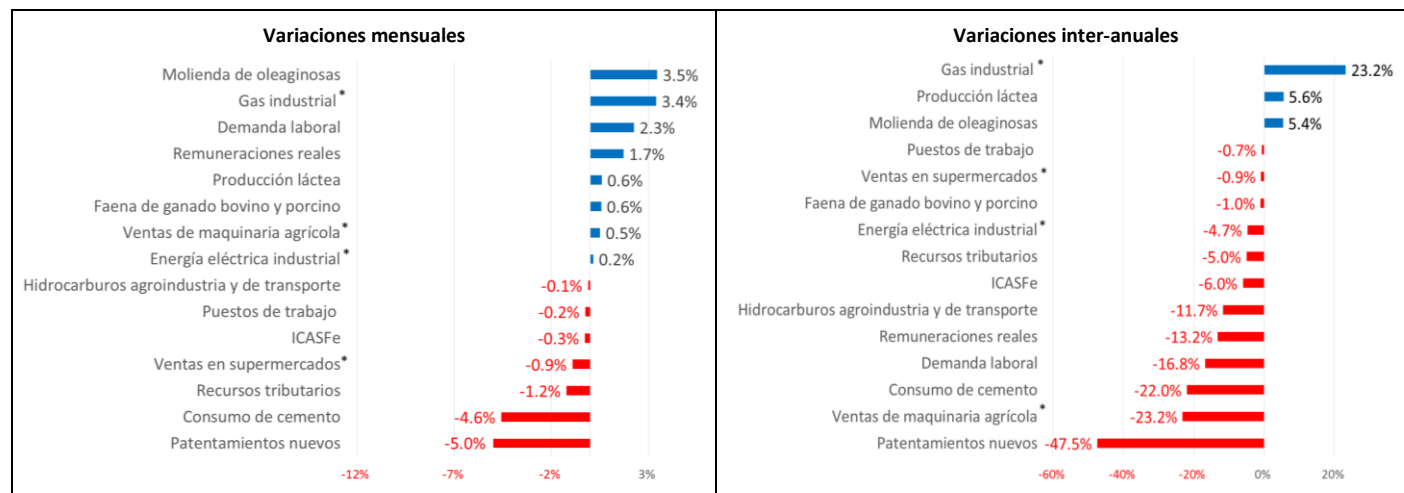


Fuente: Centro de Estudios y Servicios, Bolsa de Comercio de Santa Fe.

## Indicador por indicador

Durante el onceavo mes del año ocho de los indicadores que componen el ICASFe presentaron variaciones mensuales positivas. Sin embargo, en términos interanuales las comparaciones continúan siendo desfavorables y sólo tres series lograron incrementar su nivel relativo en los últimos 12 meses.

Gráfico N° 2. Series de actividad económica de la provincia de Santa Fe. Datos correspondientes al mes de noviembre de 2018.



Último dato disponible: (\*) octubre 2018. Las cifras faltantes fueron estimadas.

Fuente: Centro de Estudios y Servicios, Bolsa de Comercio de Santa Fe.

La **molienda de oleaginosas** creció un 3,5% mensual, lo que implica un repunte interanual del 5,4%. Para la **producción láctea** dichas tasas fueron del 0,6 y del 5,6% respectivamente. Entretanto, la **faena de ganado bovino y porcino** creció levemente en noviembre (0,6%), mientras que se mantiene en terreno negativo en la comparación interanual (**-1,0%**). Las **ventas de maquinaria agrícola** también mejoraron sensiblemente respecto a la última medición (0,5%), pero la comparación con noviembre de 2017 se ubicó en **-23,2%**.

En cuanto al sector industrial, los datos proyectados señalan variaciones positivas tanto en el **consumo de gas** como de **energía eléctrica** (3,4 y 0,2%, respectivamente). Por el contrario, el consumo de **hidrocarburos para la actividad agropecuaria y el transporte**, registró disminuciones de **0,1** y **11,7%** mensual e interanual, respectivamente.

En relación al mercado de trabajo, los **puestos registrados (altas netas)** marcaron una disminución mensual del **0,2%** en noviembre y una contracción neta de **0,7%** a lo largo de los últimos doce meses. Por su parte, la **demandas laboral** obtuvo tasas del 2,3 y **-16,8%**, respectivamente. Respecto a las **remuneraciones reales**, la masa salarial total recuperó un 1,7% en noviembre, recortando la pérdida de poder adquisitivo interanual a **13,2%**.

Tanto el consumo como las inversiones en bienes durables ampliaron las pérdidas en términos reales. Las **ventas en supermercados** de las grandes superficies instaladas en la provincia cayeron un **0,9%**, tanto en términos mensuales como interanuales. El **patentamiento de vehículos nuevos** presentó una caída del **-5,0%** mensual y del **-47,5%** interanual. En relación a la actividad de la construcción, para el **consumo de cemento** ambas tasas fueron del **-4,6** y **-22,0%**, respectivamente.

Por último, en relación a los **recursos tributarios** de la provincia se registra una disminución mensual del **1,2%**, e interanual del **5,0%**. Esta situación es impulsada fundamentalmente por la caída de los recursos recibidos vía coparticipación de impuestos. Es de notar que, a pesar de la inflación registrada, la recaudación del Impuesto a los Ingresos Brutos no disminuyó en términos reales.

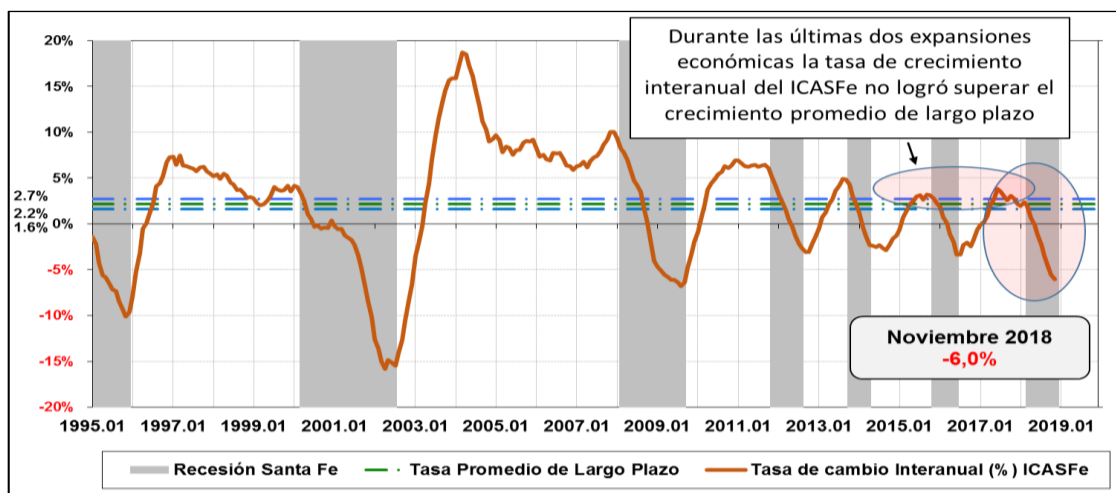
### Síntesis y perspectivas

La variación interanual del ICASFe se ubicó en **-6,0%** en noviembre de 2018. Aunque algunas series empiezan a mostrar una incipiente recuperación a nivel coyuntural, el balance del año deja en claro que la recesión ha impactado fuertemente sobre todo el arco productivo. En este sentido el Gráfico 3, permite puntualizar algunas observaciones relevantes en materia de ciclos económicos:

- 1- Durante las últimas dos expansiones económicas la tasa de crecimiento interanual del ICASFe no logró superar la barrera de la banda superior del intervalo de confianza (intervalo que delimita el crecimiento promedio de largo plazo de la economía provincial): esto implica un claro estancamiento de mediano plazo.
- 2- Centrados en el crecimiento registrado en 2017, la economía comenzó a debilitarse a mediados del año pero, en marzo de 2018, el saldo aún era positivo (2,0%).
- 3- A partir de allí, en los nueve meses registrados de recesión, la misma pasa de 0,6% en abril a **-6,0%** en noviembre último.

Lo descripto anteriormente constituye el escenario de base sobre el cual se desenvolverá la actividad económica de la provincia de Santa Fe durante 2019.

Gráfico N° 3: Evolución mensual de la tasa de cambio inter-anual del ICASFe.



Fuente: Centro de Estudios y Servicios, Bolsa de Comercio de Santa Fe.