

INFORME DE ACTIVIDAD ECONÓMICA DE LA PROVINCIA DE SANTA FE

Publicación mensual N° 5 / Año 13

ISSN 2362-4876

Fecha: 23/05/2019



CENTRO DE ESTUDIOS Y SERVICIOS

Se moderó la caída en el primer trimestre

Durante el primer trimestre de 2019 el ICASFe registró una caída del **-0,3%**, lo que implicó un debilitamiento de la fase recesiva.

ICASFe

MARZO 2019

Nivel:

155,5

Variación mensual:

-0,2%

Variación interanual: **-7,0%**

Acumulado 2019: **-0,3%**

PRINCIPALES RESULTADOS

*El ICASFe se ubicó en **155,5** puntos, presentando una variación mensual de **-0,2%** respecto al mes de febrero de 2019.*

*La tasa interanual de la actividad económica provincial (marzo de 2019 / marzo de 2018) fue de **-7,0%**.*

*La variación parcial acumulada en 2019 se calcula en: **-0,3%**.*

ICASFe

(Índice Compuesto Coincidente de Actividad Económica de la provincia de Santa Fe)

El ICASFe constituye un indicador de periodicidad mensual que se utiliza para conocer la evolución del nivel de actividad. Su principal objetivo es determinar el movimiento cíclico de la Economía y fechar el inicio/finalización de las recesiones y expansiones de la provincia de Santa Fe, Argentina; así como su duración, amplitud y difusión. Como fuente de información representa un medio confiable y oportuno, idóneo para la toma de decisiones de instituciones públicas y privadas.

Técnicamente el ICASFe es un índice compuesto coincidente y fue desarrollado en el marco de un convenio con la Universidad Nacional de Tucumán (UNT) en el año 2007. En <http://ces.bcsf.com.ar> se exponen su metodología de cálculo y publicaciones académicas al respecto.

Alcance de la información expuesta

Las series son filtradas por estacionalidad y valores extremos, utilizando el programa X-13ARIMA-SEATS del United States Census Bureau. En todos los casos, la información se presenta libre de efectos inflacionarios.

Carácter preliminar de los datos

Las mediciones atribuibles a los resultados de los últimos 12 meses de este informe presentan un carácter preliminar y están sujetos a futuras revisiones. Los valores calculados van cobrando consistencia en la medida en que las fuentes de información primaria consolidan los datos que insume la construcción del ICASFe.

(*) Aclaración: en agosto de 2018 se recalculó el ajuste por tendencia y amplitud que se realiza anualmente con los datos de PIB. Para ampliar ver metodología en: <http://ces.bcsf.com.ar>



BCSF
135 AÑOS

Presidente

Sr. Ulises Mendoza

Centro de Estudios y Servicios

Director Ejecutivo

Dr. Gustavo Vittori

Directora

Lic. María Lucrecia D'Jorge

Coordinador

Mg. Pedro Pablo Cohan

Investigadores

Lic. Lautaro Zanini

María Florencia Camusso

Ignacio Francisco Falco

Ramiro Jorge

Franco Riottini

E-mail de contacto

ces@bolcomsf.com.ar

Sitio web

<http://ces.bcsf.com.ar> o

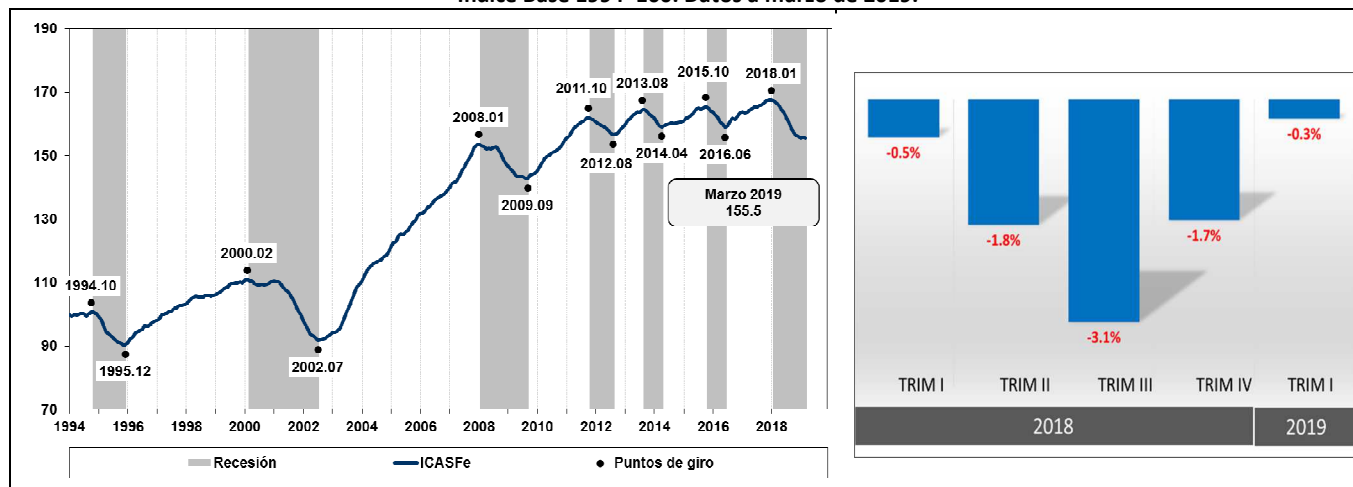
<http://www.bcsf.com.ar>

Actividad económica provincial

La actividad económica de la provincia de Santa Fe se contrajo un **0,2%** en marzo, dando como resultado una tasa acumulada del **-0,3%** para los primeros tres meses de 2019.

Dicho período se consolida como el quinto trimestre consecutivo de caída desde el inicio de la recesión, aunque se registra una importante disminución en la tasa en relación a los dos últimos trimestres del 2018 (**-3,1%** y **-1,7%**, respectivamente).

Gráfico N° 1: Índice Compuesto Coincidente de Actividad Económica de la provincia de Santa Fe.
Índice Base 1994=100. Datos a marzo de 2019.



Fuente: Centro de Estudios y Servicios, Bolsa de Comercio de Santa Fe.

Indicador por indicador

De los indicadores que componen el ICASFe sólo cinco presentaron variaciones acumuladas positivas para el primer trimestre del año, pero están lejos de compensar las caídas registradas durante 2018. El resto se mantiene en retroceso.

Gráfico N° 2. Series de actividad económica de la provincia de Santa Fe. Variaciones acumuladas al período.

	2018	I TRIM 2019
Ventas de maquinaria agrícola	-18.1%	10.9%
Consumo de cemento	-25.9%	8.2%
Hidrocarburos agroindustria y de transporte	-9.0%	3.6%
Energía eléctrica industrial(*)	-7.9%	0.7%
Recursos tributarios	-7.0%	0.0%
Ventas en supermercados(*)	-3.2%	-0.1%
ICASFe	-6.9%	-0.3%
Puestos de trabajo	-1.1%	-0.3%
Producción láctea	-2.3%	-0.3%
Demanda laboral	-21.0%	-0.6%
Gas industrial(*)	-1.9%	-1.1%
Molienda de oleaginosas	-0.1%	-2.6%
Remuneraciones reales	-11.1%	-2.9%
Faena de ganado bovino y porcino	5.2%	-4.0%
Patentamientos nuevos	-51.6%	-10.9%

Último dato disponible: (*) febrero 2019. Las cifras faltantes fueron estimadas.

Fuente: Centro de Estudios y Servicios, Bolsa de Comercio de Santa Fe.

Las **ventas de maquinaria agrícola** mostraron una recuperación del 10,9% durante el primer trimestre del año, aunque en niveles se encuentran muy por debajo de los valores registrados antes de la recesión. Por su parte los indicadores relativos a la actividad agroindustrial mostraron un desempeño negativo durante el período. La **molienda de oleaginosas**, que en marzo creció levemente (0,9%), acumuló una caída del **2,6%**. De igual forma para la **producción láctea** las tasas fueron de 3,4% y **-0,3%**, respectivamente. Por su parte la **faena de ganado bovino y porcino** cayó un **1,9%** en marzo y acumuló una tasa del **-4,0%** durante el trimestre. A pesar de esto el **consumo de hidrocarburos para la agroindustria y el transporte** marcó una tasa del 3,6%.

La utilización de **energía eléctrica industrial** presentó una tasa del 0,7%, mientras que el **consumo de gas** en el sector cayó un **1,1%**.

La recuperación registrada en el **consumo de cemento** en la provincia representó menos de un tercio de la caída registrada durante 2018 (8,2% contra **-25,9%**, respectivamente). Otro indicador relacionado con la inversión en bienes durables, el **patentamiento de vehículos nuevos**, cayó un **10,9%**, continuando con un desempeño fuertemente negativo desde el inicio de la recesión.

Las **remuneraciones reales** presentaron una contracción importante durante el mes de marzo (**-2,6%**), en tanto las **ventas en supermercados** de las grandes superficies instaladas en la provincia, se mantuvieron neutrales. Para el acumulado trimestral sus tasas fueron de **-2,9%** y **-0,1%**, respectivamente.

En relación al mercado de trabajo, los **puestos registrados (altas netas)** se contrajeron un **0,3%** durante el trimestre, mientras que para la **demanda laboral** dicha tasa fue del **-0,6%**. Sin embargo es importante destacar que entre febrero y marzo este último indicador registró una caída del **1,1%**.

Los **recursos tributarios** de disponibilidad para la administración provincial cayeron en marzo un **0,2%**, mientras que en el acumulado trimestral presentaron una variación nula.

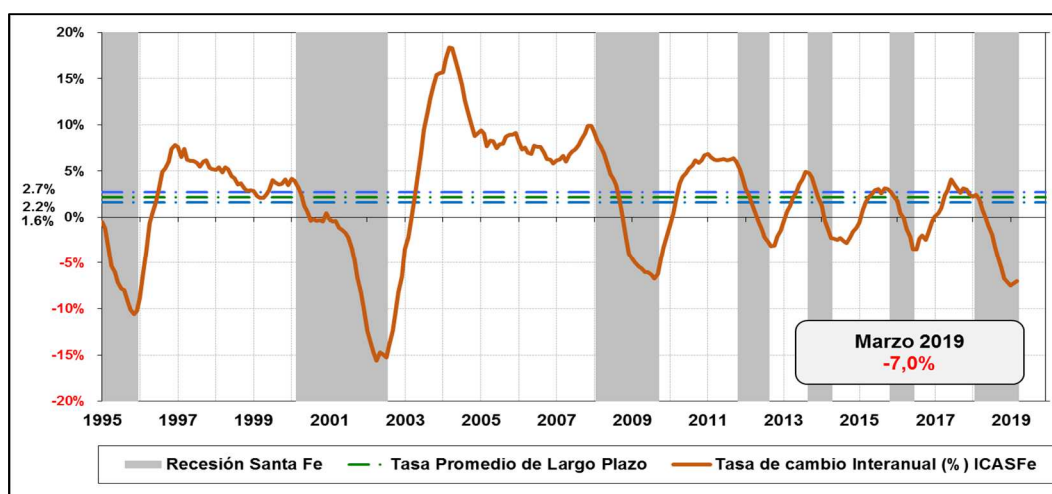
Síntesis y perspectivas

La variación interanual del ICASFe permaneció en torno al **-7,0%** durante el primer trimestre del año. En particular en marzo se registra una leve mejoría.

Si bien durante el primer trimestre mejoró la *performance* del conjunto de la actividad económica, todavía quedan dos cuestiones importantes a visualizar antes de definir si nos encontramos o no en la base de la recesión. En primer lugar hay sectores que continúan cayendo desde el inicio de la recesión; y en segundo lugar, dentro del grupo de los indicadores que crecieron, todavía ninguno recupera la caída registrada durante 2018.

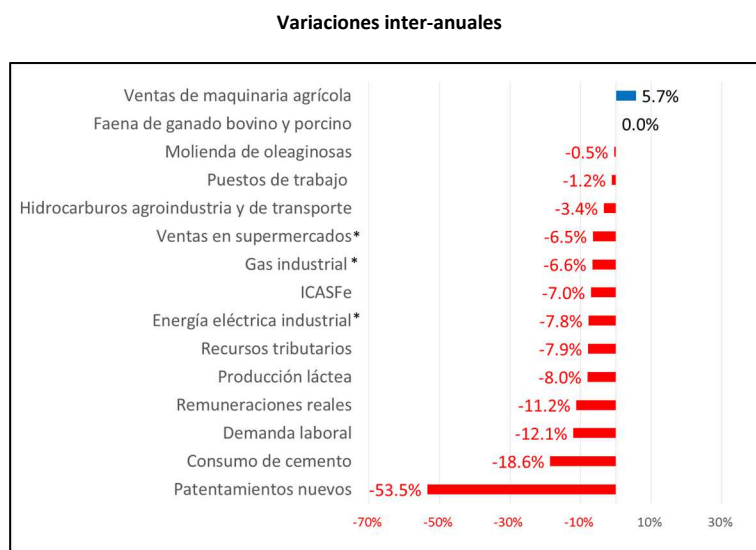
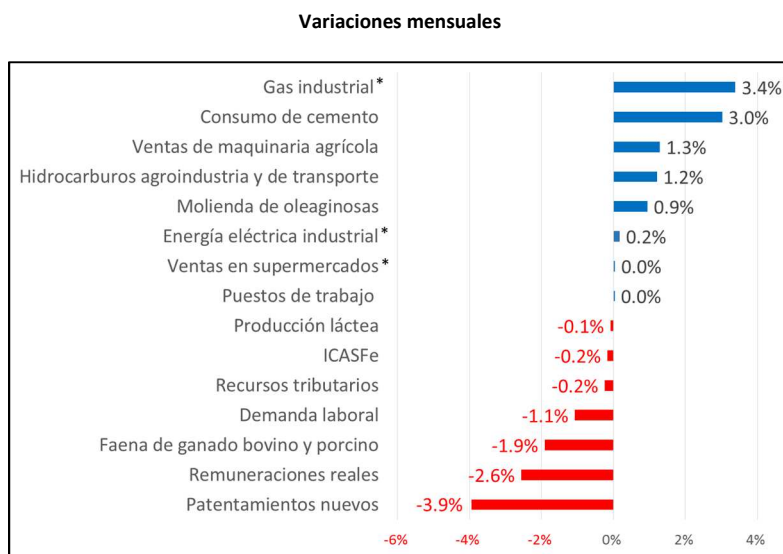
El segundo trimestre será clave para definir el estado de esta fase recesiva de la actividad económica de la provincia.

Gráfico N° 3: Evolución mensual de la tasa de cambio inter-anual del ICASFe.



Fuente: Centro de Estudios y Servicios, Bolsa de Comercio de Santa Fe.

Gráfico N° 2. Series de actividad económica de la provincia de Santa Fe. Datos correspondientes al mes de marzo de 2019.



Último dato disponible: (*) febrero 2019. Las cifras faltantes fueron estimadas.
Fuente: Centro de Estudios y Servicios, Bolsa de Comercio de Santa Fe.