

INFORME DE ACTIVIDAD ECONÓMICA DE LA PROVINCIA DE SANTA FE

Publicación mensual N° 12 / Año 12

ISSN 2362-4876

Fecha: 27/12/2018



CENTRO DE ESTUDIOS Y SERVICIOS

Octavo mes de caída

La actividad económica acumuló un saldo de **-5,4%** entre enero y octubre de 2018. Sin embargo, algunas series vinculadas al sector agropecuario comienzan a exhibir una incipiente recuperación.

ICASFe

OCTUBRE 2018

Nivel:

159,1

Variación mensual:

-0,5%

Variación interanual: **-5,2%**

Acumulado 2018: **-5,4%**

PRINCIPALES RESULTADOS

*El ICASFe se ubicó en **159,1** puntos, presentando una variación mensual de **-0,5%** respecto al mes de septiembre de 2018.*

*La tasa interanual de la actividad económica provincial (octubre de 2018 / octubre de 2017) fue de **-5,2%**.*

*La variación parcial acumulada en 2018 se calcula en: **-5,4%**.*



Bolsa de Comercio de Santa Fe

Presidente

Sr. Ulises Mendoza

Fundación Bolsa de Comercio

Presidente

Sr. Ulises Mendoza

Director Ejecutivo

Dr. Gustavo Vittori

Centro de Estudios y Servicios

Directora

Lic. María Lucrecia D'Jorge

Coordinador

Mg. Pedro Pablo Cohan

Investigadores

Lic. Lautaro Zanini

María Florencia Camusso

Ignacio Francisco Falco

Ramiro Jorge

E-mail de contacto

ces@bolcomsf.com.ar

Sitio web

<http://ces.bcsf.com.ar> o

<http://www.bcsf.com.ar>

ICASFe

(Índice Compuesto Coincidente de Actividad Económica de la provincia de Santa Fe)

El ICASFe constituye un indicador de periodicidad mensual que se utiliza para conocer la evolución del nivel de actividad. Su principal objetivo es determinar el movimiento cíclico de la Economía y fechar el inicio/finalización de las recesiones y expansiones de la provincia de Santa Fe, Argentina; así como su duración, amplitud y difusión. Como fuente de información representa un medio confiable y oportuno, idóneo para la toma de decisiones de instituciones públicas y privadas.

Técnicamente el ICASFe es un índice compuesto coincidente y fue desarrollado en el marco de un convenio con la Universidad Nacional de Tucumán (UNT) en el año 2007. En <http://ces.bcsf.com.ar> se exponen su metodología de cálculo y publicaciones académicas al respecto.

Alcance de la información expuesta

Las series son filtradas por estacionalidad y valores extremos, utilizando el programa X-13ARIMA-SEATS del United States Census Bureau. En todos los casos, la información se presenta libre de efectos inflacionarios.

Carácter preliminar de los datos

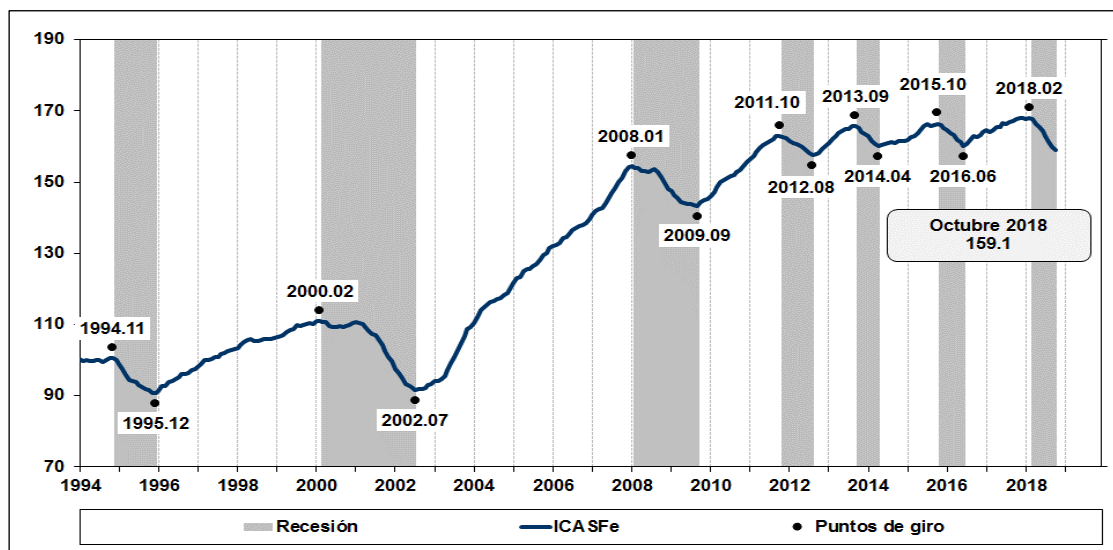
Las mediciones atribuibles a los resultados de los últimos 12 meses de este informe presentan un carácter preliminar y están sujetos a futuras revisiones. Los valores calculados van cobrando consistencia en la medida en que las fuentes de información primaria consolidan los datos que insume la construcción del ICASFe.

(*) Aclaración: en agosto de 2018 se recalculó el ajuste por tendencia y amplitud que se realiza anualmente con los datos de PIB. Para ampliar ver metodología en: <http://ces.bcsf.com.ar>

Actividad económica provincial

En octubre de 2018 la actividad económica de la provincia de Santa Fe transita su octavo mes de caída desde el inicio de la recesión, con una variación respecto a septiembre de **-0,5%**. En términos interanuales la velocidad de la contracción resulta significativa con una tasa del orden del **5,2%**.

Gráfico N° 1: Índice Compuesto Coincidente de Actividad Económica de la provincia de Santa Fe.
Índice Base 1994=100. Datos a Octubre de 2018.

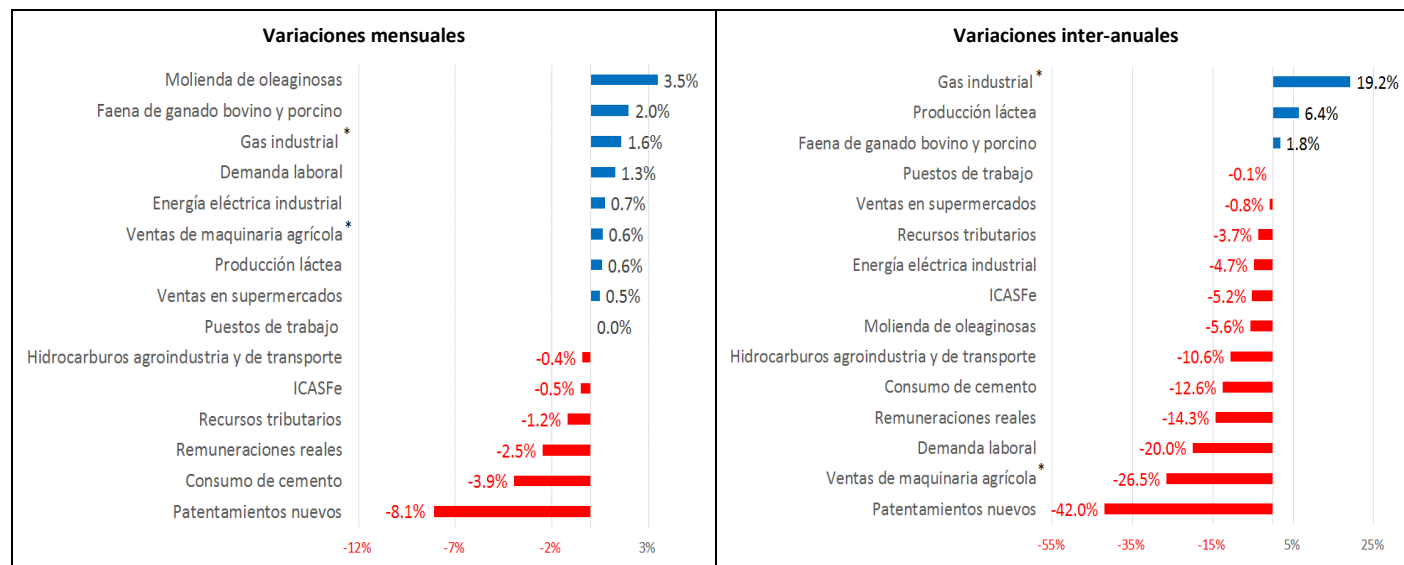


Fuente: Centro de Estudios y Servicios, Bolsa de Comercio de Santa Fe.

Indicador por indicador

A pesar de la contracción agregada, los registros de octubre indican una moderación en la intensidad de la caída en función de una leve recuperación que muestran fundamentalmente los indicadores vinculados al sector agropecuario. En este sentido, nueve de las series consideradas en el índice coincidente mejoraron respecto a septiembre; aunque en el cuadro interanual el balance aún sigue siendo desfavorable: sólo tres sub-indicadores exponen un saldo positivo.

Gráfico N° 2. Series de actividad económica de la provincia de Santa Fe. Datos correspondientes al mes de octubre de 2018.



Último dato disponible: (*) septiembre 2018. Las cifras faltantes fueron estimadas.

Fuente: Centro de Estudios y Servicios, Bolsa de Comercio de Santa Fe.

En esta oportunidad la **molienda de oleaginosas** se recuperó 3,5%, recortando su caída interanual a sólo **-5,6%**. Por su parte, la **faena de ganado** y la **producción láctea** crecieron en relación a Septiembre 2,0 y 0,6% respectivamente. Cabe destacar que ambos indicadores también presentan un saldo positivo respecto a su nivel de octubre de 2017 (ver cuadrante derecho del Gráfico 2). Del mismo modo las **ventas de maquinaria agrícola** recuperaron algo de terreno (0,6%), recortando su baja interanual a **-26,5%**.

El sector industrial como conjunto también señala una leve mejora respecto a septiembre a pesar de encontrarse en una posición desfavorable en línea con el contexto que atraviesa la coyuntura económica. En octubre, el **consumo de gas industrial** aumentó 1,6%, alcanzando un incremento interanual de 19,2%. Por su parte la **energía eléctrica** insumida registró un alza de 0,7% mensual, pero se ubica **4,7%** por debajo de su parámetro interanual. Los **hidrocarburos destinados al agro y al transporte**, por el contrario, aún no logran revertir la tendencia y cayeron otro **0,4%**; lo que implica un saldo neto de **-10,6%** en los últimos doce meses.

Los **puestos de trabajo registrados (altas netas)** presentaron una tasa mensual prácticamente nula y se ubican **-0,1%** detrás del nivel alcanzado en octubre de 2017. Por su parte, las **remuneraciones reales** perdieron otro **2,5%**, lo que implica una baja en términos interanuales del **14,3%**. En línea con estos resultados, las **ventas en supermercados** de las grandes superficies instaladas en la provincia obtuvieron una variación de 0,5% en octubre; pero su balance en los últimos doce meses es negativo: **-0,8%**. El **patentamiento de vehículos nuevos** resulta una de las series más afectadas, con variaciones del **-8,1%** mensual y **-42,0%** interanual. En relación al **consumo de cemento** los resultados obtenidos fueron de **-3,9** y **-12,6%**, respectivamente.

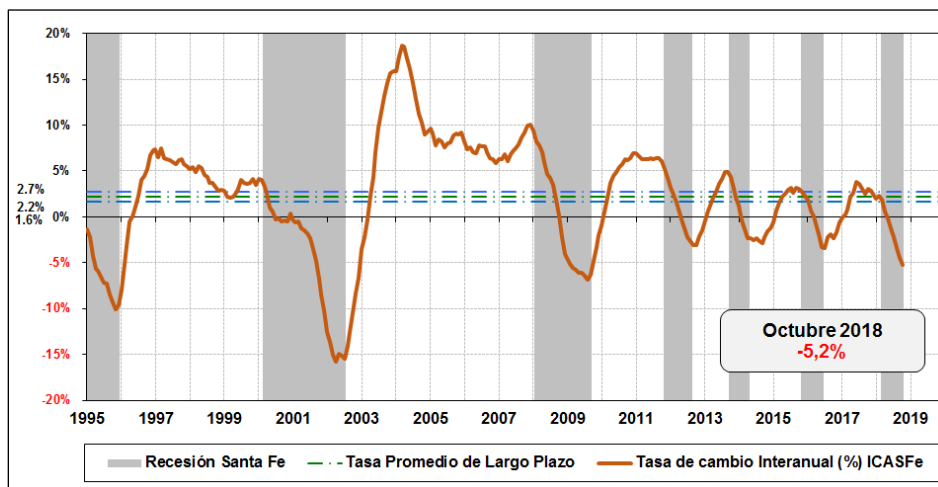
Por último, los **recursos tributarios** de la provincia marcaron otra disminución mensual del **1,2%** y ya señalan una caída interanual del **-3,7%**.

Síntesis y perspectivas

En los ocho meses de baja que contabiliza la actividad desde febrero de 2018, la economía santafesina se contrajo un **5,4%**, con una velocidad anualizada del **-5,2%**. Estas cifras convierten a la presente fase en la recesión más aguda de los últimos años, comparable, por lo pronto, con el impacto que tuvo en la provincia la crisis financiera internacional en 2008/09 (ver Gráfico 3).

Es posible argumentar que algunos indicadores relativos a la agroindustria lograron recuperar ligeramente su nivel de actividad, pero el balance general en el último informe del año es francamente negativo para el conjunto de los sectores productivos y principales ramas comerciales y de servicios. Con estos resultados en vista y a pesar de que el panorama interno y externo tampoco se muestren especialmente favorables, las expectativas se ubican en torno al próximo año.

Gráfico N° 3: Evolución mensual de la tasa de cambio inter-anual del ICASFe.



Fuente: Centro de Estudios y Servicios, Bolsa de Comercio de Santa Fe.