

INFORME DE ACTIVIDAD ECONÓMICA DE LA PROVINCIA DE SANTA FE

Publicación mensual N° 10 / Año 12

ISSN 2362-4876

Fecha: 30/10/2018



CENTRO DE ESTUDIOS Y SERVICIOS

Fuerte caída en el poder adquisitivo

La actividad económica disminuye a un ritmo interanual del **3,1%** y las remuneraciones reales se desplomaron **9,1%** en los últimos 12 meses.

ICASFe

AGOSTO 2018

Nivel:

161,1

Variación mensual:

-0,8%

Variación inter-anual: **-3,1%**

Acumulado 2018: **-3,7%**

PRINCIPALES RESULTADOS

*El ICASFe se ubicó en **161,1** puntos, presentando una variación mensual de **-0,8%** respecto al mes de julio de 2018.*

*La tasa inter-anual de la actividad económica provincial (agosto de 2018 / agosto de 2017) fue de **-3,1%**.*

*La variación parcial acumulada en 2018 se calcula en: **-3,7%**.*

ICASFe,

Índice Compuesto Coincidente de Actividad Económica de la provincia de Santa Fe.

El ICASFe constituye un indicador de periodicidad mensual que se utiliza para conocer la evolución del nivel de actividad. Su principal objetivo es determinar el movimiento cíclico de la Economía y fechar el inicio/finalización de las recesiones y expansiones de la provincia de Santa Fe, Argentina; así como su duración, amplitud y difusión. Como fuente de información representa un medio confiable y oportuno, idóneo para la toma de decisiones de instituciones públicas y privadas.

Técnicamente el ICASFe es un índice compuesto coincidente y fue desarrollado en el marco de un convenio con la Universidad Nacional de Tucumán (UNT) en el año 2007. En <http://ces.bcsf.com.ar> se exponen su metodología de cálculo y publicaciones académicas al respecto.

Alcance de la información expuesta

Las series son filtradas por estacionalidad y valores extremos, utilizando el programa X-13ARIMA-SEATS del United States Census Bureau. En todos los casos, la información se presenta libre de efectos inflacionarios.

Carácter preliminar de los datos

Las mediciones atribuibles a los resultados de los últimos 12 meses de este informe presentan un carácter preliminar y están sujetos a futuras revisiones. Los valores calculados van cobrando consistencia en la medida en que las fuentes de información primaria consolidan los datos que insume la construcción del ICASFe.

(*) Aclaración: en agosto de 2018 se recalculó el ajuste por tendencia y amplitud que se realiza anualmente con los datos de PIB. Para ampliar ver metodología en: <http://ces.bcsf.com.ar>



**Bolsa de Comercio
de Santa Fe**

Presidente

Sr. Ulises Mendoza

Fundación Bolsa de Comercio

Presidente

Sr. Ulises Mendoza

Director Ejecutivo

Dr. Gustavo Vittori

Centro de Estudios y Servicios

Directora

Lic. María Lucrecia D'Jorge

Coordinador

Mg. Pedro Pablo Cohan

Investigadores

Lic. Lautaro Zanini

María Florencia Camusso

Ignacio Francisco Falco

Ramiro Jorge

Ailén Bianchi

E-mail de contacto

ces@bolcomsf.com.ar

Sitio web

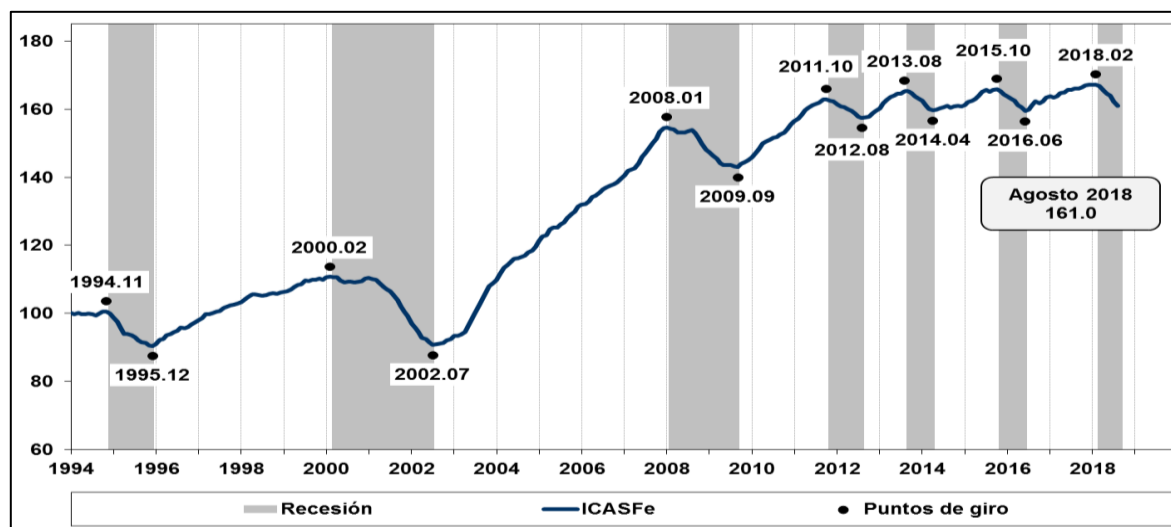
<http://ces.bcsf.com.ar> o

<http://www.bcsf.com.ar>

Actividad económica provincial

En agosto de 2018 continúa la baja en la actividad económica provincial. El ICASFe presentó una tasa del **-0,8%** respecto a julio, lo que implica un acumulado del **-3,7%** durante los primeros ocho meses del año.

Gráfico N° 1: Índice Compuesto Coincidente de Actividad Económica de la provincia de Santa Fe.
Índice Base 1994=100. Datos a Agosto de 2018.

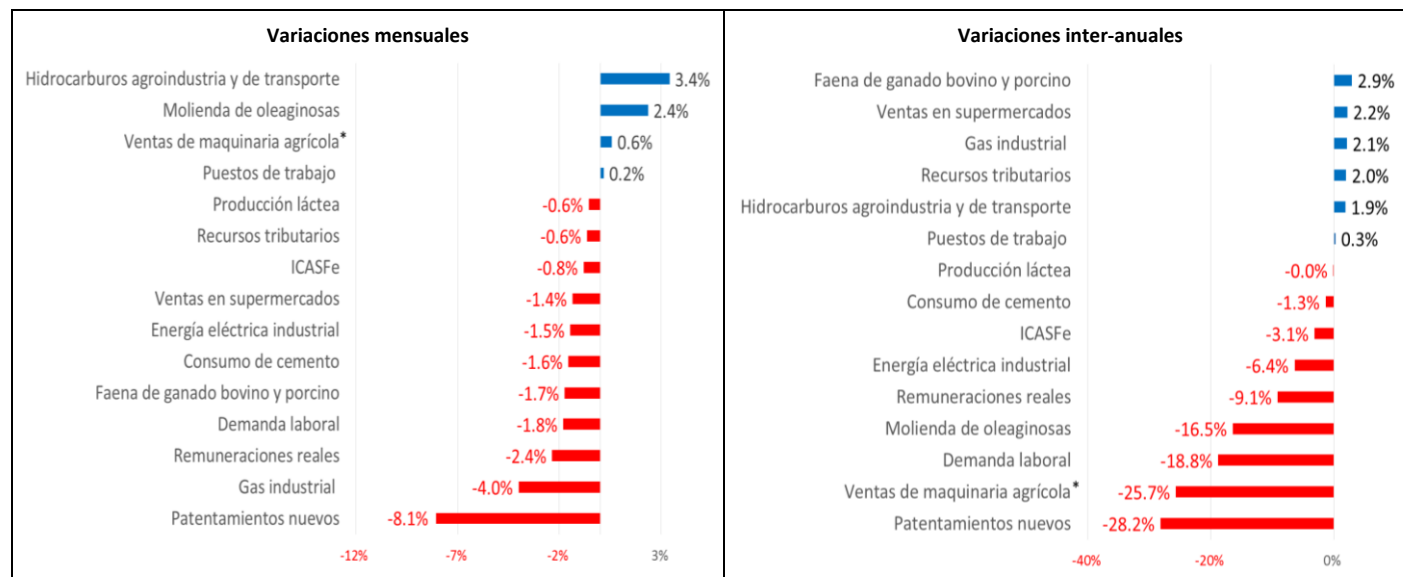


Fuente: Centro de Estudios y Servicios, Bolsa de Comercio de Santa Fe.

Indicador por indicador

Los resultados del mes señalan una balanza que continúa sesgada hacia las variaciones negativas. Únicamente cuatro de los catorce indicadores considerados en el índice coincidente presentaron cifras mensuales favorables. En la comparación interanual se observan seis variaciones positivas que no superan el 3,0%; el resto de las series obtuvieron tasas negativas que en algunos casos superan los dos dígitos.

Gráfico N° 2. Series de actividad económica de la provincia de Santa Fe. Datos correspondientes al mes de agosto de 2018.



Último dato disponible: (*) junio 2018. Las cifras faltantes fueron estimadas.

Fuente: Centro de Estudios y Servicios, Bolsa de Comercio de Santa Fe.

La **molienda de oleaginosas** presentó un incremento del 2,4% en agosto pero mantiene una contracción interanual del **-16,5%**. Por su parte, el **consumo de hidrocarburos** insumidos por la agroindustria y el transporte también mejoró

respecto a julio (3,4%) y se ubica 1,9% por encima del registro de agosto de 2017. La **producción láctea** se redujo **0,6%** mensual y la **faena de ganado bovino y porcino** **1,7%**. En términos interanuales los lácteos se mantuvieron estables, mientras que la faena se incrementó un 2,9%.

El despacho de gas industrial mostró la segunda tasa mensual consecutiva de caída (**-4,0%**), y la energía eléctrica la sexta (en este caso **-1,5%**). Sus variaciones interanuales alcanzaron 2,1 y **-6,4%**, respectivamente.

Los **puestos de trabajo registrados (altas netas)** presentaron una tasa mensual del 0,2% y continúan levemente en alza a pesar de la recesión: con una mejora de 0,3% interanual. Por el contrario, las **remuneraciones reales** de los asalariados formales cayó otro **2,4%** en agosto, y marca una baja en términos interanuales del **9,1%**. Esto implica una disminución significativa del poder adquisitivo de las familias que impacta tanto en el consumo minorista como la adquisición de bienes durables. La situación es aún más aguda si consideramos el valor de los ingresos en términos internacionales.

Las **ventas en supermercados** de las grandes superficies instaladas en la provincia agudizaron su caída de corto plazo con una variación mensual del **-1,4%**, recortando la comparación interanual al 2,2%. El **patentamiento de vehículos nuevos**, con una tasa mensual del **-8,1%**, y una variación interanual del **-28,2%**, se mantiene al final de las tablas del Gráfico 2. En relación al **consumo de cemento** los resultados obtenidos fueron de **-1,6** y **-1,3%**, respectivamente.

Por último, los **recursos tributarios** de la provincia marcaron una disminución mensual del **0,6%**, aunque en términos interanuales todavía se mantienen en terreno positivo (2,0%).

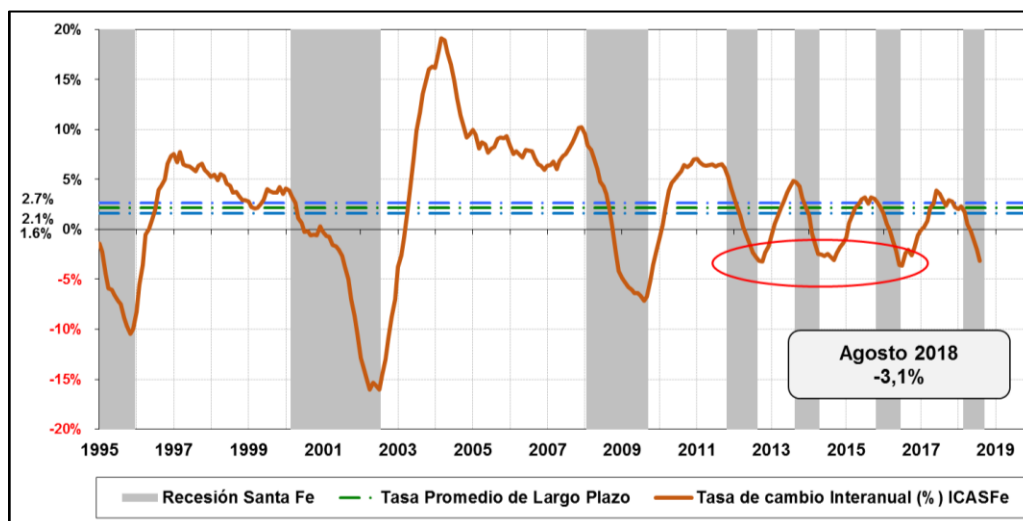
Síntesis y perspectivas

En agosto la actividad económica santafesina registró una disminución de **3,1%** en términos interanuales. Como referencia se observa que esta tasa es similar a los puntos de mayor caída datados durante las tres últimas fases recesivas en 2012, 2014 y 2016 (ver Gráfico 3).

Como característica particular, la situación económica actual presenta un grado de difusión sectorial profundo, afectando en mayor o menor medida a todas las actividades productivas más representativas de la región. De hecho, el indicador que mide el porcentaje de series que contribuyen positivamente al ICASFe en el plano de los últimos 6 meses, se encuentra en 18,0%. Un porcentaje tan bajo no se había alcanzado siquiera durante la recesión acontecida entre 2008 y 2009, la más significativa de la década.

Por el momento es difícil detectar sectores que puedan impulsar una recuperación de corto plazo. Las expectativas están volcadas al sector agropecuario, comenzando por la cosecha de trigo, y de las actividades sesgadas al sector externo que logren internalizar los beneficios de un mayor tipo de cambio a pesar de que los precios internacionales no acompañen.

Gráfico Nº 3: Evolución mensual de la tasa de cambio inter-anual del ICASFe.



Fuente: Centro de Estudios y Servicios, Bolsa de Comercio de Santa Fe.