

INFORME DE ACTIVIDAD ECONÓMICA DE LA PROVINCIA DE SANTA FE

Publicación mensual N° 12 / Año 11
ISSN 2362-4876
Fecha: 02/01/2018



CENTRO DE ESTUDIOS Y SERVICIOS

La economía santafesina alcanza un nuevo record

Con quince mediciones consecutivas en alza, la actividad económica supera el máximo histórico registrado en octubre de 2015.

ICASFe

OCTUBRE 2017

Nivel:

163,0

Variación mensual:

0,1%

Variación inter-anual: 2,6%

Acumulado 2017: 1,6%

PRINCIPALES RESULTADOS

*El ICASFe se ubicó en **163,0** puntos, presentando una variación mensual de **0,1%** respecto al mes de septiembre.*

*La tasa inter-anual de la actividad económica provincial (octubre de 2017 / octubre de 2016) fue de **2,6%**.*

*La variación acumulada en 2017 se calcula en: **1,6%**.*

¿Qué es el ICASFe?

El ICASFe constituye un indicador de periodicidad mensual que se utiliza para conocer la evolución del nivel de actividad. Su principal objetivo es determinar el movimiento cíclico de la Economía y fechar el inicio/finalización de las recesiones y expansiones de la provincia de Santa Fe, Argentina; así como su duración, amplitud y difusión. Como fuente de información representa un medio confiable y oportuno, idóneo para la toma de decisiones de instituciones públicas y privadas.

Técnicamente el ICASFe es un índice compuesto coincidente y fue desarrollado en el marco de un convenio con la Universidad Nacional de Tucumán (UNT) en el año 2007. En <http://ces.bcsf.com.ar> se exponen su metodología de cálculo y publicaciones académicas al respecto.

Alcance de la información expuesta

Las series son filtradas por estacionalidad y valores extremos, utilizando el programa X-13ARIMA-SEATS del United States Census Bureau. En todos los casos, la información se presenta libre de efectos inflacionarios.

Carácter preliminar de los datos

Las mediciones atribuibles a los resultados de los últimos 12 meses de este informe presentan un carácter preliminar y están sujetos a futuras revisiones. Los valores calculados van cobrando consistencia en la medida en que las fuentes de información primaria consolidan los datos que insume la construcción del ICASFe.

(*) **Aclaración:** en agosto de 2017 se recalculó el ajuste por tendencia y amplitud que se realiza anualmente con los datos de PIB, incluyendo el período 2016. Adicionalmente, se incorpora la revisión efectuada por INDEC para el período 2007-2015. Para ampliar ver metodología | <http://ces.bcsf.com.ar>



Bolsa de Comercio de Santa Fe

Presidente

Ing. Agr. Olegario Tejedor

Fundación Bolsa de Comercio

Presidente

Ing. Agr. Olegario Tejedor

Director Ejecutivo

Dr. Gustavo Vittori

Centro de Estudios y Servicios

Directora

Lic. María Lucrecia D'Jorge

Coordinador

Lic. Pedro P. Cohan

Investigadores

Lic. Melisa B. Lazzaroni

Lic. Alfonso Cherri

E-mail de contacto

ces@bolcomsf.com.ar

Sitio web

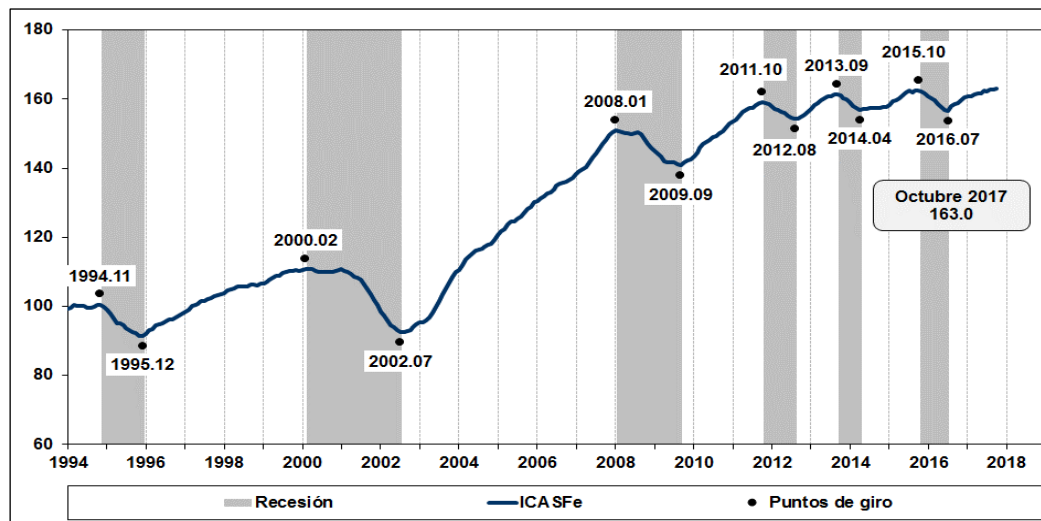
<http://ces.bcsf.com.ar> o

<http://www.bcsf.com.ar>

Actividad económica provincial

En la medición de octubre la actividad económica provincial avanzó otro 0,1%, alcanzando un crecimiento parcial de 1,6% en los primeros diez meses de 2017. Con estos resultados el nivel de actividad consigue ubicarse un 2,6% por sobre el parámetro registrado en octubre de 2016, y 0,4 puntos porcentuales arriba del pico histórico datado dos años atrás (ver Gráfico N° 1; giro 2015.10).

Gráfico N° 1: Índice Compuesto Coincidente de Actividad Económica de la provincia de Santa Fe. Índice Base 1994=100.



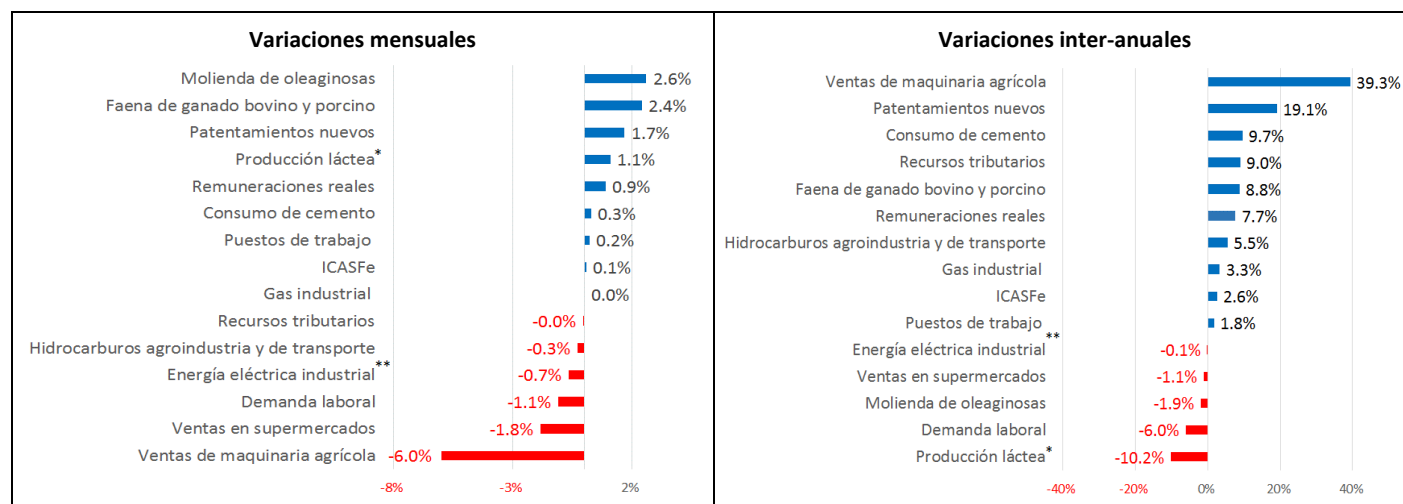
Fuente: Centro de Estudios y Servicios, Bolsa de Comercio de Santa Fe.

Indicador por indicador

Nueve de las catorce series consideradas en el análisis señalaron variaciones positivas respecto a septiembre y diez sub-indicadores presentan mejoras netas en términos inter-anales.

Las **ventas de maquinaria agrícola** muestran el mayor crecimiento acumulado en los últimos doce meses (39,3%) aunque vienen retrocediendo en sus registros mensuales desde agosto. El **patentamiento de vehículos nuevos** se encuentra en segunda posición, con una mejora inter-anual de 19,1% y un incremento de 1,7% respecto a septiembre. El tercer lugar es para el **consumo de cemento**, con variaciones de 9,7 y 0,3%, respectivamente.

Gráfico N° 2: Series de actividad económica de la provincia de Santa Fe. Datos a Octubre de 2017.



Último dato disponible: (*) septiembre de 2017; (**) agosto 2017.

Fuente: Centro de Estudios y Servicios, Bolsa de Comercio de Santa Fe.

Los **recursos tributarios provinciales** registraron una variación casi nula en octubre, pero se incrementaron con fuerza en el último año (9,0%).

El mercado laboral evidenció una mejora que va en línea con el crecimiento de la economía. Los **puestos de trabajo registrados** ganaron otro 0,2% y acumulan un alza de 1,8% en doce meses. Por su parte, las **remuneraciones reales** aumentaron 0,9% en octubre, lo que implica un incremento neto de 7,7% en términos inter- anuales (2016 había sido un año negativo). Contradictoriamente, las expectativas internalizadas por la **demanda laboral** siguen en negativo.

Las **ventas en supermercados** tampoco logran despegar en esta fase expansiva. Respecto a septiembre la serie perdió 1,8%, lo que le valió volver a tener saldo negativo en relación a octubre 2016 (-1,1%). En una situación similar se encuentra el sector industrial. El consumo de **hidrocarburos para la agroindustria** y el **consumo de gas** lograron obtener mejoras inter- anuales moderadas de 5,5 y 3,3% respectivamente. Pero el uso de **energía eléctrica**, la serie más importante, se encuentra estancada con una baja neta de 0,1% considerando los últimos doce meses.

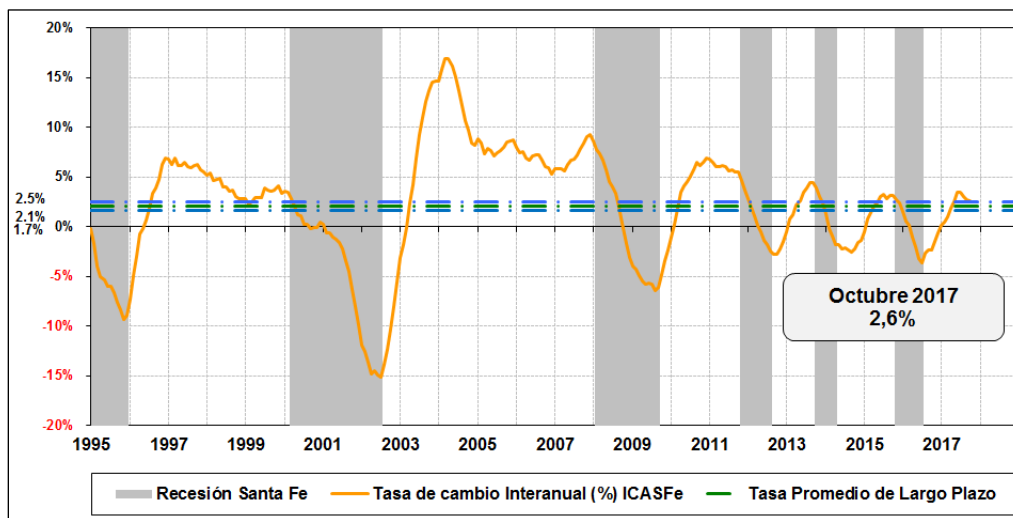
Los indicadores específicos de agro- industria reaccionaron al alza en octubre ubicándose en las primeras posiciones de la tabla (ver Gráfico N° 2, cuadrante izquierdo). La **molienda de oleaginosas** experimentó un incremento de 2,6%; la **faena de ganado bovino y porcino** de 2,4%; y la **producción láctea** de 1,1% (dato estimado). Sin embargo, el único indicador que logró posicionarse positivamente respecto a 2016 es la faena (8,8%).

Síntesis y perspectivas

La variación interanual del ICASFe se ubicó en 2,6% en octubre de 2017, en torno a la banda superior de confianza construida alrededor de la tasa de crecimiento de largo plazo de la economía. Con quince meses consecutivos de expansión, la dinámica de crecimiento se consolida sobre el final de 2017 y el nivel de actividad avanza por sobre el máximo punto registrado en octubre de 2015.

Las expectativas para los próximos meses se mantienen favorables, lo que intensificaría el alza parcial que señala el ICASFe en el transcurso de los diez primeros meses de 2017 (1,6%). En lo que respecta a 2018, las mayores preocupaciones siguen estando puestas en el plano macroeconómico nacional. La inflación se ha moderado pero aún resta darle una solución definitiva. En este sentido, las cuestiones de fondo siguen siendo el déficit fiscal y un resultado más equilibrado en materia de comercio externo que den sostenibilidad al creciente endeudamiento público.

Gráfico N° 3: Evolución mensual de la tasa de cambio inter-anual del ICASFe.



Fuente: Centro de Estudios y Servicios, Bolsa de Comercio de Santa Fe.