

# INFORME DE ACTIVIDAD ECONÓMICA DE LA PROVINCIA DE SANTA FE

Publicación mensual N° 11 / Año 11

ISSN 2362-4876

Fecha: 05/12/2017



CENTRO DE ESTUDIOS Y SERVICIOS

## Catorce meses con resultados favorables

Durante el tercer trimestre de 2017 la actividad económica acumuló una tasa del 0,2% superando levemente el nivel del último pico registrado.

### ICASFe

SEPTIEMBRE 2017

Nivel:

**162,8**

Variación mensual:

**0,1%**

Variación inter-anual: **2,7%**

Acumulado 2017: **1,4%**

### PRINCIPALES RESULTADOS

*El ICASFe se ubicó en **162,8** puntos, presentando una variación mensual de **0,1%** respecto al mes de agosto.*

*La tasa inter-anual de la actividad económica provincial (septiembre de 2017 / septiembre de 2016) fue de **2,7%**.*

*La variación acumulada en 2017 se calcula en: **1,4%**.*

### ¿Qué es el ICASFe?

El ICASFe constituye un indicador de periodicidad mensual que se utiliza para conocer la evolución del nivel de actividad. Su principal objetivo es determinar el movimiento cíclico de la Economía y fechar el inicio/finalización de las recesiones y expansiones de la provincia de Santa Fe, Argentina; así como su duración, amplitud y difusión. Como fuente de información representa un medio confiable y oportuno, idóneo para la toma de decisiones de instituciones públicas y privadas.

Técnicamente el ICASFe es un índice compuesto coincidente y fue desarrollado en el marco de un convenio con la Universidad Nacional de Tucumán (UNT) en el año 2007. En <http://ces.bcsf.com.ar> se exponen su metodología de cálculo y publicaciones académicas al respecto.

### Alcance de la información expuesta

Las series son filtradas por estacionalidad y valores extremos, utilizando el programa X-13ARIMA-SEATS del United States Census Bureau. En todos los casos, la información se presenta libre de efectos inflacionarios.

### Carácter preliminar de los datos

Las mediciones atribuibles a los resultados de los últimos 12 meses de este informe presentan un carácter preliminar y están sujetos a futuras revisiones. Los valores calculados van cobrando consistencia en la medida en que las fuentes de información primaria consolidan los datos que insume la construcción del ICASFe.

(\*) **Aclaración:** en agosto de 2017 se recalculó el ajuste por tendencia y amplitud que se realiza anualmente con los datos de PIB, incluyendo el período 2016. Adicionalmente, se incorpora la revisión efectuada por INDEC para el período 2007-2015. Para ampliar ver metodología | <http://ces.bcsf.com.ar>



## Bolsa de Comercio de Santa Fe

Presidente

**Ing. Agr. Olegario Tejedor**

### Fundación Bolsa de Comercio

Presidente

**Ing. Agr. Olegario Tejedor**

Director Ejecutivo

**Dr. Gustavo Vittori**

### Centro de Estudios y Servicios

Directora

**Lic. María Lucrecia D'Jorge**

Coordinador

**Lic. Pedro P. Cohan**

Investigadores

**Lic. Melisa B. Lazzaroni**

**Lic. Alfonso Cherri**

E-mail de contacto

[ces@bolcomsf.com.ar](mailto:ces@bolcomsf.com.ar)

Sitio web

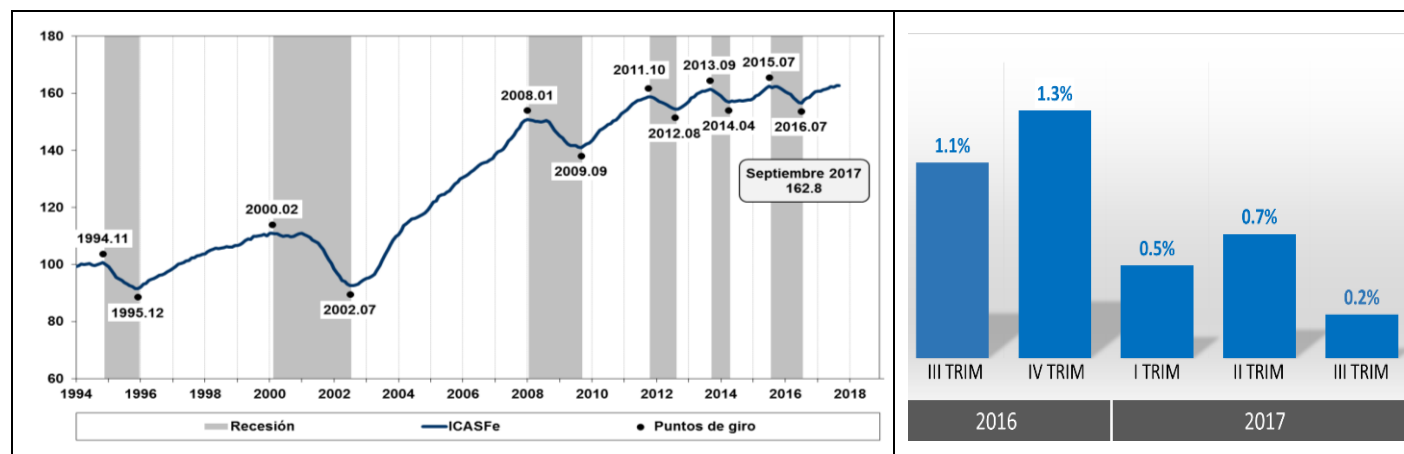
<http://ces.bcsf.com.ar> o

<http://www.bcsf.com.ar>

## Actividad económica provincial

Entre enero y septiembre de 2017 la actividad económica provincial se incrementó 1,4%. Adicionalmente, el tercer trimestre del año se consolida como el quinto período consecutivo de expansión medido por el ICASFe. Sin embargo, la intensidad de las mejoras se han ido moderando, dando lugar a una desaceleración de la tasa de crecimiento.

Gráfico N° 1: Índice Compuesto Coincidente de Actividad Económica de la provincia de Santa Fe. Índice Base 1994=100.



Fuente: Centro de Estudios y Servicios, Bolsa de Comercio de Santa Fe.

## Indicador por indicador

La variación acumulada por diez de los catorce indicadores de la actividad económica provincial fue positiva en el transcurso del año. Es decir que sólo cuatro registran una caída neta al tercer trimestre del año.

Las **ventas de maquinaria agrícola** lideran la tabla con un incremento del 36,4%, a pesar de que durante el tercer trimestre registraron un leve retroceso. Igual comportamiento mostró el **patentamiento de vehículos nuevos**, acumulando un crecimiento del 7,0% en los últimos 9 meses. Para el **consumo de cemento**, como representativo de la actividad de la construcción, la tasa obtenida se calcula en torno al 3,9%.

Tabla N° 1. Series de actividad económica de la provincia de Santa Fe. Variaciones acumuladas al período.

	2016	Enero- Septiembre 2017
Ventas de maquinaria agrícola	65.0%	36.4%
Recursos tributarios	-2.2%	7.4%
Patentamientos nuevos	25.3%	7.0%
Consumo de cemento	10.8%	3.9%
Remuneraciones reales	-4.0%	3.7%
ICASFe	-0.5%	1.4%
Puestos de trabajo	-0.0%	1.4%
Ventas en supermercados	-12.6%	1.0%
Faena de ganado bovino y porcino	5.5%	0.5%
Hidrocarburos agroindustria y de transporte	10.3%	0.5%
Gas industrial	0.1%	0.4%
Demanda laboral	-11.3%	-2.6%
Producción láctea	-17.2%	-3.4%
Energía eléctrica industrial	-3.9%	-3.4%
Molienda de oleaginosas	1.4%	-10.3%

Fuente: Centro de Estudios y Servicios, Bolsa de Comercio de Santa Fe.

Los **recursos tributarios provinciales** registraron una recuperación importante a partir del segundo trimestre del año favorecidos por los recursos de coparticipación nacional y una mejora de la recaudación de impuestos locales. En los últimos nueve meses la serie aumentó 7,4%.

Por su parte, las **remuneraciones reales** crecieron un 3,7% recuperándose parcialmente de la caída experimentada durante todo el año 2016. A su vez la cantidad de **puestos de trabajo registrados** mejoraron 1,4%, mientras que el saldo para el año pasado había sido casi nulo. La demanda laboral disminuyó un 2,6%.

Las **ventas en supermercados** señalan un incremento acumulado del 1,0%, y en septiembre de 2017 presentaron la primera tasa de variación interanual positiva luego de veinte meses consecutivos de permanecer a la baja.

El **consumo de hidrocarburos para la agroindustria y el transporte** acumuló un leve incremento del 0,5%, mientras que para el consumo de **gas industrial** la tasa fue del 0,4%. Por el contrario, el consumo de **energía eléctrica** en el sector cayó -3,4%.

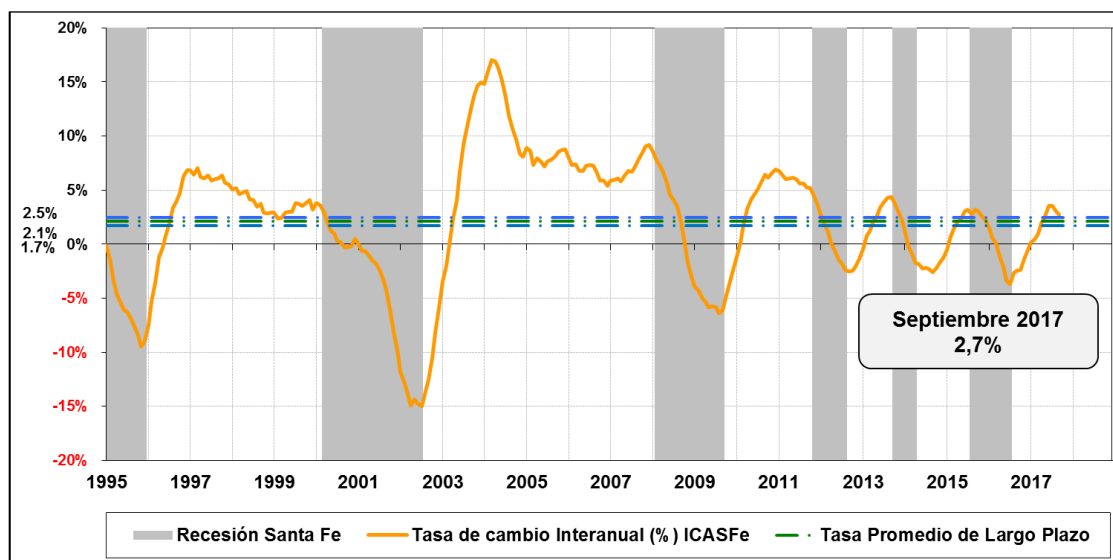
En cuanto a sectores industriales vinculados al agro, la **molienda de oleaginosas** experimentó una baja de 10,3% durante el período; la **producción láctea** del 3,4%; y la **faena de ganado bovino y porcino** marcó un leve incremento del 0,5%.

### Síntesis y perspectivas

La variación interanual del ICASFe se ubicó en 2,7% en septiembre de 2017, lo cual implica un retroceso de la tasa hacia la banda de confianza construida alrededor de la tasa de crecimiento de largo plazo de la economía. En este sentido, la actual expansión de la actividad económica provincial ya muestra dos etapas: la primera corresponde al segundo semestre del 2016 con un incremento acumulado del 2,4%; a partir de allí se observa una desaceleración que dio como resultado una tasa acumulada del 1,4% en tres trimestres, es decir que se creció pero a un ritmo mucho menos pronunciado. A pesar de ello el ICASFe logró superar el máximo alcanzado en la fase expansiva anterior, lo cual indica técnicamente el final del proceso de recuperación y el inicio de una etapa de crecimiento genuino.

Tomando como referencia la última medición podríamos esperar que el crecimiento de la actividad económica provincial al finalizar el año se encuentre alrededor del 2,0%. En los próximos tres meses deberían empezar a converger la tasa acumulada anual (1,4%) con la variación interanual del ICASFe.

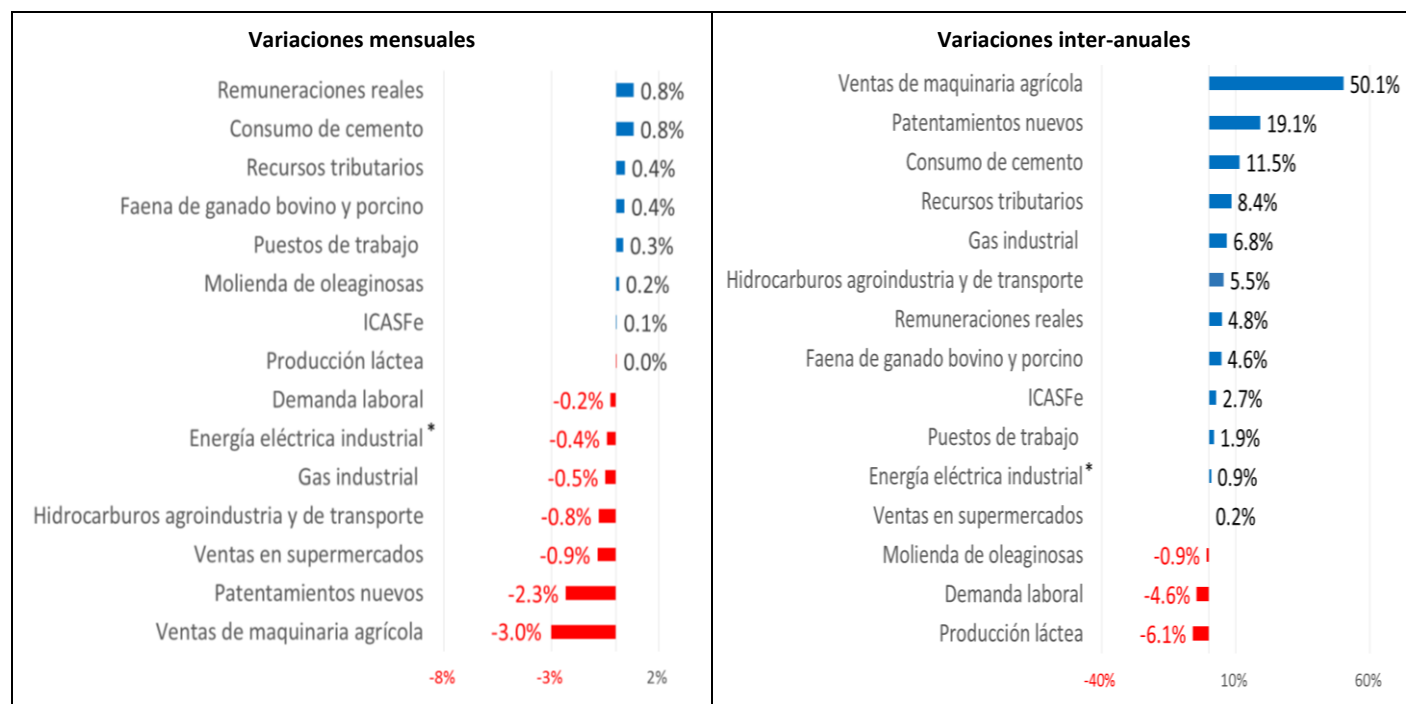
Gráfico Nº 2: Evolución mensual de la tasa de cambio inter-anual del ICASFe.



Fuente: Centro de Estudios y Servicios, Bolsa de Comercio de Santa Fe.

ANEXO

Gráfico N° 3: Series de actividad económica de la provincia de Santa Fe. Datos a Septiembre de 2017.



(\*) Datos estimados a Septiembre de 2017.

Fuente: Centro de Estudios y Servicios, Bolsa de Comercio de Santa Fe.