

INFORME DE ACTIVIDAD ECONÓMICA DE LA PROVINCIA DE SANTA FE

Publicación mensual N° 1 / Año 11
ISSN 2362-4876
Fecha: 02/02/2017



CENTRO DE ESTUDIOS Y SERVICIOS

Un nuevo resultado favorable

Pese a cerrar el año 2016 con un saldo negativo, la actividad económica de Santa Fe registra su quinto mes de recuperación en noviembre.

ICASFe

NOVIEMBRE 2016

Nivel:

153,7

Variación mensual:

0,6%

Variación inter-anual: -2,0%

Acumulado 2016: -1,6%

PRINCIPALES RESULTADOS

*El ICASFe se ubicó en **153,7** puntos, presentando una variación mensual de **0,6%** respecto al mes de octubre.*

*La tasa inter-anual de la actividad económica provincial (nov de 2016 /nov de 2015) fue de **-2,0%**.*

*La variación acumulada en los primeros once meses del año se calcula en: **-1,6%**.*

¿Qué es el ICASFe?

El ICASFe constituye un indicador de periodicidad mensual que se utiliza para conocer la evolución del nivel de actividad. Su principal objetivo es determinar el movimiento cíclico de la Economía y fechar el inicio/finalización de las recesiones y expansiones de la provincia de Santa Fe, Argentina; así como su duración, amplitud y difusión. Como fuente de información representa un medio confiable y oportuno, idóneo para la toma de decisiones de instituciones públicas y privadas.

Técnicamente el ICASFe es un índice compuesto coincidente y fue desarrollado en el marco de un convenio con la Universidad Nacional de Tucumán (UNT) en el año 2007. En <http://ces.bcsf.com.ar> se exponen su metodología de cálculo y publicaciones académicas al respecto.

Alcance de la información expuesta

Las series son filtradas por estacionalidad y valores extremos, utilizando el programa X-13ARIMA-SEATS del United States Census Bureau. En todos los casos, la información se presenta libre de efectos inflacionarios.

Carácter preliminar de los datos

Las mediciones atribuibles a los resultados de los últimos 12 meses de este informe presentan un carácter preliminar y están sujetos a futuras revisiones. Los valores calculados van cobrando consistencia en la medida en que las fuentes de información primaria consolidan los datos que insume la construcción del ICASFe.

Para consultar:

- Base de datos estadísticos y metodología | <http://ces.bcsf.com.ar>
- *Hadbook* de series de tiempo y otras publicaciones | <http://ces.bcsf.com.ar>
- Graficador de series online | <http://www.bolcomsf.com.ar/ces/icasfe.php>



**Bolsa de Comercio
de Santa Fe**

Presidente

Ing. Agr. Olegario Tejedor

Fundación Bolsa de Comercio

Presidente

Ing. Agr. Olegario Tejedor

Director Ejecutivo

Dr. Gustavo Vittori

Centro de Estudios y Servicios

Directora

Lic. María Lucrecia D'Jorge

Coordinador

Lic. Pedro P. Cohan

Investigadores

Lic. Melisa B. Lazzaroni

Lic. Alfonso Cherri

E-mail de contacto

ces@bolcomsf.com.ar

Sitio web

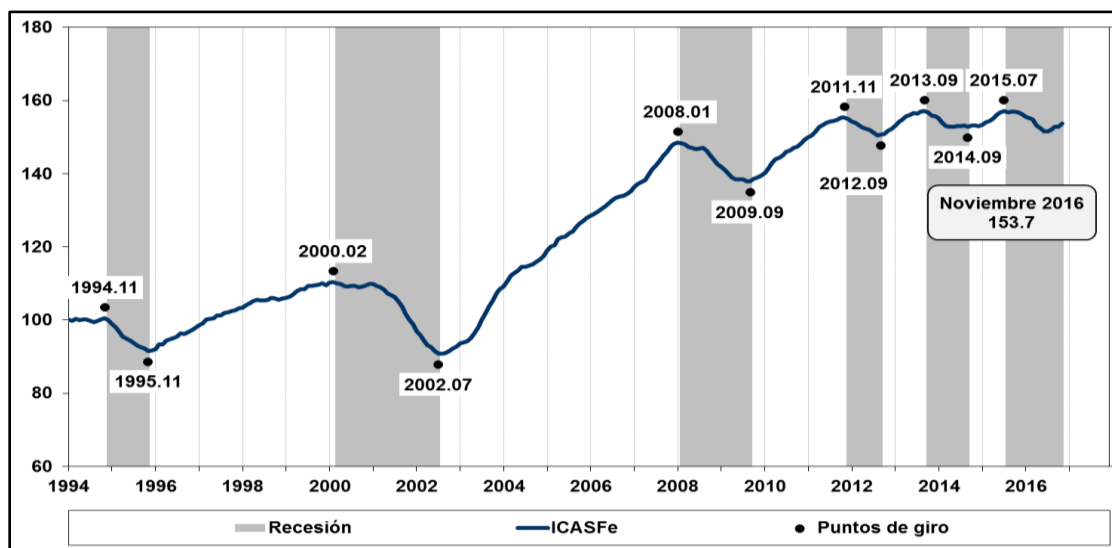
<http://ces.bcsf.com.ar> o

<http://www.bcsf.com.ar>

Actividad económica provincial

Aunque técnicamente la economía continúa en recesión, durante el cuarto trimestre del año se consolidó la base para un posible despegue en 2017. A noviembre, la contracción acumulada alcanza al **1,6%**, neta de la recuperación del 1,3% obtenida en el segundo semestre - resta contabilizar diciembre -. Adicionalmente, cabe destacar que la última variación mensual registrada fue la más alta del año.

Gráfico N° 1: Índice Compuesto Coincidente de Actividad Económica de la provincia de Santa Fe. Índice Base 1994=100.

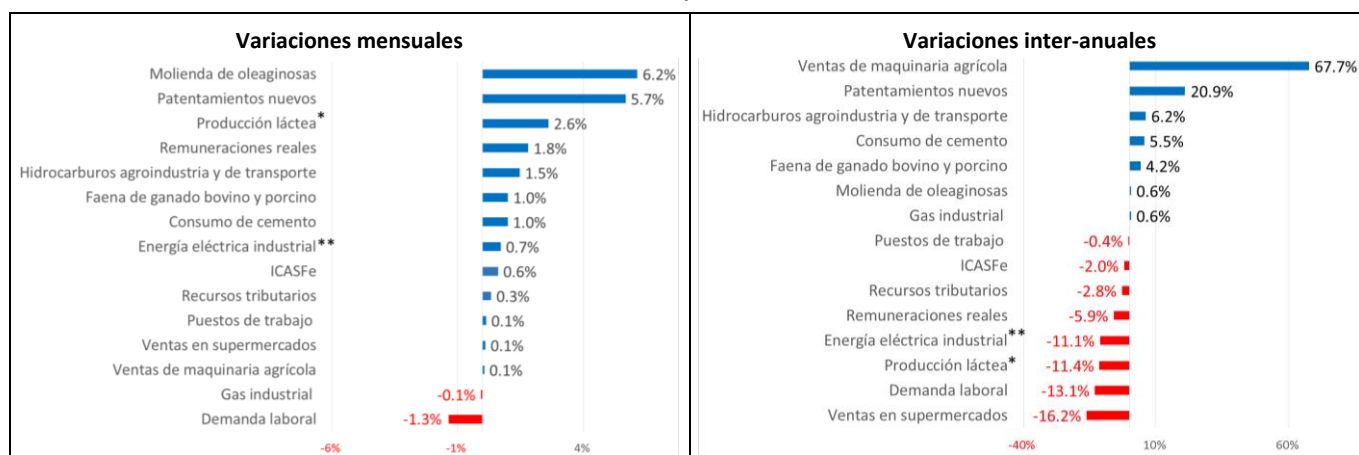


Fuente: Centro de Estudios y Servicios, Bolsa de Comercio de Santa Fe.

Indicador por indicador

En noviembre de 2016 doce de las catorce series que integran el ICASFe presentaron incrementos positivos respecto a octubre (ver Gráfico N°2). En términos interanuales las mejoras se observan en siete de los indicadores.

Gráfico N° 2: Series de actividad económica de la provincia de Santa Fe. Datos a noviembre de 2016.



Último dato disponible: (*) datos estimados a noviembre de 2016.

La **molienda de oleaginosas** volvió a liderar el ranking con un crecimiento mensual de 6,2%, y empieza a recuperar posiciones en la tabla interanual (0,6%). De igual forma la **faena de ganado bovino y porcino** creció un 1,0% mensual, y un 4,2% interanual. Según datos estimados a noviembre, la **producción láctea** mejora respecto a octubre, pero aún no recupera de la fuerte caída iniciada en junio de 2015 y profundizada durante el primer semestre de 2016. Por su

parte, las **ventas de maquinaria agrícola** aumentaron levemente en noviembre (0,1%), y se mantienen en un nivel elevado en relación a igual mes del año anterior (67,7%).

El **consumo de gas industrial** disminuyó un **0,1%** mensual y se encuentra prácticamente en el mismo nivel que durante noviembre de 2015. Por el contrario, el **consumo de hidrocarburos para la agroindustria y el transporte** creció 1,5% respecto a octubre y 6,2% en términos interanuales. La señal más negativa del sector la captó el consumo de **energía eléctrica industrial**. Las estimaciones para noviembre indican un leve incremento mensual pero la variación interanual continúa siendo de **-11,1%**.

El **consumo de cemento** portland sigue recuperando terreno: 1,0% en forma mensual y 5,5% en la comparación interanual. De igual manera, el **patentamiento de vehículos nuevos** presenta tasas del 5,7 y 20,9%, respectivamente.

Los **puestos de trabajo registrados** lograron su tercera tasa consecutiva levemente en alza (0,1%). Sin embargo estos resultados aún no implican una recuperación interanual, dicha cifra se ubica en **-0,4%**. La **demanda laboral** también permanece deprimida, con tasas del **-1,3** y **-13,1%**, respectivamente. Las **remuneraciones reales** se incrementaron un 1,8% mensual y la pérdida de poder adquisitivo interanual se redujo al **5,9%**. Las **ventas en supermercados** subieron levemente (0,1%), y continúan al pie de la tabla de las variaciones interanuales (**-16,2%**).

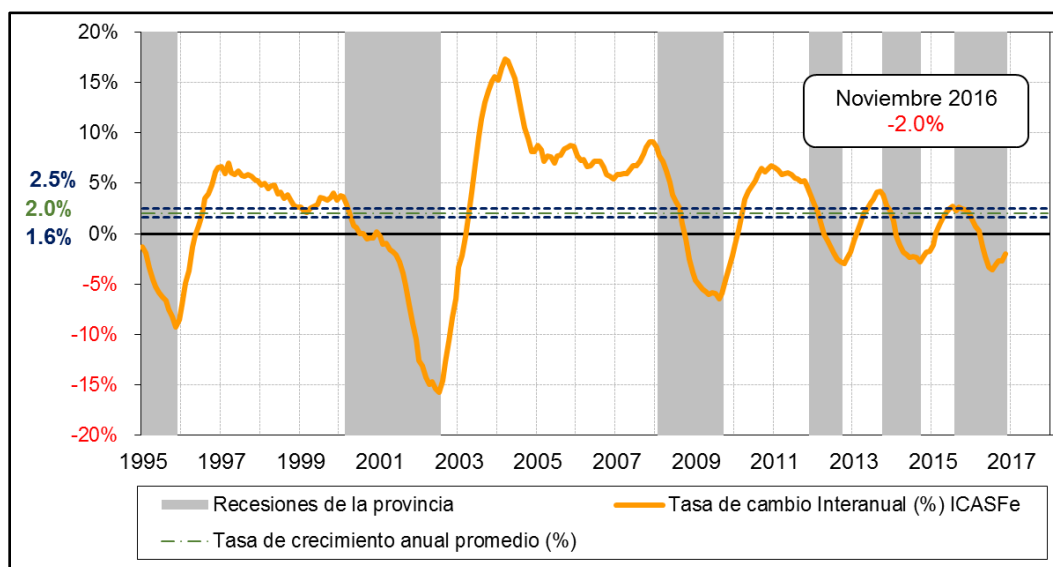
Finalmente, los **recursos tributarios provinciales** aumentaron un 0,3% mensual en noviembre, lo que fue impulsado por un aumento de los montos recibidos vía coparticipación nacional. En la comparación interanual marcan una caída del **2,8%** en términos reales.

Síntesis y perspectivas

Debido a los resultados favorables registrados en los últimos cinco meses, la tasa de variación interanual del ICASFe cambió de rumbo y se ubicó en **-2,0%** en noviembre de 2016 (en julio del mismo año había llegado a **-3,6%**).

La recuperación que se observa durante el segundo semestre del año se hizo notar en la inversión de bienes durables, la construcción y el sector agropecuario. Pese a ello, el mercado de trabajo, las remuneraciones, el consumo y algunos indicadores sectoriales fundamentalmente vinculados al sector industrial aún muestran dificultades. Asimismo, la mejora experimentada hasta el momento no alcanza para compensar los efectos de la recesión, y la actividad económica de la provincia finalizará 2016 con un saldo neto negativo.

Gráfico Nº 3: Evolución mensual de la tasa de cambio inter-anual del ICASFe.



Fuente: Centro de Estudios y Servicios, Bolsa de Comercio de Santa Fe.