

INFORME DE ACTIVIDAD ECONÓMICA DE LA PROVINCIA DE SANTA FE

Publicación mensual N° 9 / Año 11

ISSN 2362-4876

Fecha: 09/10/2017



CENTRO DE ESTUDIOS Y SERVICIOS

El crecimiento se fortalece e inicia una 2da etapa

Trece meses consecutivos de recuperación en la actividad dan lugar a la posibilidad de crecer por encima de los niveles previos a la recesión de 2015.

ICASFe

JULIO 2017

Nivel:

162,4

Variación mensual:

0,1%

Variación inter-anual: **3,3%**

Acumulado 2017: **1,1%**

PRINCIPALES RESULTADOS

El ICASFe se ubicó en **162,4** puntos, presentando una variación mensual de **0,1%** respecto al mes de junio.

La tasa inter-anual de la actividad económica provincial (julio de 2017 / julio de 2016) fue de **3,3%**.

La variación acumulada en 2017 se calcula en: **1,1%**.

¿Qué es el ICASFe?

El ICASFe constituye un indicador de periodicidad mensual que se utiliza para conocer la evolución del nivel de actividad. Su principal objetivo es determinar el movimiento cíclico de la Economía y fechar el inicio/finalización de las recesiones y expansiones de la provincia de Santa Fe, Argentina; así como su duración, amplitud y difusión. Como fuente de información representa un medio confiable y oportuno, idóneo para la toma de decisiones de instituciones públicas y privadas.

Técnicamente el ICASFe es un índice compuesto coincidente y fue desarrollado en el marco de un convenio con la Universidad Nacional de Tucumán (UNT) en el año 2007. En <http://ces.bcsf.com.ar> se exponen su metodología de cálculo y publicaciones académicas al respecto.

Alcance de la información expuesta

Las series son filtradas por estacionalidad y valores extremos, utilizando el programa X-13ARIMA-SEATS del United States Census Bureau. En todos los casos, la información se presenta libre de efectos inflacionarios.

Carácter preliminar de los datos

Las mediciones atribuibles a los resultados de los últimos 12 meses de este informe presentan un carácter preliminar y están sujetos a futuras revisiones. Los valores calculados van cobrando consistencia en la medida en que las fuentes de información primaria consolidan los datos que insume la construcción del ICASFe.

(*) **Aclaración:** en agosto de 2017 se recalculó el ajuste por tendencia y amplitud que se realiza anualmente con los datos de PIB, incluyendo el período 2016. Adicionalmente, se incorpora la revisión efectuada por INDEC para el período 2007-2015. Para ampliar ver metodología | <http://ces.bcsf.com.ar>



Bolsa de Comercio de Santa Fe

Presidente

Ing. Agr. Olegario Tejedor

Fundación Bolsa de Comercio

Presidente

Ing. Agr. Olegario Tejedor

Director Ejecutivo

Dr. Gustavo Vittori

Centro de Estudios y Servicios

Directora

Lic. María Lucrecia D'Jorge

Coordinador

Lic. Pedro P. Cohan

Investigadores

Lic. Melisa B. Lazzaroni

Lic. Alfonso Cherri

E-mail de contacto

ces@bolcomsf.com.ar

Sitio web

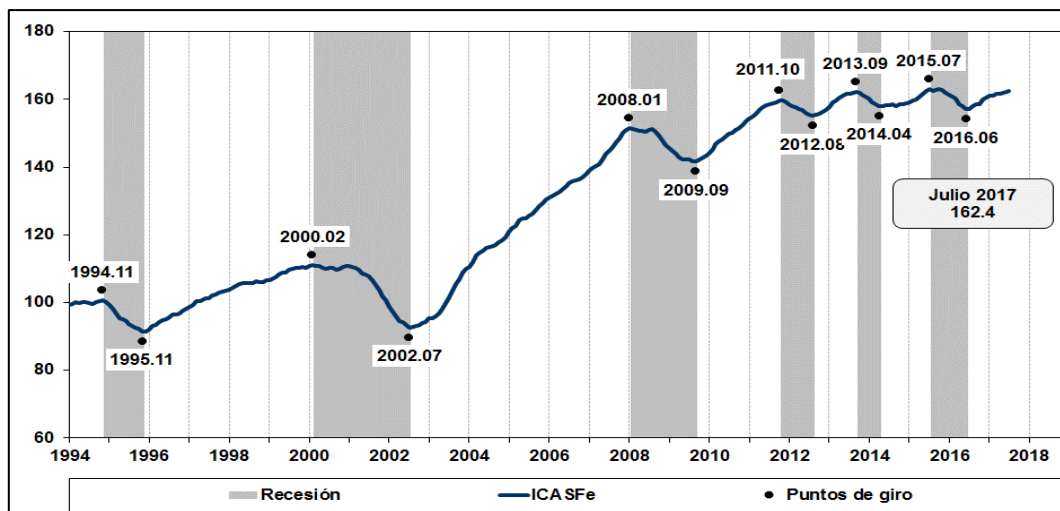
<http://ces.bcsf.com.ar> o

<http://www.bcsf.com.ar>

Actividad económica provincial

En julio de 2017 el índice coincidente obtuvo una variación mensual del 0,1% respecto a junio. Con este resultado la actividad económica provincial alcanza su decimotercero registro positivo, y acumula un crecimiento del 1,1% durante los primeros siete meses del año. En términos interanuales la recuperación se ubica en 3,3%.

Gráfico N° 1: Índice Compuesto Coincidente de Actividad Económica de la provincia de Santa Fe. Índice Base 1994=100.



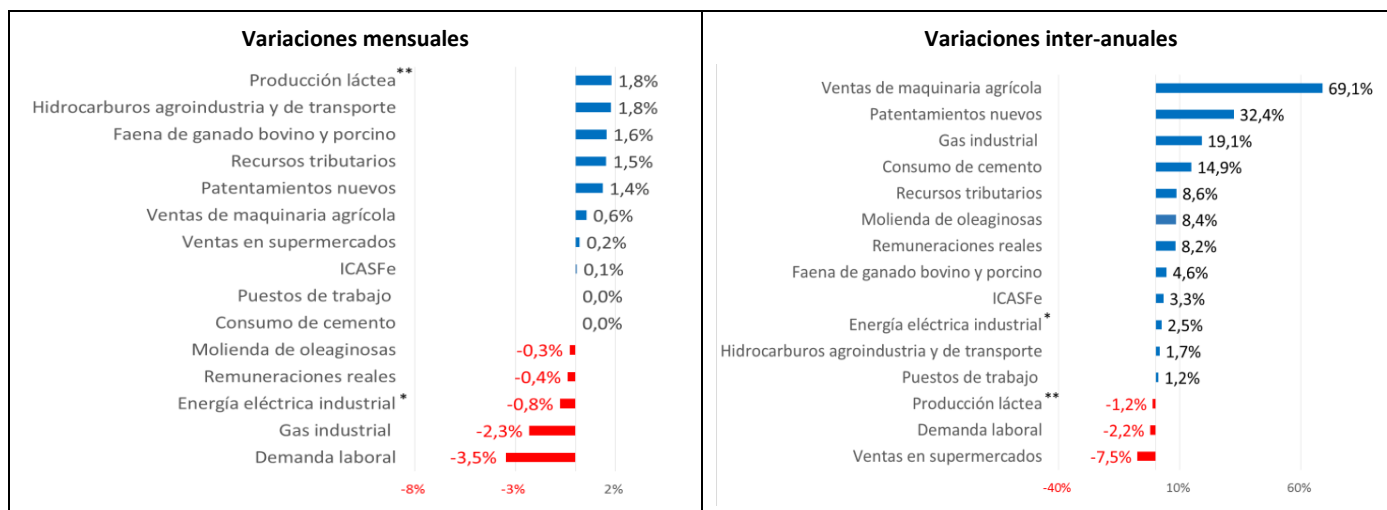
Fuente: Centro de Estudios y Servicios, Bolsa de Comercio de Santa Fe.

Indicador por indicador

En esta oportunidad seis de los catorce indicadores de la actividad económica provincial mejoraron en términos mensuales, dos se mantuvieron neutros y cuatro marcaron tasas negativas (los dos restantes fueron estimados). Es importante remarcar que sólo tres indicadores mostraron variaciones negativas a nivel interanual, lo implica una mejora relativa sólida durante los últimos doce meses.

En conjunto con la estimación que arrojó **producción láctea**, el **consumo de hidrocarburos para la agroindustria y el transporte** lidera la tabla de variaciones mensuales de julio con una tasa del 1,8% y una variación interanual del 1,7%. Le sigue **faena de ganado bovino y porcino** con incrementos del 1,6 y 4,6%, respectivamente.

Gráfico N° 2: Series de actividad económica de la provincia de Santa Fe. Datos a Julio de 2017.



Último dato disponible: (*) junio de 2017; (**) abril de 2017.

Fuente: Centro de Estudios y Servicios, Bolsa de Comercio de Santa Fe.

En el bloque de indicadores vinculados con la agroindustria, la **molienda de oleaginosas** cayó un **0,3%** pero presenta una expansión neta del 8,4% durante el último año. Por su parte el **consumo de gas en la industria** cayó un **2,3%** mensual, a pesar de mantener un alza de 19,1% respecto a julio de 2016.

Las **ventas de maquinaria agrícola** aminoraron el ritmo de crecimiento mensual, presentando una variación del 0,6%; sin embargo lideran el repunte interanual con una variación neta de 69,1%. El **patentamiento de vehículos nuevos** creció un 1,4% mensual, y presenta la segunda posición en la tabla de variaciones interanuales, con una expansión del 32,4%. El **consumo de cemento** registró un comportamiento neutral en cuanto a la variación mensual, y está un 14,9% por encima del valor obtenido en julio de 2016.

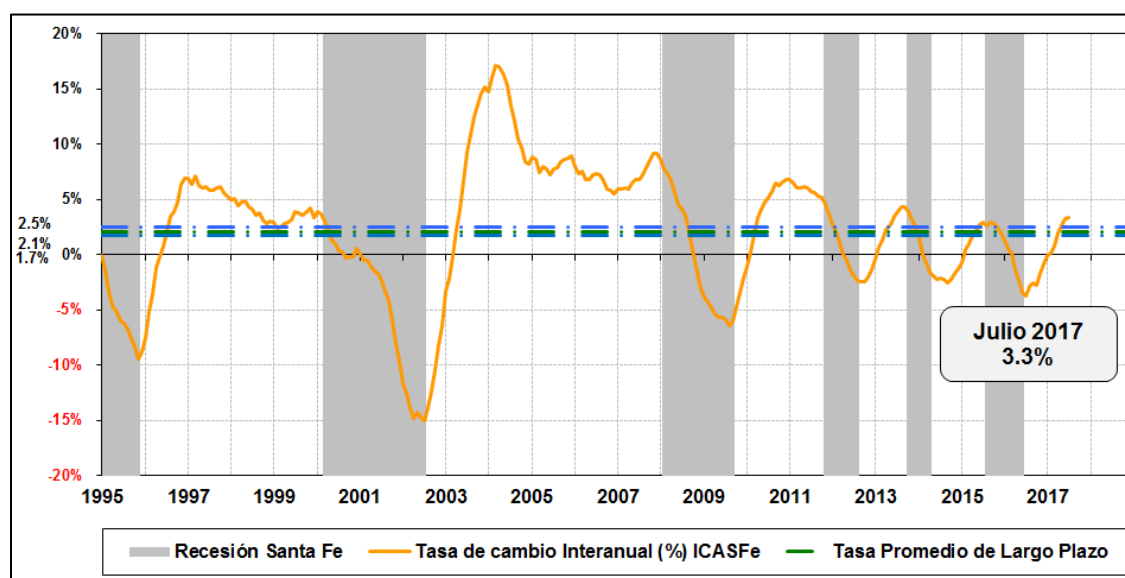
Un dato positivo importante viene de la mano del indicador de **recursos tributarios**, el cual muestra un incremento mensual del 1,5% e interanual del 8,6%. Por otro lado las **ventas en supermercados** mejoraron un 0,2% mensual, recortando la caída interanual que se calcula en **7,5%**. En sentido inverso las **remuneraciones reales** muestran una contracción mensual del **0,4%**, pero se incrementaron 8,2% en el último año. Esta situación se relaciona con el hecho de que los **puestos de trabajo registrados** se mantuvieron sin cambios en julio a pesar del crecimiento que muestran interanualmente (1,2%). La **demanda laboral** se contrajo, con variaciones del **-3,5** y **-2,2%**, respectivamente.

Síntesis y perspectivas

La variación interanual del ICASFe se ubicó en 3,3% en julio de 2017 (ver Gráfico N° 3) y el nivel de actividad se acercó al máximo registro histórico previo a la recesión de julio de 2015. Con estas mejoras obtenidas finalizó el período que técnicamente se conoce como “recuperación”, iniciándose ahora la etapa de crecimiento genuino.

En términos de difusión, a julio de 2017 se observa un buen desempeño en la mayoría de los indicadores, tanto en las variaciones mensuales como interanuales. En cuanto a su posición en relación al ciclo propio de cada sector, sólo los relacionados con la inversión en bienes durables superan ampliamente los máximos alcanzados durante el ciclo precedente. Los puestos de trabajo, el consumo de cemento y los recursos tributarios mejoraron de forma más moderada. El resto de las series aún tiene recorrido por recuperar, siendo las ventas en supermercados la más atrasada.

Gráfico N° 3: Evolución mensual de la tasa de cambio inter-anual del ICASFe.



Fuente: Centro de Estudios y Servicios, Bolsa de Comercio de Santa Fe.