

INFORME DE ACTIVIDAD ECONÓMICA DE LA PROVINCIA DE SANTA FE

Publicación mensual N° 8 / Año 11
ISSN 2362-4876
Fecha: 30/08/2017



Se consolida la recuperación económica

En el primer semestre de 2017 se registró un incremento acumulado del 1,1% y en la última medición mensual nueve de los catorce indicadores mejoraron.

ICASFe

JUNIO 2017

Nivel:

162,3

Variación mensual:

0,2%

Variación inter-anual: 3,2%

Acumulado 2017: 1,1%

PRINCIPALES RESULTADOS

*El ICASFe se ubicó en **162,3** puntos, presentando una variación mensual de **0,2%** respecto al mes de mayo.*

*La tasa inter-anual de la actividad económica provincial (junio de 2017 / junio de 2016) fue de **3,2%**.*

*La variación acumulada en 2017 se calcula en: **1,1%**.*

¿Qué es el ICASFe?

El ICASFe constituye un indicador de periodicidad mensual que se utiliza para conocer la evolución del nivel de actividad. Su principal objetivo es determinar el movimiento cíclico de la Economía y fechar el inicio/finalización de las recesiones y expansiones de la provincia de Santa Fe, Argentina; así como su duración, amplitud y difusión. Como fuente de información representa un medio confiable y oportuno, idóneo para la toma de decisiones de instituciones públicas y privadas.

Técnicamente el ICASFe es un índice compuesto coincidente y fue desarrollado en el marco de un convenio con la Universidad Nacional de Tucumán (UNT) en el año 2007. En <http://ces.bcsf.com.ar> se exponen su metodología de cálculo y publicaciones académicas al respecto.

Alcance de la información expuesta

Las series son filtradas por estacionalidad y valores extremos, utilizando el programa X-13ARIMA-SEATS del United States Census Bureau. En todos los casos, la información se presenta libre de efectos inflacionarios.

Carácter preliminar de los datos

Las mediciones atribuibles a los resultados de los últimos 12 meses de este informe presentan un carácter preliminar y están sujetos a futuras revisiones. Los valores calculados van cobrando consistencia en la medida en que las fuentes de información primaria consolidan los datos que insume la construcción del ICASFe.

(*) Aclaración: en agosto de 2017 se recalculó el ajuste por tendencia y amplitud que se realiza anualmente con los datos de PIB, incluyendo el período 2016. Adicionalmente, se incorpora la revisión efectuada por INDEC para el período 2007-2015. Para ampliar ver metodología | <http://ces.bcsf.com.ar>



Bolsa de Comercio de Santa Fe

Presidente

Ing. Agr. Olegario Tejedor

Fundación Bolsa de Comercio

Presidente

Ing. Agr. Olegario Tejedor

Director Ejecutivo

Dr. Gustavo Vittori

Centro de Estudios y Servicios

Directora

Lic. María Lucrecia D'Jorge

Coordinador

Lic. Pedro P. Cohan

Investigadores

Lic. Melisa B. Lazzaroni

Lic. Alfonso Cherri

E-mail de contacto

ces@bolcomsf.com.ar

Sitio web

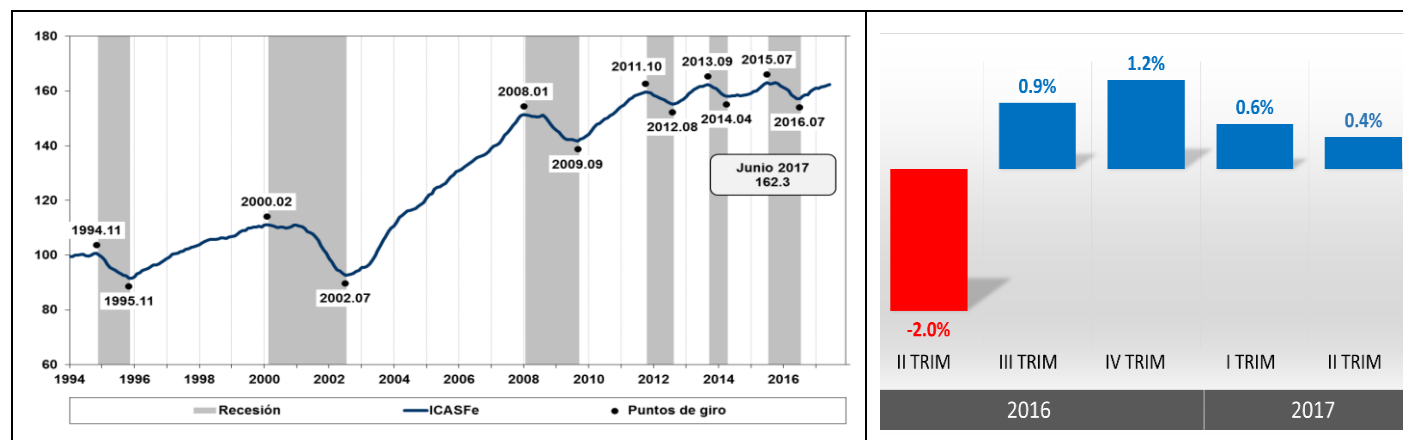
<http://ces.bcsf.com.ar> o

<http://www.bcsf.com.ar>

Actividad económica provincial

En junio de 2017 la actividad económica de la provincia de Santa Fe recuperó otro 0,2%. En este contexto el primer semestre del año cierra con una tasa acumulada del 1,1% y el indicador coincidente finalizó en un nivel muy similar al de su último máximo histórico (datado en julio de 2015).

Gráfico N° 1: Índice Compuesto Coincidente de Actividad Económica de la provincia de Santa Fe. Índice Base 1994=100.



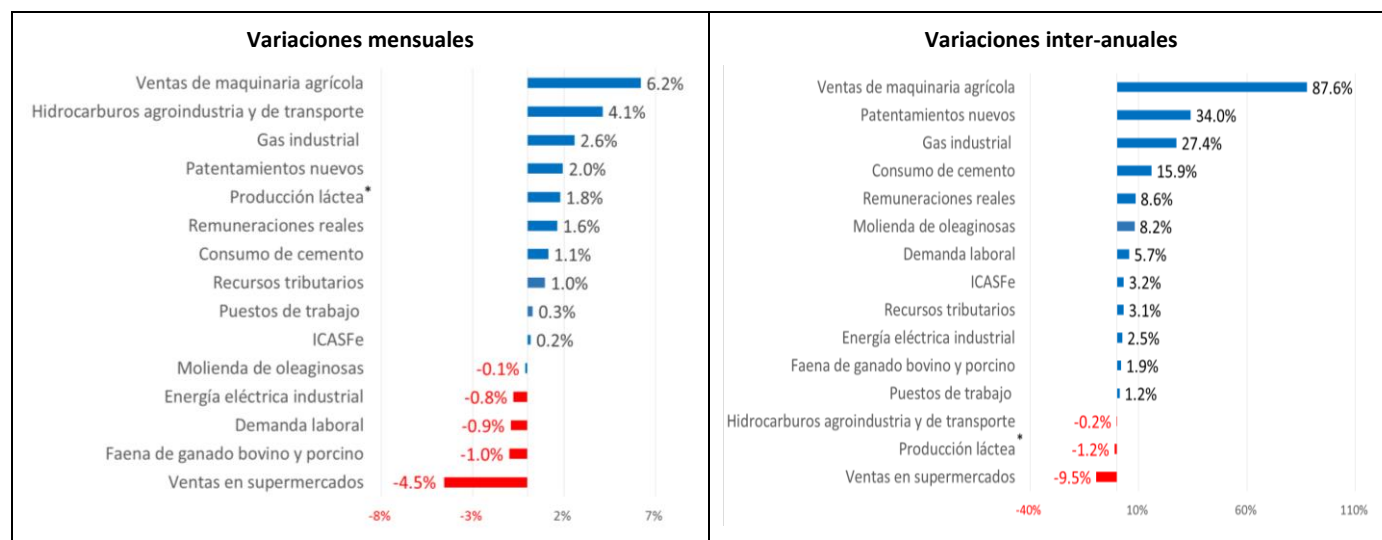
Fuente: Centro de Estudios y Servicios, Bolsa de Comercio de Santa Fe.

Indicador por indicador

Durante el sexto mes del año nueve de los catorce indicadores de la actividad económica provincial crecieron en forma mensual, y once en la comparación interanual.

Las **ventas de maquinaria agrícola** aumentaron un 6,2% respecto a mayo y un 87,6% en relación a junio de 2016; con estos resultados la serie obtuvo el mejor desempeño del primer semestre del año. El **patentamiento de vehículos nuevos** volvió a crecer en junio (2,0%) y se ubicó un 34,0% por encima de su parámetro interanual. Otro indicador vinculado con inversión en bienes durables, el **consumo de cemento**, registró incrementos del 1,1 y 15,9%, respectivamente.

Gráfico N° 2: Series de actividad económica de la provincia de Santa Fe. Datos a Junio de 2017.



(*) Los datos de mayo y junio 2017 fueron estimados.

Fuente: Centro de Estudios y Servicios, Bolsa de Comercio de Santa Fe.

El **consumo de gas en la industria** mostró incrementos del 2,6% mensual y 27,4% interanual. En el caso de la **energía eléctrica** las tasas de junio fueron de **-0,8%** y del 2,5%, respectivamente.

La **molienda de oleaginosas** cayó un **0,1%** pero presenta una expansión neta de 8,2% durante el último año. La **faena de ganado bovino y porcino** disminuyó **1,0%** en relación a mayo, lo que se reflejó en ambas categorías; aunque a nivel interanual se incrementó un 1,9%. Por su parte el **consumo de hidrocarburos para la agroindustria y el transporte** aumentó 4,1% en junio, pero todavía se encuentra levemente por debajo del valor correspondiente a igual mes del año anterior (**-0,2%**).

Los **puestos de trabajo registrados** continúan incrementándose levemente con una mejora de 0,3% respecto a mayo y de 1,2% interanual. Asimismo la **demanda laboral** señaló una baja de **-0,9%** en junio pero recuperó 5,7% en los últimos 12 meses. Las **remuneraciones reales** crecieron un 1,6% en junio, y marcan una recomposición anual neta del 8,6%. Sin embargo, en lo que respecta a las **ventas en supermercados**, el consumo no refleja directamente la recuperación antes mencionada. Las variaciones del indicador se ubicaron en **-4,5** y **-9,5%**, respectivamente.

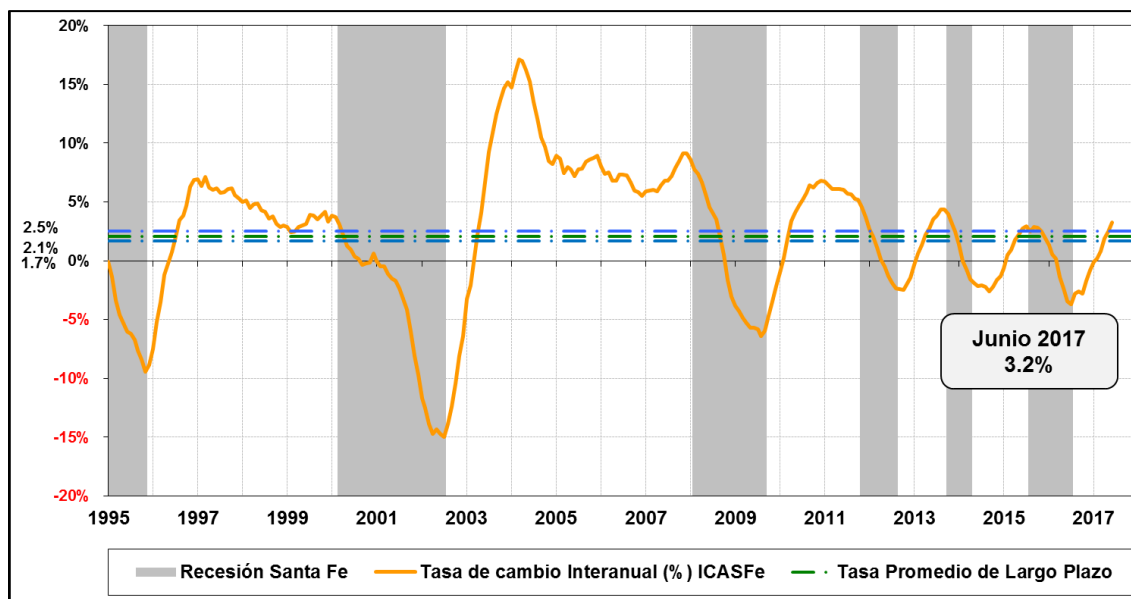
Finalmente, los **recursos tributarios provinciales** registraron un incremento mensual del 1,0%, lo que implicó revertir la caída acumulada durante el primer trimestre del año. Por su parte se ubicó un 3,1% por encima en la comparación con junio de 2016.

Síntesis y perspectivas

La variación interanual del ICASFe superó las tres bandas de confianza estadística construidas alrededor de la tasa de crecimiento promedio de la economía provincial, ubicándose en 3,2% en junio de 2017 (Ver Gráfico N° 3).

La expansión actual de la actividad económica - que lleva once meses de duración- continúa siendo liderada por sectores vinculados al consumo de bienes durables e inversión, los cuáles crecen a niveles superiores en comparación con fases anteriores de crecimiento. Esto significa un buen indicador en relación a la mejora de productividad que necesita la provincia para volver a una senda de crecimiento. Por otro lado, en junio de 2017 empieza a consolidarse la recuperación del sector industrial, todavía lejos de iniciar un proceso de crecimiento. Lograr que esta dinámica continúe su desarrollo, superando las barreras que imprimen algunas cuestiones de la macroeconomía, será el principal desafío para el despegue de la economía provincial.

Gráfico N° 3: Evolución mensual de la tasa de cambio inter-anual del ICASFe.



Fuente: Centro de Estudios y Servicios, Bolsa de Comercio de Santa Fe.

ANEXO. Tabla Nº 1: Variaciones acumuladas para cada período.

SERIE	Segundo semestre 2016	Primer semestre 2017
Ventas de maquinaria agrícola	24.0%	42.7%
Gas industrial	10.9%	13.8%
Patentamientos nuevos	18.4%	11.6%
Demanda laboral	-1.8%	7.5%
Remuneraciones reales	5.7%	2.6%
Consumo de cemento	13.4%	1.6%
ICASFe	2.2%	1.1%
Recursos tributarios	2.2%	0.9%
Faena de ganado bovino y porcino	3.4%	0.8%
Puestos de trabajo	0.5%	0.7%
Hidrocarburos agroindustria y de transporte	0.5%	-0.2%
Ventas en supermercados	-7.5%	-2.5%
Producción láctea	1.7%	-2.7%
Energía eléctrica industrial	6.3%	-3.8%
Molienda de oleaginosas	16.1%	-7.7%

Fuente: Centro de Estudios y Servicios, Bolsa de Comercio de Santa Fe.