

# INFORME DE ACTIVIDAD ECONÓMICA DE LA PROVINCIA DE SANTA FE

Publicación mensual N° 5 / Año 11  
ISSN 2362-4876  
Fecha: 12/06/2017



CENTRO DE ESTUDIOS Y SERVICIOS

## Se desacelera la recuperación

Durante el primer trimestre de 2017 se registró un incremento del 0,8%, un resultado levemente inferior al del cuarto trimestre de 2016.

### ICASFe

MARZO 2017

Nivel:

**153,9**

Variación mensual:

**0,4%**

Variación inter-anual: 0,6%

Acumulado 2017: 0,8%

### PRINCIPALES RESULTADOS

*El ICASFe se ubicó en **153,9** puntos, presentando una variación mensual de **0,4%** respecto al mes de febrero.*

*La tasa inter-anual de la actividad económica provincial (marzo de 2017 / marzo de 2016) fue de **0,6%**.*

*La variación acumulada en 2017 se calcula en: **0,8%**.*

### ¿Qué es el ICASFe?

El ICASFe constituye un indicador de periodicidad mensual que se utiliza para conocer la evolución del nivel de actividad. Su principal objetivo es determinar el movimiento cíclico de la Economía y fechar el inicio/finalización de las recesiones y expansiones de la provincia de Santa Fe, Argentina; así como su duración, amplitud y difusión. Como fuente de información representa un medio confiable y oportuno, idóneo para la toma de decisiones de instituciones públicas y privadas.

Técnicamente el ICASFe es un índice compuesto coincidente y fue desarrollado en el marco de un convenio con la Universidad Nacional de Tucumán (UNT) en el año 2007. En <http://ces.bcsf.com.ar> se exponen su metodología de cálculo y publicaciones académicas al respecto.

### Alcance de la información expuesta

Las series son filtradas por estacionalidad y valores extremos, utilizando el programa X-13ARIMA-SEATS del United States Census Bureau. En todos los casos, la información se presenta libre de efectos inflacionarios.

### Carácter preliminar de los datos

Las mediciones atribuibles a los resultados de los últimos 12 meses de este informe presentan un carácter preliminar y están sujetos a futuras revisiones. Los valores calculados van cobrando consistencia en la medida en que las fuentes de información primaria consolidan los datos que insume la construcción del ICASFe.

### Para consultar:

- Base de datos estadísticos y metodología | <http://ces.bcsf.com.ar>
- Hadoop de series de tiempo y otras publicaciones | <http://ces.bcsf.com.ar>
- Graficador de series online | <http://www.bolcomsf.com.ar/ces/icasfe.php>



## Bolsa de Comercio de Santa Fe

Presidente

**Ing. Agr. Olegario Tejedor**

### Fundación Bolsa de Comercio

Presidente

**Ing. Agr. Olegario Tejedor**

Director Ejecutivo

**Dr. Gustavo Vittori**

### Centro de Estudios y Servicios

Directora

**Lic. María Lucrecia D'Jorge**

Coordinador

**Lic. Pedro P. Cohan**

Investigadores

**Lic. Melisa B. Lazzaroni**

**Lic. Alfonso Cherri**

E-mail de contacto

[ces@bolcomsf.com.ar](mailto:ces@bolcomsf.com.ar)

Sitio web

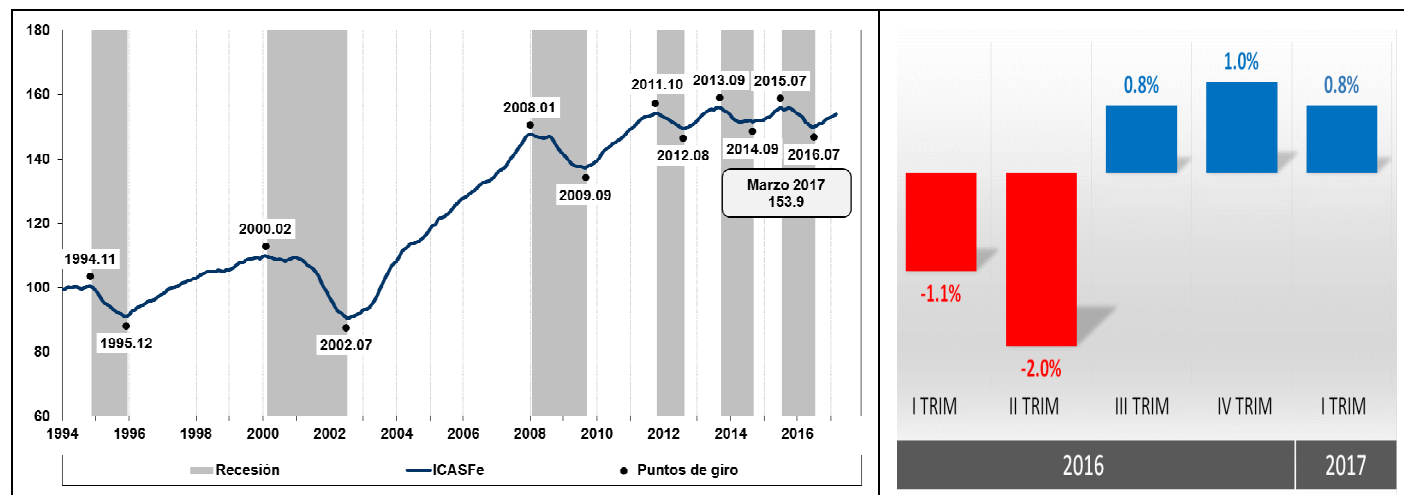
<http://ces.bcsf.com.ar> o

<http://www.bcsf.com.ar>

## Actividad económica provincial

En marzo de 2017 la actividad económica de la provincia de Santa Fe creció un 0,4%, acumulando un incremento del 0,8% durante el primer trimestre del año. A pesar del resultado positivo, la recuperación acumulada en los últimos tres trimestres (2,6%) es inferior a la caída de la primera mitad de 2016 (-3,1%).

Gráfico N° 1: Índice Compuesto Coincidente de Actividad Económica de la provincia de Santa Fe. Índice Base 1994=100.



Fuente: Centro de Estudios y Servicios, Bolsa de Comercio de Santa Fe.

## Indicador por indicador

Durante el primer trimestre del año nueve indicadores que integran el ICASFe acumularon variaciones positivas; cuatro de ellos habían cerrado el año 2016 en baja.

Las **ventas de maquinaria agrícola** agregan un trimestre más de crecimiento a la mejora obtenida durante 2016 (63,7%) con una variación acumulada en 2017 de 12,8%. De igual forma el **patentamiento de vehículos nuevos** acumula un 7,4% para el primer trimestre del año, mientras que en 2016 se había expandido un 24,6%. Para el **consumo de cemento** las tasas fueron positivas en 1,9% y 10,8%, respectivamente.

Tabla N° 1: Series de actividad económica de la provincia de Santa Fe. Datos acumulados a cada período.

SERIE/PERÍODO	AÑO 2016	I TRIM 2017
Ventas de maquinaria agrícola	63.7%	12.8%
Demanda laboral	-11.2%	9.5%
Patentamientos nuevos	24.6%	7.4%
Faena de ganado bovino y porcino	1.4%	4.2%
Ventas en supermercados	-16.4%	2.2%
Remuneraciones reales	-4.0%	2.1%
Consumo de cemento	10.8%	1.9%
Gas industrial	0.5%	1.4%
ICASFe	-1.3%	0.8%
Puestos de trabajo	-0.1%	0.6%
Molienda de oleaginosas	-2.6%	-0.2%
Energía eléctrica industrial	-4.5%	-0.7%
Recursos tributarios	-2.2%	-2.2%
Producción láctea	-17.1%	-5.8%
Hidrocarburos agroindustria y de transporte	8.2%	-6.6%

Fuente: Centro de Estudios y Servicios, Bolsa de Comercio de Santa Fe.

En materia de actividad industrial, el **consumo de gas** acumuló un incremento del 1,4% entre enero y marzo, mientras que el de **energía eléctrica** se contrajo un 0,7%. Igual relación se verificó en el acumulado correspondiente al 2016, cuando el primer indicador obtuvo un alza de 0,5% mientras que el segundo disminuyó 4,5%.

Por su parte, la **molienda de oleaginosas** se contrajo un 0,2% durante el primer trimestre de 2017, en tanto el **consumo de hidrocarburos para la agroindustria y el transporte** cayó un 6,6%.

La serie **puestos de trabajo registrados** también se ubica dentro del grupo de indicadores que mejora en 2017 (0,6%); revirtiendo la disminución acumulada durante 2016 de 0,1%. Aunque las variaciones fueron poco significativas se destaca que el incremento se mantuvo desde el cuarto trimestre de 2016. En cuanto a la **demanda laboral**, se registraron tasas del 9,5 y -11,2%, respectivamente -es decir que todavía no se recuperó la caída acumulada en 2016-. Respecto a las **remuneraciones reales**, se observó una mejora de 2,1% que representa poco más de la mitad de la caída registrada en todo 2016 (-4,0%). Por su parte las **ventas en supermercados**, que habían acumulado una caída del 16,4% el año pasado, se incrementaron un 2,2% en los tres primeros meses de 2017.

Por último, la serie representativa de **recursos tributarios provinciales** disminuyó un 2,2% durante el primer trimestre de 2017. Este guarismo se asemeja a la caída acumulada durante todo 2016.

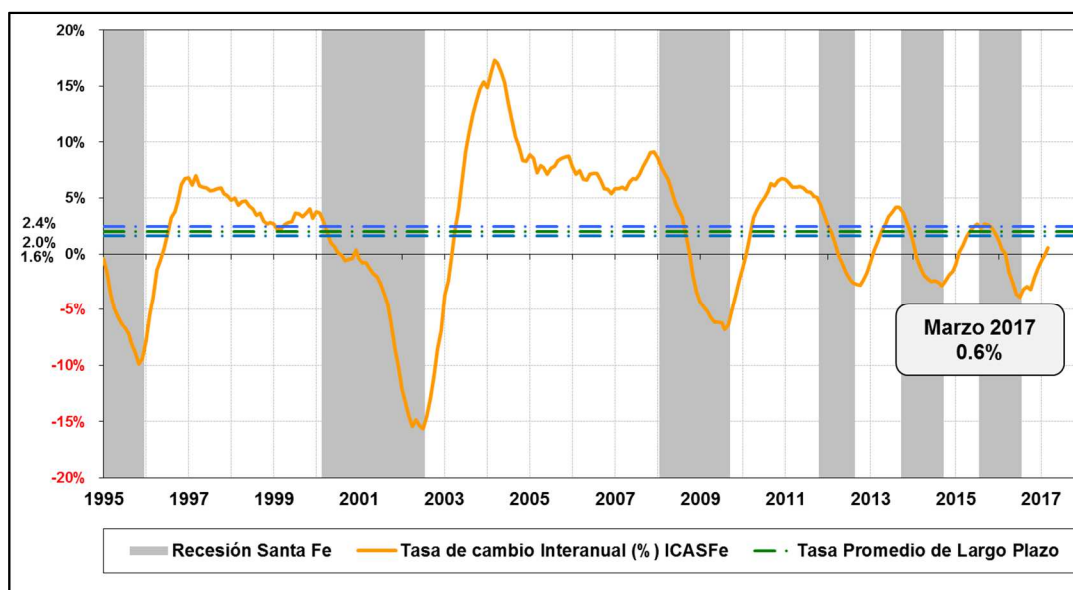
### Síntesis y perspectivas

Luego de once meses de ubicarse en terreno negativo la tasa de variación interanual del ICASFe revirtió su signo, ubicándose en 0,6% en marzo de 2017 (Ver Gráfico N° 2).

Con datos procesados hasta marzo inclusive, la actividad económica de la provincia muestra su tercer período de crecimiento trimestral consecutivo. Sin embargo, respecto de otras fases expansivas, los resultados son muy moderados. En este sentido, el incremento acumulado parcialmente en 2017 presenta una desaceleración, con una tasa levemente inferior a la obtenida en el cuarto trimestre del año anterior.

A nivel macroeconómico se complejiza un escenario de incertidumbre ante la imposibilidad de reducir el déficit fiscal y moderar el elevado nivel de inflación. Esto combinado con un estancamiento nominal en el tipo de cambio dificulta la situación de algunos sectores económicos, fundamentalmente dentro del ámbito industrial. A pesar de esto se destaca la recuperación de las remuneraciones reales y de la demanda laboral y se espera que la recuperación continúe a ritmo lento durante el segundo trimestre del año.

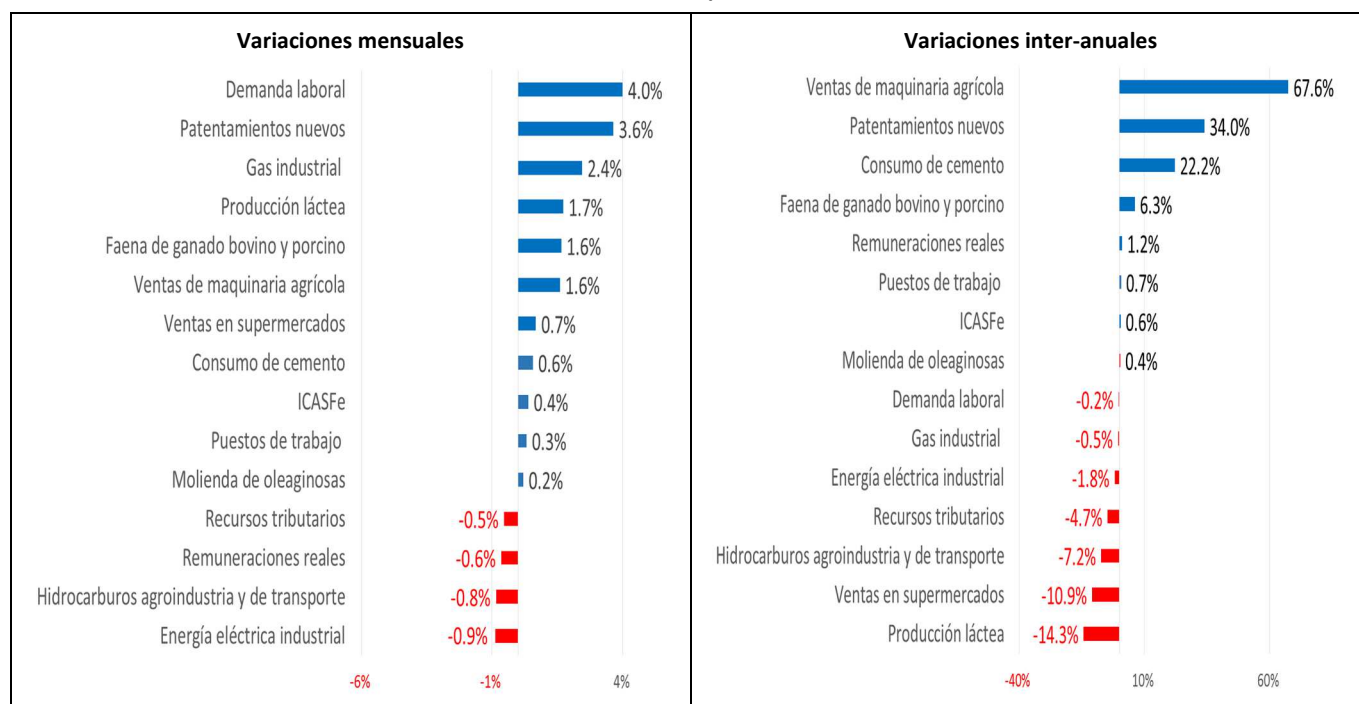
Gráfico N° 2: Evolución mensual de la tasa de cambio inter-anual del ICASFe.



Fuente: Centro de Estudios y Servicios, Bolsa de Comercio de Santa Fe.

## ANEXO

**Gráfico N° 3: Series de actividad económica de la provincia de Santa Fe. Datos a marzo de 2017.**



Fuente: Centro de Estudios y Servicios, Bolsa de Comercio de Santa Fe.