

# INFORME DE ACTIVIDAD ECONÓMICA DE LA PROVINCIA DE SANTA FE

Publicación mensual N° 11 / Año 10

ISSN 2362-4876

Fecha: 02/12/2016



CENTRO DE ESTUDIOS Y SERVICIOS

## Resultado positivo para el tercer trimestre

La actividad económica de la provincia de Santa Fe registró una recuperación del 1,1%, entre julio y septiembre de 2016.

### ICASFe

SEPTIEMBRE 2016

Nivel:

**152,8**

Variación mensual:

**0,6%**

Variación inter-anual: -2,5%

Acumulado 2016: -1,9%

### PRINCIPALES RESULTADOS

*El ICASFe se ubicó en **152,8** puntos, presentando una variación mensual de **0,6%** respecto al mes de agosto.*

*La tasa inter-anual de la actividad económica provincial (sept de 2016 /sept de 2015) fue de **-2,5%**.*

*La variación acumulada en los primeros nueve meses del año se calcula en: **-1,9%**.*

### ¿Qué es el ICASFe?

El ICASFe constituye un indicador de periodicidad mensual que se utiliza para conocer la evolución del nivel de actividad. Su principal objetivo es determinar el movimiento cíclico de la Economía y fechar el inicio/finalización de las recesiones y expansiones de la provincia de Santa Fe, Argentina; así como su duración, amplitud y difusión. Como fuente de información representa un medio confiable y oportuno, idóneo para la toma de decisiones de instituciones públicas y privadas.

Técnicamente el ICASFe es un índice compuesto coincidente y fue desarrollado en el marco de un convenio con la Universidad Nacional de Tucumán (UNT) en el año 2007. En <http://ces.bcsf.com.ar> se exponen su metodología de cálculo y publicaciones académicas al respecto.

### Alcance de la información expuesta

Las series son filtradas por estacionalidad y valores extremos, utilizando el programa X-13ARIMA-SEATS del United States Census Bureau. En todos los casos, la información se presenta libre de efectos inflacionarios.

### Carácter preliminar de los datos

Las mediciones atribuibles a los resultados de los últimos 12 meses de este informe presentan un carácter preliminar y están sujetos a futuras revisiones. Los valores calculados van cobrando consistencia en la medida en que las fuentes de información primaria consolidan los datos que insume la construcción del ICASFe.

### Para consultar:

- Base de datos estadísticos y metodología | <http://ces.bcsf.com.ar>
- *Handbook* de series de tiempo y otras publicaciones | <http://ces.bcsf.com.ar>
- Graficador de series online | <http://www.bolcomsf.com.ar/ces/icasfe.php>



### Bolsa de Comercio de Santa Fe

Presidente

**Ing. Agr. Olegario Tejedor**

**Fundación Bolsa de Comercio**

Presidente

**Ing. Agr. Olegario Tejedor**

Director Ejecutivo

**Dr. Gustavo Vittori**

**Centro de Estudios y Servicios**

Directora

**Lic. María Lucrecia D'Jorge**

Coordinador

**Lic. Pedro P. Cohan**

Investigadores

**Melisa B. Lazzaroni**

**Alfonso Cherri**

E-mail de contacto

[ces@bolcomsf.com.ar](mailto:ces@bolcomsf.com.ar)

Sitio web

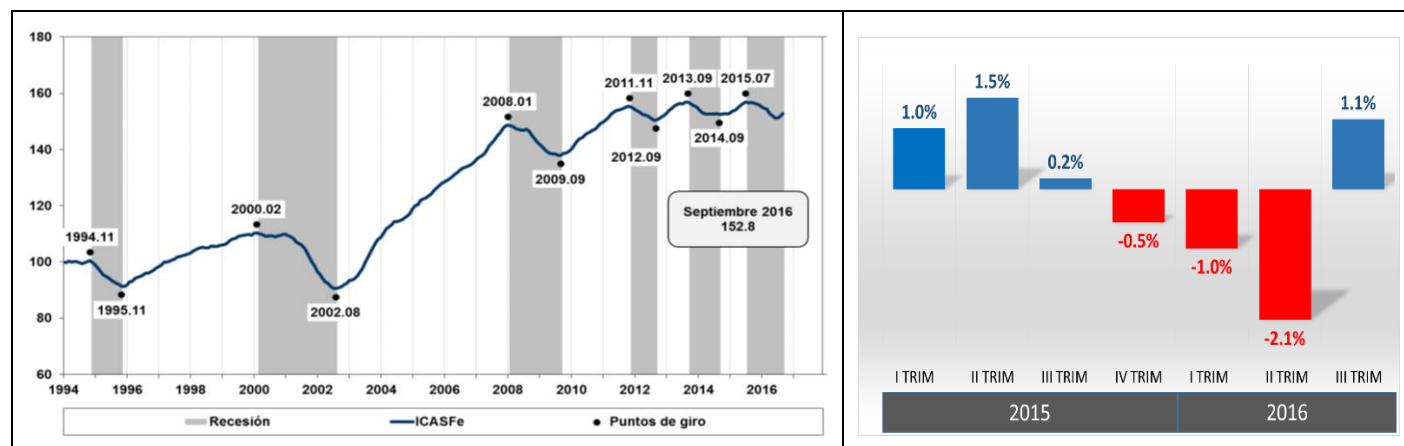
<http://ces.bcsf.com.ar> o

<http://www.bcsf.com.ar>

## Actividad económica provincial

El tercer trimestre del año cerró con una tasa positiva para la actividad económica de la provincia de Santa Fe (1,1%). Sin embargo este guarismo no alcanza para compensar la fuerte disminución registrada durante el primer semestre. El ICASFe acumula una caída del **1,9%** para los primeros nueve meses del año.

Gráfico N° 1: Índice Compuesto Coincidente de Actividad Económica de la provincia de Santa Fe. Índice Base 1994=100

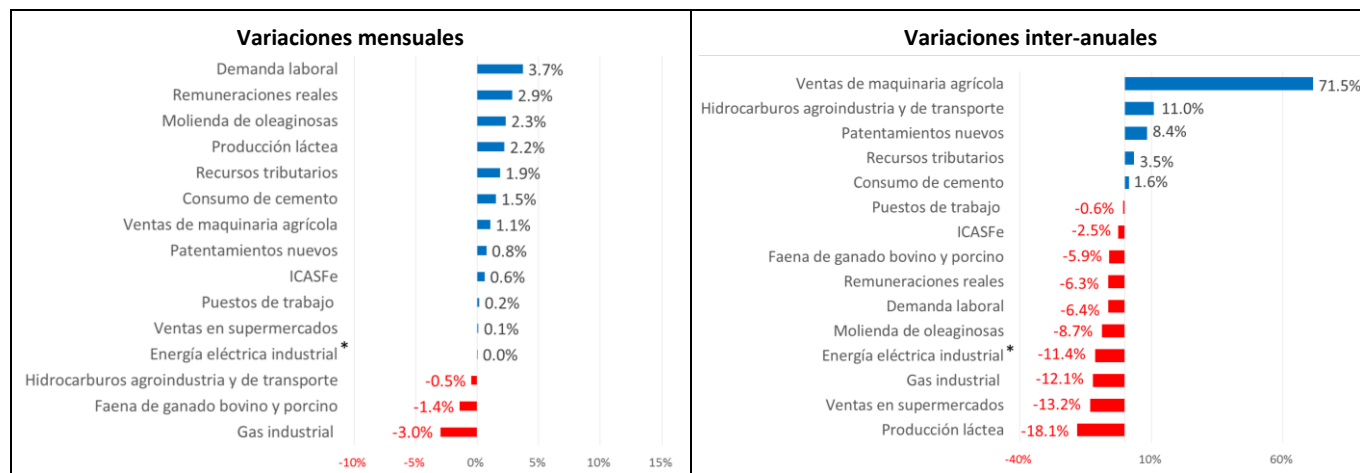


Fuente: Centro de Estudios y Servicios, Bolsa de Comercio de Santa Fe.

## Indicador por indicador

En septiembre de 2016 once indicadores que integran el ICASFe presentaron incremento en la tasa de comparación mensual, mientras que sólo cinco lo hicieron en la variación con respecto a igual mes del año anterior (ver Gráfico N°2).

Gráfico N° 2: Series de actividad económica de la provincia de Santa Fe. Datos a septiembre de 2016.



Último dato disponible: (\*) Junio de 2016.

Fuente: Centro de Estudios y Servicios, Bolsa de Comercio de Santa Fe.

Al noveno mes del año de transición se destaca la simultaneidad de la variación mensual positiva para los tres indicadores relativos al empleo. En primer lugar la **demanda laboral**, que creció un 3,7% con respecto a agosto, seguida por una recuperación del 2,9% en materia de **remuneraciones reales**, acompañada por un leve incremento de los **puestos de trabajo registrados** (0,2%). Sin embargo estas tasas no alcanzan para recomponer el nivel de los indicadores para igual mes del año anterior, siendo las variaciones interanuales de **-6,4%**, **-6,3%** y **-0,6%**, respectivamente. Las **ventas en supermercados** vuelven a crecer levemente en septiembre (0,1%), pero están **13,2%** por debajo del valor del año anterior.

La **molienda de oleaginosas** consolida el crecimiento iniciado en agosto, registrando una tasa mensual del 2,3%, aunque todavía la caída de mediados de año no se recompone del todo, y la variación con respecto a septiembre del año pasado es negativa (-8,7%). La **faena de ganado bovino y porcino** se contrae tanto en su variación mensual como interanual (-1,4% y -5,9%, respectivamente); mientras que la **producción láctea** creció un 2,2% en septiembre de 2016, pero en términos interanuales se contrae un 18,1%. Las **ventas de maquinaria agrícola** mostraron un incremento mensual de apenas un 0,1%, pero están en un nivel alto en relación a igual mes del año anterior (71,5%).

El **consumo de hidrocarburos para la agroindustria y el transporte** cayó un 0,5%, pero es una de las series que se mantienen por encima del nivel de igual mes del año pasado (11,0% incremento interanual). Por su parte, el **consumo de gas industrial** cayó un -3,0% mensual, ubicándose un 12,1% por debajo del valor del mismo mes del año anterior. Para la **energía eléctrica industrial** se estima una continuidad en la disminución registrada durante el primer semestre del año, aunque no se cuenta con datos oficiales desde junio de 2016.

En cuanto a la inversión en bienes durables se destaca el incremento registrado por el **consumo de cemento** portland y el **patentamiento de vehículos nuevos**. Las tasas registradas fueron del 1,5% y 1,6% mensual e interanual para el primero; y del 0,8% y 8,4% para los automotores.

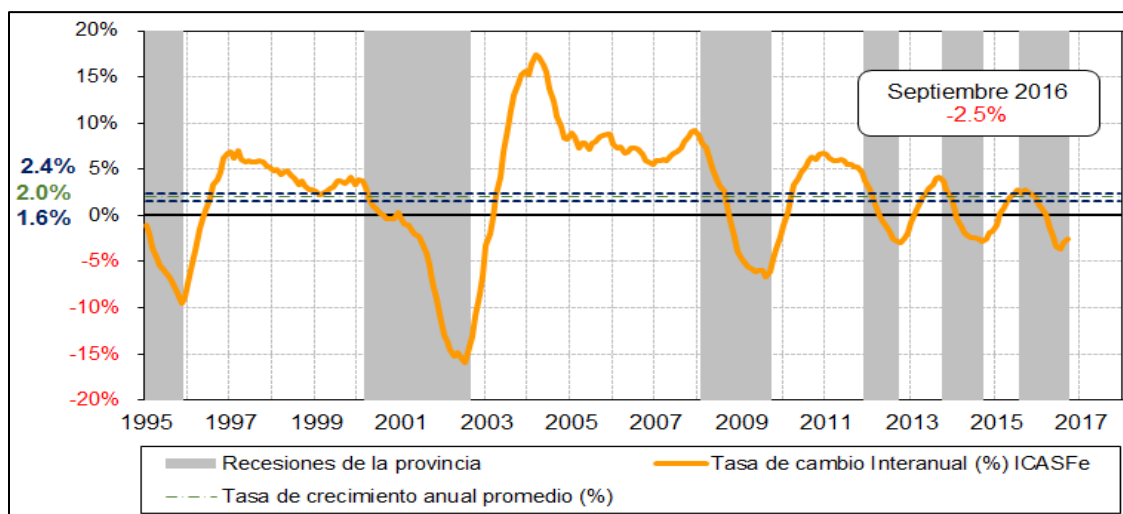
Los **recursos tributarios provinciales** crecieron un 1,9% mensual en septiembre, lo que representa un incremento interanual del 3,5% con respecto al año anterior. Esto es un resultado conjunto del incremento en la recaudación de impuestos y la recepción de fondos de la coparticipación nacional. Cabe destacar que al mes de septiembre de 2016 la administración provincial viene recibiendo cerca de \$5.000 millones extra por los Fallos de la Corte Suprema de Justicia.

### Síntesis y perspectivas

La recuperación de la actividad económica en la provincia se hace notar en el tercer trimestre del año. Sin embargo la tasa de variación interanual se mantiene en terreno negativo (-2,5%) siendo la base de comparación elevada en relación al nivel alcanzado por el ICASFe en las últimas mediciones.

Son pocos los indicadores que lograron recuperar la caída registrada durante el primer semestre del año. En particular es pertinente evaluar lo registrado en dos sectores sobre los que descansan las proyecciones optimistas para 2017: agroindustria y construcción. En el primer caso hay disparidad de cuestiones sectoriales a evaluar; sin embargo haciendo un análisis macro se observa que los sectores más representativos están teniendo una mejor performance en el tercer trimestre que la observada para el primer semestre. En relación a la construcción se registran incrementos, y la expectativa es que el mismo continúe en la medida que se ejecuten los planes de obra pública provincial y nacional. Pero en todos los casos falta camino a recorrer para que la recuperación se convierta en crecimiento.

Gráfico Nº 3: Tasas de cambio inter-anual del ICASFe.



Fuente: Centro de Estudios y Servicios, Bolsa de Comercio de Santa Fe.