

INFORME DE ACTIVIDAD ECONÓMICA DE LA PROVINCIA DE SANTA FE

Publicación mensual N° 3 / Año 10.

ISSN 2362-4876

Fecha: 07/04/2016



CENTRO DE ESTUDIOS Y SERVICIOS

La actividad económica creció 2,5% en 2015

A pesar de la caída registrada en los últimos meses, el impulso del primer semestre permitió finalizar el año con un saldo positivo.

ICASFe

DICIEMBRE 2015

Nivel:

161,5

Variación mensual:

-0,1%

Variación inter-anual: 2,5%

Acumulado 2015: 2,5%

PRINCIPALES RESULTADOS

*El ICASFe se ubicó en **161,5** puntos, presentando una variación mensual de **-0,1%**, respecto al mes de noviembre de 2015.*

*La tasa inter-anual de la actividad económica provincial (diciembre de 2015 vs. diciembre de 2014) fue de **2,5%**.*

*La variación acumulada en el año 2015 se calcula en: **2,5%**.*

¿Qué es el ICASFe?

El ICASFe constituye un indicador de periodicidad mensual que se utiliza para conocer la evolución del nivel de actividad. Su principal objetivo es determinar el movimiento cíclico de la Economía y fechar el inicio/finalización de las recesiones y expansiones de la provincia de Santa Fe, Argentina; así como su duración, amplitud y difusión. Como fuente de información representa un medio confiable y oportuno, idóneo para la toma de decisiones de instituciones públicas y privadas.

Técnicamente el ICASFe es un índice compuesto coincidente y fue desarrollado en el marco de un convenio con la Universidad Nacional de Tucumán (UNT) en el año 2007. En <http://ces.bcsf.com.ar> se exponen su metodología de cálculo y publicaciones académicas al respecto.

Carácter preliminar de los datos

Las mediciones atribuibles a los resultados de los últimos 12 meses de este informe presentan un carácter preliminar y están sujetos a futuras revisiones. Los valores calculados van cobrando consistencia en la medida en que las fuentes de información primaria consolidan los datos que insume la construcción del ICASFe. Las series son filtradas por estacionalidad y valores extremos, utilizando el programa X-13ARIMA-SEATS del United States Census Bureau (actualización septiembre 2013). Para aislar del componente inflacionario a las series monetarias se utiliza un índice constituido por un empalme entre el IPC de la provincia de Santa Fe (publicado por el Instituto Provincial de Estadística y Censos) y las tasas mensuales informadas por el Congreso de la Nación. El ajuste por amplitud y tendencia está actualizado a 2014.

Para consultar:

- Base de datos estadísticos, metodología y otras publicaciones | <http://ces.bcsf.com.ar>
- Graficador de series online | <http://www.bolcomsf.com.ar/ces/icasfe.php>



Bolsa de Comercio de Santa Fe

Presidente

Ing. Agr. Olegario Tejedor

Fundación Bolsa de Comercio

Presidente

Ing. Agr. Olegario Tejedor

Director Ejecutivo

Dr. Gustavo Vittori

Centro de Estudios y Servicios

Directora

Lic. María Lucrecia D'Jorge

Coordinador

Lic. Pedro P. Cohan

Investigadores

Melisa B. Lazzaroni

Alfonso Cherri

E-mail de contacto

ces@bolcomsf.com.ar

Sitio web

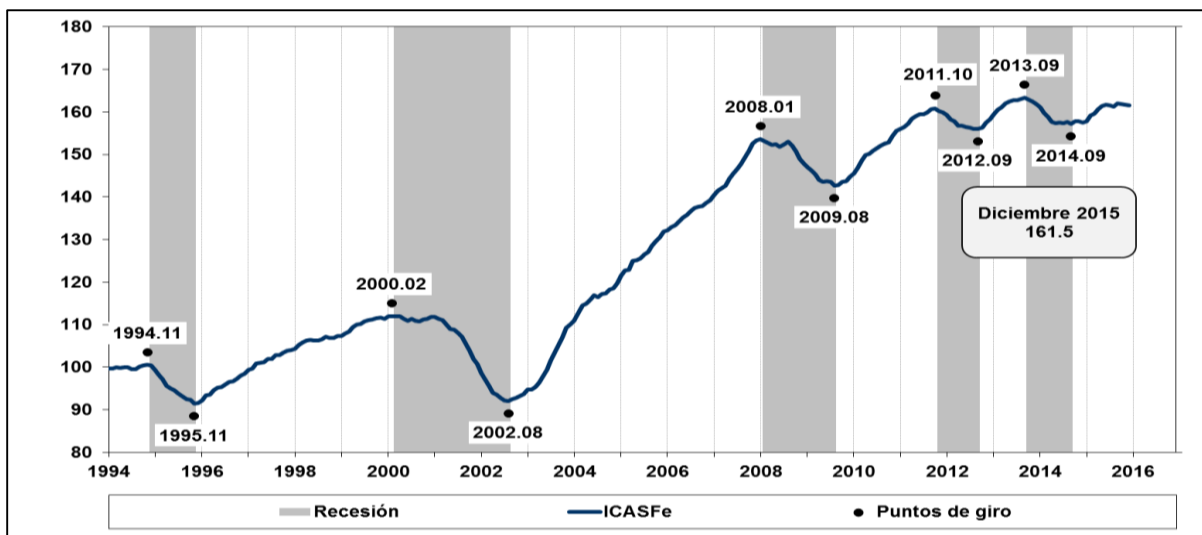
<http://ces.bcsf.com.ar> o

<http://www.bcsf.com.ar>

Actividad económica provincial

En el transcurso del año la actividad económica provincial fue desmejorando. Durante el primer semestre se acumuló un crecimiento del 2,7%. A continuación se observó un estado de estancamiento en el tercer trimestre y finalmente una contracción del 0,3% entre octubre y diciembre.

Gráfico N° 1: Índice Compuesto Coincidente de Actividad Económica de la provincia de Santa Fe. Índice Base 1994=100.



Fuente: Centro de Estudios y Servicios, Bolsa de Comercio de Santa Fe.

Indicador por indicador

En el acumulado anual sólo tres series mostraron variaciones negativas. Sin embargo, si consideramos únicamente el tercer y cuarto trimestre, el porcentaje de sub-indicadores del ICASFe que presentaron un desempeño desfavorable asciende al 50,0%.

En términos sectoriales, algunas de las series relativas a la agroindustria mostraron un mejor desempeño al final del período. La **molienda de oleaginosas**, por ejemplo, creció significativamente durante el segundo semestre de 2015, y acumuló un alza del 20,5% en todo el año. Esto respondió fundamentalmente a mejores perspectivas con respecto a los precios internacionales y, en particular, a la disminución de las retenciones a las exportaciones con quita del cepo cambiario. El consumo de **hidrocarburos para la agroindustria y el transporte** aumentó un 2,9% en el último trimestre, y un 3,2% en el acumulado anual. También las **ventas de maquinaria agrícola** mejoraron hacia el final del período y mostraron un incremento del 6,4% en 2015.

En el otro sentido, el flujo de leche ingresado en las **industrias lácteas** empezó a decaer durante el tercer trimestre de 2015, finalizando con una contracción del 3,6% en el cuarto trimestre. Esto es fiel reflejo de la coyuntura desfavorable que está atravesando el sector que, además de los problemas estructurales, exhibe un importante exceso de oferta por sobre la demanda interna, y un alta concentración de las ventas al exterior. La **faena de ganado bovino y porcino** acumuló una caída de 3,6% en el transcurso del año, fundamentalmente por el proceso de retención de vientres en bovinos y, en menor medida, por la disminución de la faena de porcinos.

El consumo de **gas industrial** cayó 0,3% durante el cuarto trimestre de 2015, finalizando el período con un incremento neto de 2,7%. Algo similar sucedió con la **energía eléctrica industrial** que si bien se contrajo un 1,8% durante el tercer trimestre, acumuló un crecimiento del 2,6% neto en el año.

Los **recursos tributarios provinciales** mostraron variaciones positivas en los cuatro trimestres y cerraron el año con un aumento neto de 10,4%. El alza estuvo explicada tanto por la recaudación de impuestos propios como por mayores recursos percibidos por la coparticipación nacional, los cuales experimentaron un cambio estructural en diciembre por

el incremento provocado por la suspensión de la detracción del 15% a los fondos de la masa coparticipable, en el envío a las provincias de Córdoba, Santa Fe y San Luis.

Tabla N° 1. Series de actividad económica de la provincia de Santa Fe. Datos acumulados al período.

SERIE	I TRIM 2015	II TRIM 2015	III TRIM 2015	IV TRIM 2015	2015
Molienda de oleaginosas	-0.9%	5.3%	7.8%	7.0%	20.5%
Recursos tributarios	2.2%	3.1%	0.9%	3.9%	10.4%
Patentamientos nuevos	2.8%	5.1%	3.2%	-3.5%	7.5%
Gas industrial	-8.6%	13.3%	3.0%	-0.3%	6.4%
Ventas de maquinaria agrícola	21.1%	-6.6%	-6.6%	0.7%	6.4%
Remuneraciones reales	1.7%	1.1%	2.7%	-1.3%	4.1%
Hidrocarburos agroindustria y de transporte	1.9%	-1.4%	-0.1%	2.9%	3.2%
Energía eléctrica industrial	-0.6%	1.6%	-1.8%	3.5%	2.6%
Puestos de trabajo (*)	0.4%	1.0%	0.7%	0.4%	2.6%
ICASFe	1.3%	1.4%	0.1%	-0.3%	2.5%
Ventas en supermercados	-2.8%	1.6%	0.9%	1.6%	1.2%
Producción láctea	2.2%	1.9%	-0.0%	-3.6%	0.4%
Demanda laboral	20.1%	0.3%	-3.7%	-15.6%	-2.0%
Consumo de cemento	6.9%	-0.2%	-7.2%	-1.1%	-2.1%
Faena de ganado bovino y porcino	6.9%	2.0%	-6.8%	-5.1%	-3.6%

* Último dato disponible: noviembre de 2015.

Fuente: Centro de Estudios y Servicios, Bolsa de Comercio de Santa Fe.

La **demanda laboral** revirtió en la segunda parte del año la fuerte recuperación que había mostrado en la primera y finalizó 2015 con una variación acumulada del **-2,0%**. Por su parte, los **puestos de trabajo registrados** se fueron incrementando levemente a lo largo del año, alcanzando una mejora neta del 2,6%; este resultado se apoya en el sostenido incremento que presentan los puestos del sector público. En cuanto a las **remuneraciones reales**, si bien se registra una recomposición en el acumulado anual (4,1%), durante el cuarto trimestre de 2015 la serie cambió de sentido y se retrajo un **1,3%**.

En cuanto al consumo y a la inversión en bienes durables, las **ventas en supermercados** crecieron levemente en 2015 (1,2%), mientras que el sector de la construcción cerró en baja con una caída de 2,1% en el **consumo de cemento**. En cuanto al mercado automotriz, el **patentamiento de vehículos nuevos** recuperó un 7,5% en el año, aunque durante el cuarto trimestre señala una nueva contracción del **3,5%**.

Síntesis y perspectivas

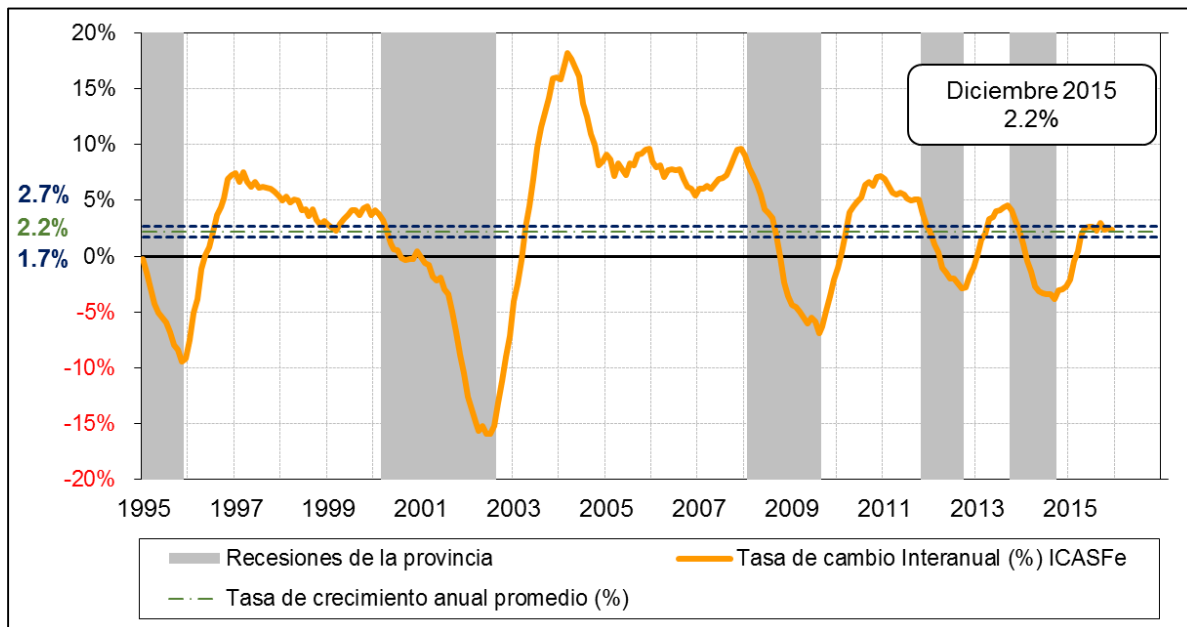
La tasa de variación inter-anual del ICASFe se ubicó en 2,5% en diciembre de 2015, señalando un crecimiento económico en la provincia similar al obtenido por el agregado nacional en función a las revisiones de PBI que publicó INDEC en marzo (2,1%).

Sin embargo, cabe destacar que el nivel de actividad económica se fue deteriorando en el transcurso del año y que el cuarto trimestre registró una contracción del **0,3%**. Adicionalmente, lo que se observa es una situación muy dispar entre sectores más importantes de la economía. En este sentido las actividades relacionadas con el complejo oleaginoso mejoraron sustancialmente hacia el cuarto trimestre del año mientras que, por el contrario, muchas otras han profundizado su situación de malestar. En este grupo resaltan la construcción, la industria en general, la producción láctea y algunos eslabones del sector cárnico.

Por otra parte, aunque al cierre del período no se observa una caída en los puestos de trabajo declarados, las perspectivas no son favorables. La situación podría empezar a mejorar solamente si se logra desacelerar la inflación, lo que permitiría regularizarse el funcionamiento de los mercados.

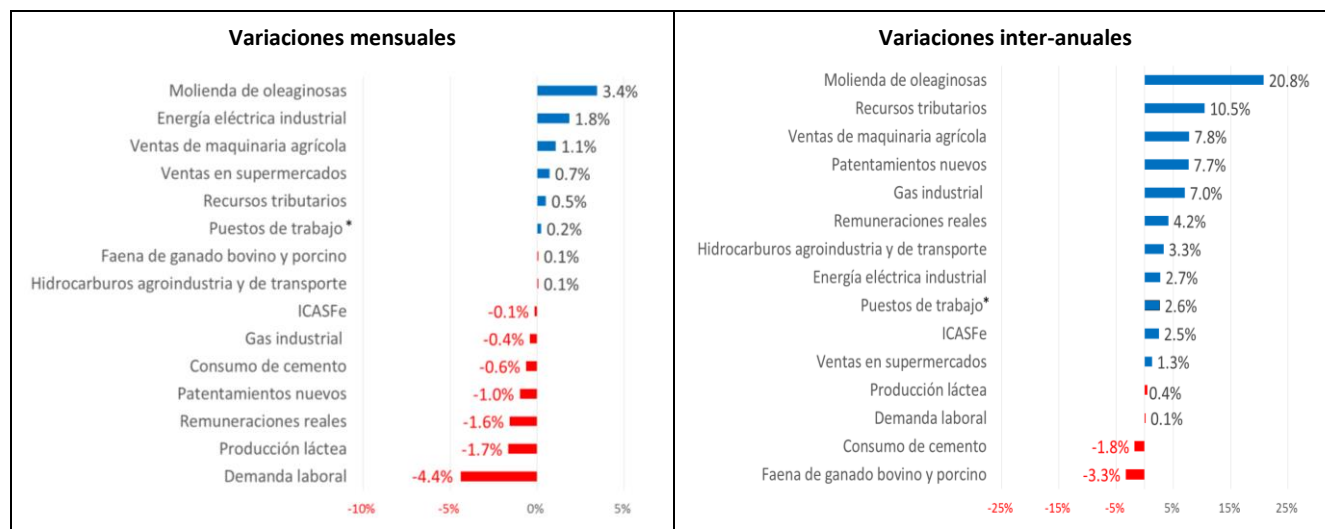
Gráficos anexos

Gráfico Nº 2: Tasas de cambio inter-anual del ICASFe.



Fuente: Centro de Estudios y Servicios, Bolsa de Comercio de Santa Fe.

Gráfico Nº 3: Series de actividad económica de la provincia de Santa Fe. Datos a Diciembre de 2015.



*Último dato disponible: noviembre de 2015.

Fuente: Centro de Estudios y Servicios, Bolsa de Comercio de Santa Fe.