

# INFORME DE ACTIVIDAD ECONÓMICA DE LA PROVINCIA DE SANTA FE

Publicación mensual N° 12, Año 9.  
ISSN 2362-4876

Fecha: 30/12/2015



Bolsa de Comercio de Santa Fe



CENTRO DE ESTUDIOS Y SERVICIOS

## Tercer trimestre de 2015: se redujo el ritmo de crecimiento

Entre julio y septiembre de 2015 la actividad económica de la provincia creció sólo un 0,1%, marcando una importante desaceleración en relación al primer semestre del año.

**ICASFe**  
**Septiembre 2015**

**Nivel: 161,3**  
**Variación mensual**  
**0,3%**

**Variación inter-anual: 2,7%**  
**Acumulado 2015: 2,4%**

### Principales resultados

*El ICASFe se ubicó en **161,3**, presentando una variación mensual de **0,3%**, respecto al mes de agosto de 2015.*

*La tasa inter-anual de la actividad económica provincial (septiembre de 2015 vs. septiembre de 2014) fue de **2,7%**.*

*La variación acumulada para los primeros nueve meses del año se calcula en: **2,4%**.*

### **¿Qué es el ICASFe?**

El ICASFe constituye un indicador de periodicidad mensual que se utiliza para conocer la evolución del nivel de actividad. Su principal objetivo es determinar el movimiento cíclico de la Economía y fechar el inicio/finalización de las recesiones y expansiones de la provincia de Santa Fe, Argentina; así como su duración, amplitud y difusión. Como fuente de información representa un medio confiable y oportuno, idóneo para la toma de decisiones de instituciones públicas y privadas.

Técnicamente el ICASFe es un índice compuesto coincidente y fue desarrollado en el marco de un convenio con la Universidad Nacional de Tucumán (UNT) en el año 2007. En <http://ces.bcsf.com.ar> se exponen su metodología de cálculo y publicaciones académicas al respecto.

### **Carácter preliminar de los datos**

Las mediciones atribuibles a los resultados de los últimos 12 meses de este informe presentan un carácter preliminar y están sujetos a futuras revisiones. Los valores calculados van cobrando consistencia en la medida en que las fuentes de información primaria consolidan los datos que insume la construcción del ICASFe. Las series son filtradas por estacionalidad y valores extremos, utilizando el programa **X-13ARIMA-SEATS** del **United States Census Bureau** (actualización septiembre 2013). Para aislar del componente inflacionario a las series monetarias se utiliza un índice constituido por un empalme entre el IPC de la provincia de Santa Fe (publicado por el Instituto Provincial de Estadística y Censos) y las tasas mensuales informadas por el Congreso de la Nación. El ajuste por amplitud y tendencia está actualizado a 2014.

### **Bolsa de Comercio de Santa Fe**

Presidente  
Ing. Agr. Olegario Tejedor

### **Fundación Bolsa de Comercio**

Presidente  
Ing. Agr. Olegario Tejedor

Director Ejecutivo  
Dr. Gustavo Vittori

### **Centro de Estudios y Servicios**

Directora  
Lic. María Lucrecia D'Jorge

Coordinador  
Lic. Pedro P. Cohan

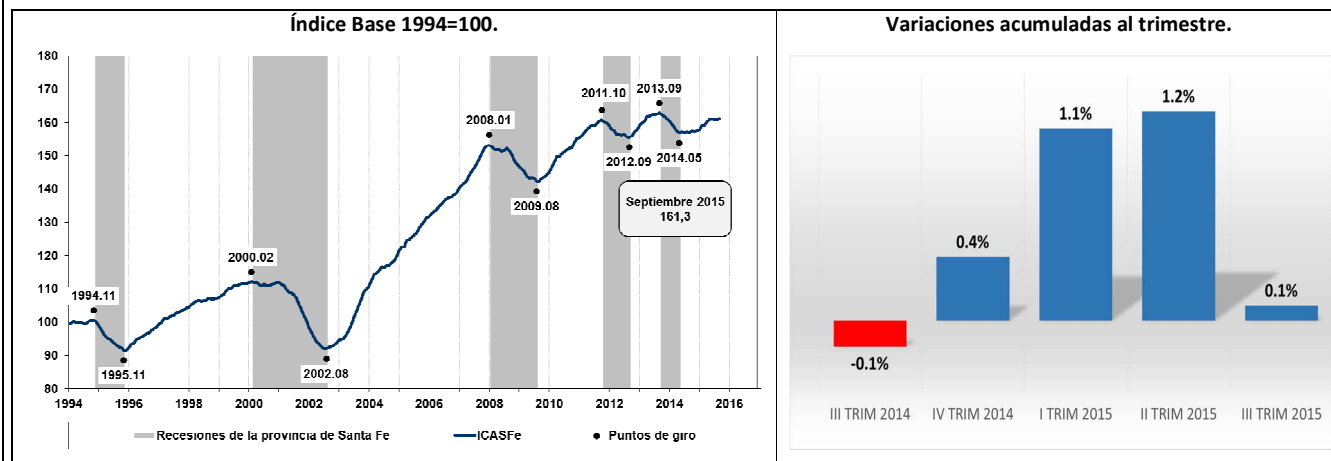
Investigadores  
**Melisa B. Lazzaroni**  
**Alfonso Cherri**

E-mail de contacto  
[ces@bolcomsf.com.ar](mailto:ces@bolcomsf.com.ar)  
Sitio web  
<http://ces.bcsf.com.ar> o  
<http://www.bcsf.com.ar>

## Actividad económica provincial

En septiembre el indicador coincidente se incrementó un 0,3% respecto de agosto. Sin embargo el acumulado para el tercer trimestre fue sólo de 0,1%, mientras que durante el primer y segundo período había sido de 1,1 y 1,2% respectivamente (ver gráfico a continuación; cuadrante derecho).

**Gráfico N° 1: Índice Compuesto Coincidente de Actividad Económica de la provincia de Santa Fe.**



Fuente: Centro de Estudios y Servicios, Bolsa de Comercio de Santa Fe.

## Indicador por indicador

En el primer semestre del año doce de los catorce indicadores que componen el ICASFe obtuvieron tasas acumuladas positivas. Por el contrario, durante el tercer trimestre del año sólo seis indicadores continuaron con dicho comportamiento, siendo en tres casos superior el incremento con respecto a la primera mitad del año.

En los últimos siete meses los **patentamientos de vehículos nuevos** han recuperado parte de la gran caída registrada entre mayo de 2013 y marzo de 2015 (casi dos años consecutivos). En el primer semestre del año ya habían registrado un incremento del 2,3% y en el tercer trimestre reafirmaron la tendencia con una tasa del 5,5%. Por su parte el **consumo de cemento**, a pesar de registrar en septiembre un leve incremento del 0,9%, acumuló una caída del **5,6%** en el tercer trimestre, perdiendo nuevamente parte de la mejora relativa que mostró el indicador en el primer semestre (6,5%).

**Tabla N° 1: Series de actividad económica de la provincia de Santa Fe. Datos acumulados al período.**

	Primer semestre 2015	Tercer trimestre 2015
Patentamientos nuevos	2.3%	5.5%
Molienda de oleaginosas	3.2%	5.0%
Remuneraciones reales	3.0%	3.0%
Gas industrial	3.8%	1.8%
Producción láctea	4.3%	0.9%
Puestos de trabajo	1.6%	0.8%
<b>ICASFe</b>	<b>2.3%</b>	<b>0.1%</b>
Recursos tributarios	4.3%	-0.2%
Hidrocarburos agroindustria y de transporte	-1.9%	-0.2%
Demanda laboral	19.0%	-1.7%
Ventas en supermercados	-2.0%	-2.2%
Energía eléctrica industrial	1.1%	-2.2%
Faena de ganado bovino y porcino	8.0%	-4.8%
Consumo de cemento	6.5%	-5.6%
Ventas de maquinaria agrícola	12.4%	-6.5%

Fuente: Centro de Estudios y Servicios, Bolsa de Comercio de Santa Fe.

La **molienda de oleaginosas** aumentó 5,0% en el período analizado, mientras que ya había crecido un 3,2% neto en la primera mitad del año. También el **consumo de gas industrial** acumuló una variación positiva (1,8%); pero inferior a la del primer semestre (3,8%). En sintonía con dicho comportamiento, el **consumo de energía eléctrica** en la industria, que había crecido un 1,1% durante el primer semestre, cayó un **2,2%** en el tercer trimestre. Asimismo, el expendio de **hidrocarburos utilizados para la agroindustria y el transporte** presentó disminuciones en ambos períodos (**-1,9%** y **-0,2%**, respectivamente).

La **faena de ganado bovino y porcino** se contrajo en el trimestre (**-4,8%**), mientras que la **producción láctea** mostró un leve incremento acumulado del 0,9%. Ambas series habían acumulado crecimientos del 8,0% y 4,3%, respectivamente, durante el primer semestre de 2015.

La serie representativa de **ventas de maquinaria agrícola** acumuló una caída del **6,5%** en el tercer período del año, dejando atrás el leve impulso que había mostrado en el primer trimestre del año, y manteniéndose en niveles excesivamente bajos en relación a los alcanzados hacia 2008.

La **demanda laboral**, con mejores expectativas durante el primer semestre, se contrajo un **1,7%** durante el tercer trimestre del año. En igual período los puestos de **trabajo registrados** se incrementaron un 0,8%, manteniendo un crecimiento estable en todo el año. Las **remuneraciones reales** crecieron 3,0%, mostrando que la masa de ingresos de los empleados registrados se expandió durante el período en la misma proporción que lo hizo durante el primer semestre del año. Esto es explicado tanto por el incremento de los puestos registrados como por la puesta en vigencia de los acuerdos salariales. A pesar de ello las **ventas en supermercados** disminuyeron un **2,2%** en el tercer trimestre, acelerando la caída que en todo el primer semestre había sido del **2,0%**.

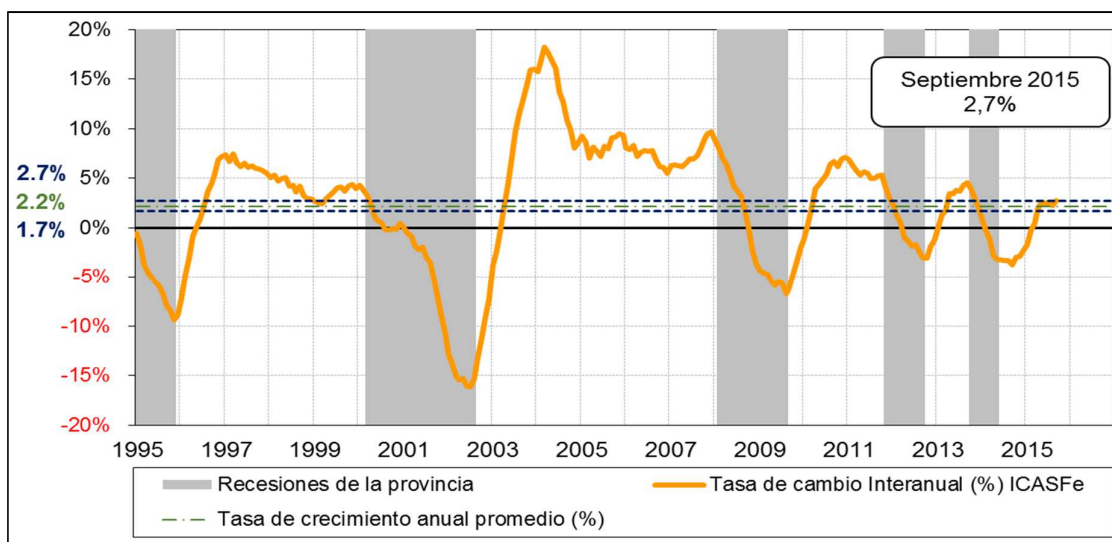
Los **recursos tributarios** del sector público provincial cayeron un **0,2%** durante el tercer trimestre, lo cual representa una leve disminución en comparación con el incremento registrado para el primer semestre del año (4,3%).

### Síntesis y perspectivas

En septiembre de 2015 la actividad económica de la provincia de Santa Fe registra un incremento del 0,3%, y ubica al ICASFe un 2,7% por encima del nivel de septiembre de 2014. El ritmo de crecimiento permanece sobre el nivel de la banda superior de confianza, la cual representa el promedio anual de la actividad económica santafesina en el largo plazo (ver gráfico 2).

Durante el tercer trimestre del año se registra una desaceleración del crecimiento, la cual se fundamenta en un menor nivel de actividad industrial, del sector de la construcción y de las ventas minoristas de la provincia. Esto a pesar de que en términos globales no se observan disminuciones de la masa de dinero disponible en la economía. En este contexto es de gran importancia el desempeño de la inflación como del valor de la moneda local con respecto al dólar, para delinear perspectivas a mediano plazo.

**Gráfico N° 2: Tasas de cambio inter-anual del ICASFe.**



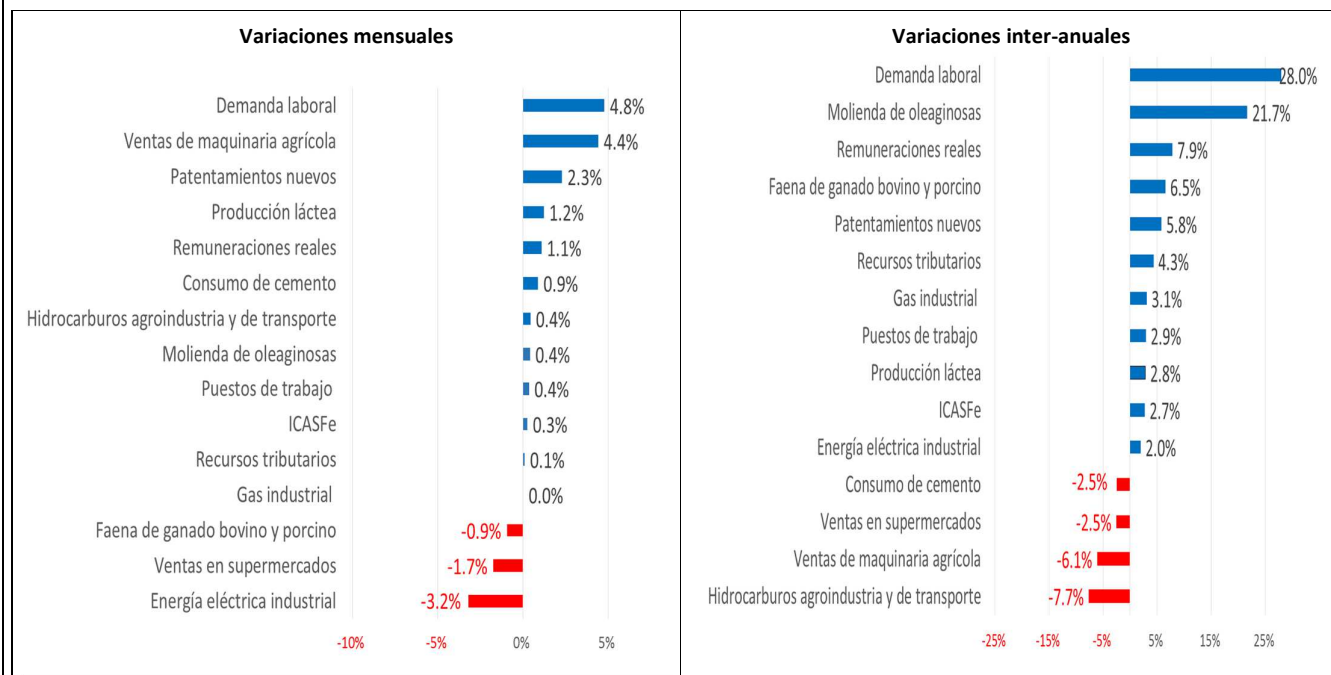
Fuente: Centro de Estudios y Servicios, Bolsa de Comercio de Santa Fe.

#### Para acceder a:

- Base de datos estadísticos, metodología y otras publicaciones | <http://ces.bcsf.com.ar>
- Evolución mensual de cada indicador (graficador de series online) | <http://www.bolcomsf.com.ar/ces/icasfe.php>

## Información anexa

Series de actividad económica de la provincia de Santa Fe. Datos a Septiembre de 2015.



Fuente: Centro de Estudios y Servicios, Bolsa de Comercio de Santa Fe.