

# INFORME DE ACTIVIDAD ECONÓMICA DE LA PROVINCIA DE SANTA FE

Publicación mensual N° 2, Año 9.  
ISSN 2362-4876

Fecha: 20/02/2015



Bolsa de Comercio de Santa Fe



CENTRO DE ESTUDIOS Y SERVICIOS

## Leve caída de la actividad económica en noviembre de 2014

Esto es producto de la disminución verificada en el 50% de los indicadores que lo componen.

**ICASFe**  
**Noviembre 2014**

**Nivel: 155,3**  
**Variación mensual**  
**-0,03%**

Variación interanual: -2,4%  
Acumulado Enero-Noviembre: -1,8%

### Principales resultados

El ICASFe se ubicó en **155,3**, presentando una variación mensual de **-0,03%**, respecto al mes de octubre.

La tasa interanual de la actividad económica provincial (noviembre de 2014 vs. noviembre de 2013) fue de **-2,4%**.

La contracción acumulada durante los primeros once meses de 2014 se calcula en: **-1,8%**.

### ¿Qué es el ICASFe?

El ICASFe constituye un indicador de periodicidad mensual que se utiliza para conocer la evolución del nivel de actividad. Su principal objetivo es determinar el movimiento cíclico de la Economía y fechar el inicio/finalización de las recesiones y expansiones de la provincia de Santa Fe, Argentina; así como su duración, amplitud y difusión. Como fuente de información representa un medio confiable y oportuno, idóneo para la toma de decisiones de instituciones públicas y privadas.

Técnicamente el ICASFe es un índice compuesto coincidente y fue desarrollado en el marco de un convenio con la Universidad Nacional de Tucumán (UNT) en el año 2007. En <http://ces.bcsf.com.ar> se exponen su metodología de cálculo y publicaciones académicas al respecto.

### Carácter preliminar de los datos

Las mediciones atribuibles a los resultados de los últimos 12 meses de este informe presentan un carácter preliminar y están sujetos a futuras revisiones. Los valores calculados van cobrando consistencia en la medida en que las fuentes de información primaria consolidan los datos que insume la construcción del ICASFe. Las series son filtradas por estacionalidad y valores extremos, utilizando el programa **X-13ARIMA-SEATS** del **United States Census Bureau** (actualización septiembre 2013). Para aislar del componente inflacionario a las series monetarias se utiliza un índice constituido por un empalme entre el IPC de la provincia de Santa Fe (publicado por el Instituto Provincial de Estadística y Censos) y las tasas mensuales informadas por el Congreso de la Nación.

### Bolsa de Comercio de Santa Fe

Presidente  
Ing. Agr. Olegario Tejedor

### Fundación Bolsa de Comercio

Presidente  
Ing. Agr. Olegario Tejedor

Director Ejecutivo  
Dr. Gustavo Vittori

### Centro de Estudios y Servicios

Directora  
Lic. María Lucrecia D'Jorge

Coordinador  
Lic. Pedro P. Cohan

Investigadores  
**Melisa B. Lazzaroni**  
**Alfonso Cherri**

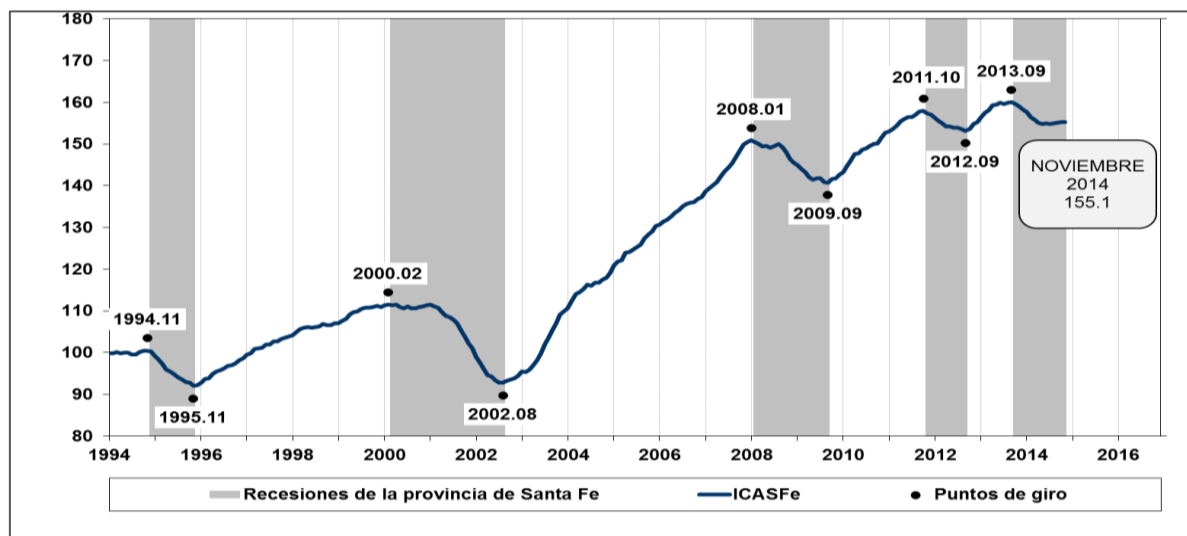
E-mail de contacto  
[ces@bolcomsf.com.ar](mailto:ces@bolcomsf.com.ar)

Sitio web  
<http://ces.bcsf.com.ar> o  
<http://www.bcsf.com.ar>

## Actividad económica provincial

En noviembre de 2014 el ICASFe marcó una variación prácticamente nula (-0,03%), que no alcanza para revertir la leve recomposición que mostró el indicador a partir del tercer trimestre del año. La variación acumulada para los primeros once meses sigue siendo del orden del -1,8%.

**Gráfico N° 1: Índice Compuesto Coincidente de Actividad Económica de la provincia de Santa Fe. Base 1994=100.**



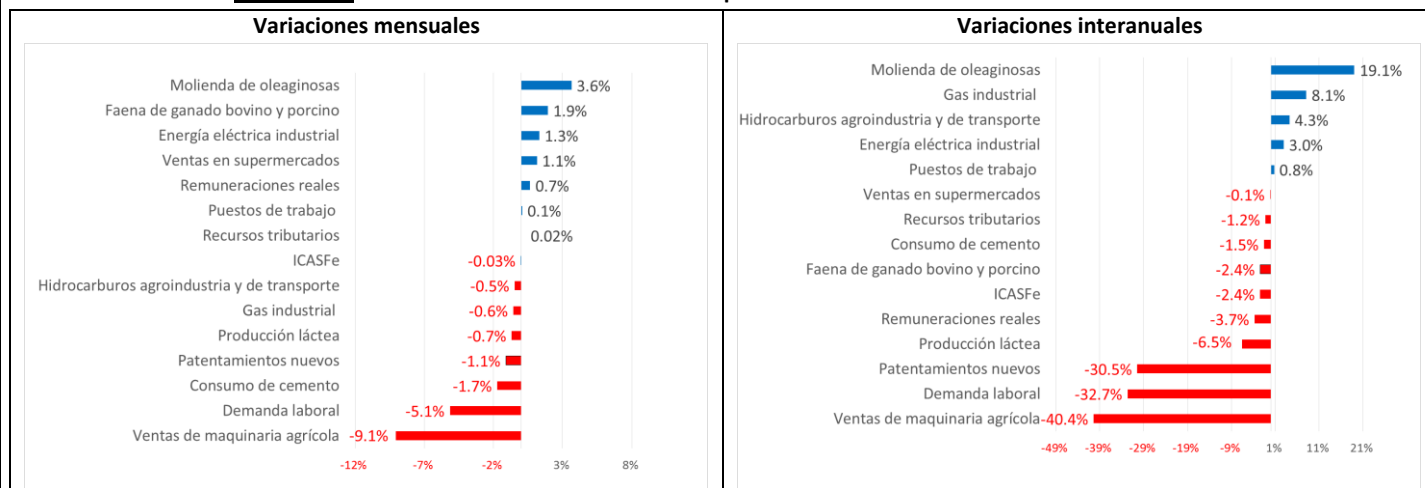
Fuente: Centro de Estudios y Servicios, Bolsa de Comercio de Santa Fe.

## Indicador por indicador

En noviembre de 2014 la mitad de las series que constituyen el ICASFe presentaron variaciones mensuales positivas, mientras que solo cinco crecieron en la comparación interanual.

El sector agroindustrial registró actividad en lo que respecta a la **molienda de oleaginosas**, que creció un 3,6% mensual, y un 19,1% en comparación al año anterior. También la **faena de ganado bovino y porcino** se incrementó en noviembre (1,9%), aunque continua cayendo en comparación con el año anterior (-2,4%), y manteniéndose en niveles históricamente bajos. Por el contrario la **producción láctea** cayó un 0,7% en el mes, y muestra una contracción del 6,5% interanual. También las **ventas de maquinaria agrícola** disminuyeron un 9,1% este mes, contrayéndose a una velocidad del -40,4% anual. En relación con este panorama el consumo de hidrocarburos líquidos para la agroindustria y el transporte cayó un 0,5% mensual, aunque se posicionó un 4,3% por encima del nivel de noviembre de 2013.

**Gráfico N° 2: Series de actividad económica de la provincia de Santa Fe. Datos a Noviembre de 2014.**



Fuente: Centro de Estudios y Servicios, Bolsa de Comercio de Santa Fe.

El **consumo de energía eléctrica industrial** se ha recuperado durante la segunda mitad del año. En noviembre creció un 1,3% mensual, lo que lo ubicó un 3,0% por encima del valor del año pasado. Por su parte el **gas industrial** quebró en las últimas dos mediciones con el crecimiento que sostenía desde principios del año, y disminuyó un 0,6% en el mes, manteniéndose en crecimiento en la comparación interanual (8,1%). En particular para el consumo del segmento de empresas PyMEs la interanual de noviembre fue de -5,1%.

El **consumo de cemento** marcó la principal caída mensual del año, registrando una tasa del -1,7%. Esta variación implica

retomar una tendencia decreciente que no se había verificado en el segundo y tercer trimestre del año. En comparación con noviembre de 2013 la serie se ubicó un **1,5%** por debajo.

Los **recursos tributarios** -en términos reales- del gobierno provincial marcaron una variación prácticamente nula (0,02%), y se mantienen por debajo del valor de noviembre de 2013 (**-1,2%**). Tanto los recursos provenientes de la coparticipación nacional como los de recaudación propia se encuentran por debajo de los valores máximos alcanzados a mediados de 2013. Cabe destacar que la tasa interanual para la recaudación del Impuesto a los Sellos, es del **-10,9%**, mientras que la de Ingresos Brutos del **-2,2%**.

Los **puestos de trabajo registrados** se incrementaron levemente en noviembre, a razón del 0,1% mensual, y del 0,8% interanual. Por su parte la demanda laboral volvió a caer, siendo las tasas del **-5,1%** y **-32,7%**, respectivamente. La masa de **remuneraciones reales** del conjunto de empleados formales, tanto del sector público como privado, subió en noviembre un 0,7%, aunque persiste la pérdida de poder adquisitivo en relación a igual mes del año anterior (**-3,7%**).

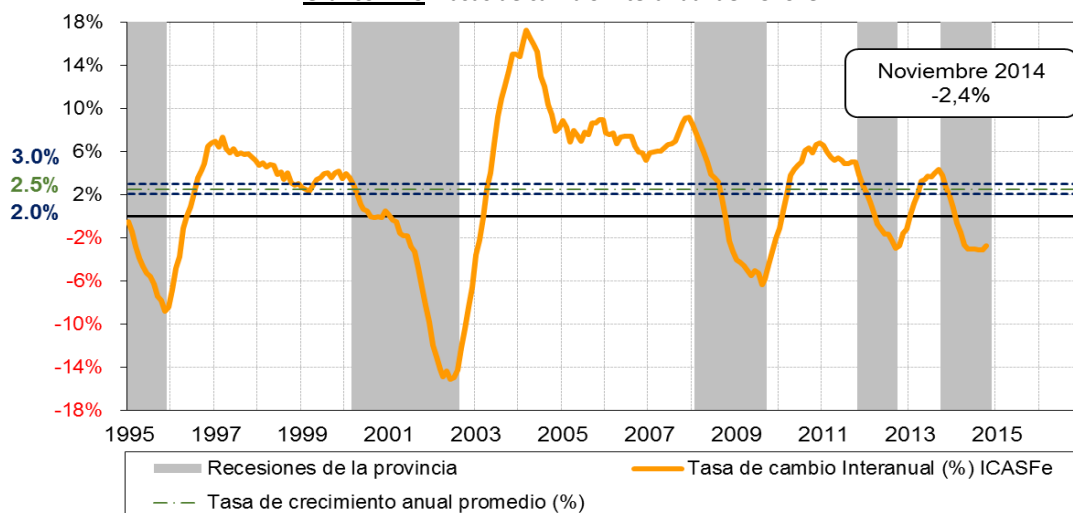
Durante la segunda mitad del año se han recuperado parcialmente las **ventas en supermercados**, y en noviembre crecieron un 1,1%. Sin embargo todavía se mantienen en baja del valor correspondiente a noviembre de 2013 (**-0,1%**). Por último, el **patentamiento de vehículos nuevos** se ubica en un nivel mínimo record de los últimos 5 años, alimentando la tendencia a la baja con tasas del **-1,1%** mensual y **-30,5%** interanual.

### Síntesis y perspectivas

El crecimiento de la actividad económica provincial registrado durante el tercer trimestre de 2014 ha significado una verdadera pausa para la contracción propia de la fase recesiva actual. Sin embargo hay características distintivas del período que no se han modificado, sino que por el contrario se han acentuado: fundamentalmente la menor disponibilidad de dinero tanto en el sector público como el privado, y la caída de la inversión en bienes durables. Por otro lado los principales sectores productivos no sostienen el crecimiento por más de tres o cuatro meses consecutivos, situación que no les permite recuperar niveles alcanzados cinco años atrás.

En este contexto la variación interanual del ICASFe continúa retrocediendo hacia arriba, y se ubicó en **-2,4%**. Sin embargo no verifica un quiebre acentuado, y se espera que se mantenga en terreno negativo en las próximas mediciones.

**Gráfico Nº 3: Tasas de cambio interanual del ICASFe.**



Fuente: Centro de Estudios y Servicios, Bolsa de Comercio de Santa Fe.

#### Para acceder a:

- Base de datos estadísticos, metodología y otras publicaciones | <http://ces.bcsf.com.ar>
- Evolución mensual de cada indicador (graficador de series online) | <http://www.bolcomsf.com.ar/ces/icasfe.php>

