

INFORME DE ACTIVIDAD ECONÓMICA DE LA PROVINCIA DE SANTA FE

Publicación mensual N° 1, Año 9.
ISSN 2362-4876

Fecha: 26/01/2015



Bolsa de Comercio de Santa Fe



Freno en las inversiones de bienes durables

Entre 2008 y 2014 la economía provincial creció sólo 0,03%. Los indicadores de inversión presentaron saldos negativos en dicho período.

ICASFe
Octubre 2014

Nivel: 155,1
Variación mensual
0,1%

Variación interanual: -2,7%
Acumulado Enero-Octubre: -1,8%

Principales resultados

*El ICASFe se ubicó en **155,1**, presentando una variación mensual de **0,1%**, respecto al mes de septiembre.*

*La tasa interanual de la actividad económica provincial (octubre de 2014 vs. octubre de 2013) fue de **-2,7%**.*

*La contracción acumulada durante los primeros diez meses de 2014 se calcula en: **-1,8%**.*

¿Qué es el ICASFe?

El ICASFe constituye un indicador de periodicidad mensual que se utiliza para conocer la evolución del nivel de actividad. Su principal objetivo es determinar el movimiento cíclico de la Economía y fechar el inicio/finalización de las recesiones y expansiones de la provincia de Santa Fe, Argentina; así como su duración, amplitud y difusión. Como fuente de información representa un medio confiable y oportuno, idóneo para la toma de decisiones de instituciones públicas y privadas.

Técnicamente el ICASFe es un índice compuesto coincidente y fue desarrollado en el marco de un convenio con la Universidad Nacional de Tucumán (UNT) en el año 2007. En <http://ces.bcsf.com.ar> se exponen su metodología de cálculo y publicaciones académicas al respecto.

Carácter preliminar de los datos

Las mediciones atribuibles a los resultados de los últimos 12 meses de este informe presentan un carácter preliminar y están sujetos a futuras revisiones. Los valores calculados van cobrando consistencia en la medida en que las fuentes de información primaria consolidan los datos que insume la construcción del ICASFe. Las series son filtradas por estacionalidad y valores extremos, utilizando el programa **X-13ARIMA-SEATS** del **United States Census Bureau (actualización septiembre 2013)**. Para aislar del componente inflacionario a las series monetarias se utiliza un índice constituido por un empalme entre el IPC de la provincia de Santa Fe (publicado por el Instituto Provincial de Estadística y Censos) y las tasas mensuales informadas por el Congreso de la Nación.

Bolsa de Comercio de Santa Fe

Presidente
Ing. Agr. Olegario Tejedor

Fundación Bolsa de Comercio

Presidente
Ing. Agr. Olegario Tejedor

Director Ejecutivo
Dr. Gustavo Vittori

Centro de Estudios y Servicios

Directora
Lic. María Lucrecia D'Jorge

Coordinador
Lic. Pedro P. Cohan

Investigadores
Melisa B. Lazzaroni
Alfonso Cherri

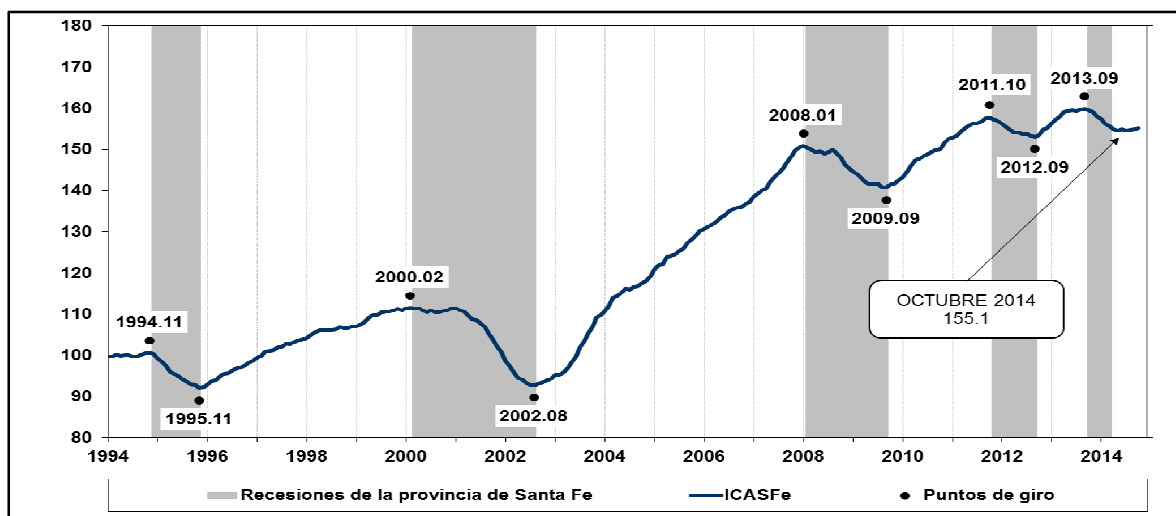
E-mail de contacto
ces@bolcomsf.com.ar

Sitio web
<http://ces.bcsf.com.ar> o
<http://www.bcsf.com.ar>

Actividad económica provincial

Continuando con la tendencia observada durante el tercer trimestre del año, en octubre de 2014 la actividad económica de la provincia de Santa Fe creció un 0,1%. Como resultado, el ICASFe moderó la caída registrada en el transcurso del año y la variación neta acumulada se calcula en **-1,8%**.

Gráfico N° 1: Índice Compuesto Coincidente de Actividad Económica de la provincia de Santa Fe. Base 1994=100.



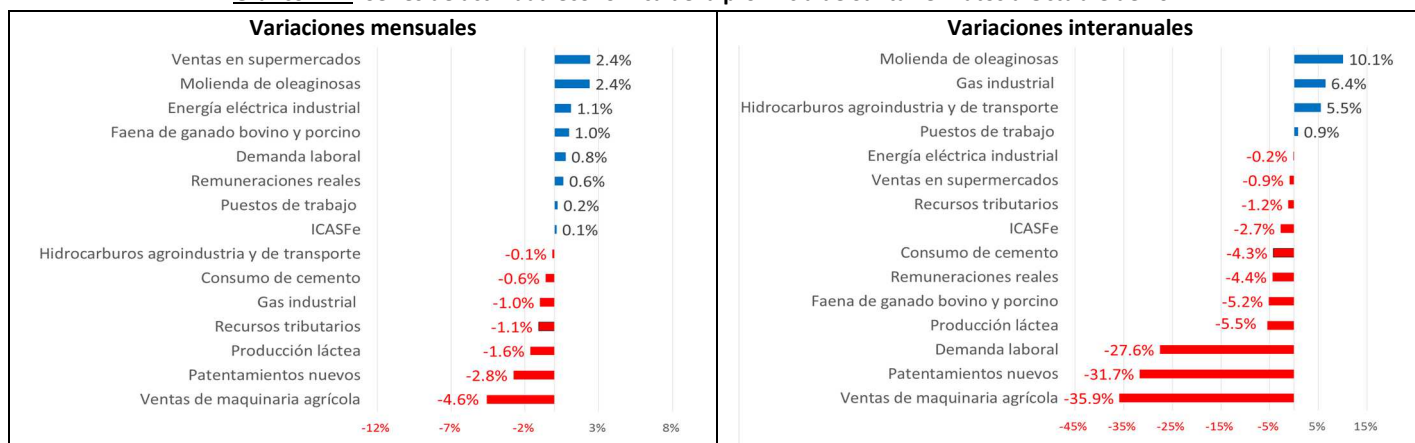
Fuente: Centro de Estudios y Servicios, Bolsa de Comercio de Santa Fe.

Indicador por indicador

En octubre de 2014 la mitad de las catorce series que son consideradas en el indicador coincidente presentaron variaciones mensuales positivas, pero sólo dos de ellas crecieron en comparación con igual mes del año anterior.

La **molienda de oleaginosas** mostró un incremento del 2,4% mensual, acompañada por un aumento del 2,0% en las exportaciones de aceite de soja, las cuales habían acumulado una caída de **11,5%** durante los cuatro meses anteriores. La **faena de ganado bovino y porcino** registró un incremento del 1,0% mensual. Cabe destacar que ambas categorías crecieron pero la faena de bovinos continúa en niveles muy bajos. Por este motivo la serie se mantuvo por debajo del valor registrado en igual período del año anterior (**-5,2%**). La **producción láctea** cayó un **1,6%** en el mes, y muestra una contracción del **5,5%** inter-anual. Cabe destacar que el precio internacional de referencia para la leche en polvo pasó de U\$S5.125 a U\$S2.725 entre febrero y octubre, marcando una disminución del **46,8%**. Las **ventas de maquinaria agrícola** cayeron en octubre un **4,6%**, y se posicionaron un **35,9%** por debajo del valor correspondiente al año anterior.

Gráfico N° 2: Series de actividad económica de la provincia de Santa Fe. Datos a Octubre de 2014.



Fuente: Centro de Estudios y Servicios, Bolsa de Comercio de Santa Fe.

El consumo de **gas industrial** disminuyó un **1,0%** en el mes, manteniendo un crecimiento desacelerado en la comparación interanual (6,4%). En particular el consumo del segmento de empresas PyMEs cayó un **7,5%** entre octubre de 2013 y octubre de 2014. La **energía eléctrica industrial** muestra una situación inversa, creció un 1,1% mensual pero se ubicó un **0,2%** por debajo del valor correspondiente a igual mes del año anterior. Para la utilización de **hidrocarburos líquidos por parte de la agroindustria y el transporte** las tasas fueron del **-0,1%** y 5,5%, respectivamente.

El **consumo de cemento** registra una disminución mensual del **0,6%**, luego de haberse recuperado parcialmente en el tercer trimestre del año, y se ubica un **4,3%** por debajo del valor de octubre de 2013.

Los **recursos tributarios** del gobierno provincial expresados en términos reales cayeron (**-1,1%**) luego de haber mejorado por cuatro meses consecutivos. Esto se explica tanto por la disminución verificada en la recaudación de impuestos propios como en los recursos recibidos por la coparticipación nacional de impuestos (situación que no se verificaba desde junio de 2014). En la comparación inter-anual los recursos se encuentran un **1,2%** por debajo de la cifra correspondiente a igual mes del año anterior.

Los **puestos de trabajo registrados** experimentaron un leve incremento del 0,2%, y se mantienen en un nivel prácticamente estable desde el año 2013 (la variación inter-anual de octubre fue del 0,9%). Por su parte la demanda laboral creció un 0,8%, aunque mantiene el declive en relación al año anterior (**-27,6%**). La masa de **remuneraciones reales** también se incrementó levemente en octubre (0,6%) pero verifica una pérdida de poder adquisitivo del **4,4%** inter-anual. Cabe destacar que dichas remuneraciones representan al conjunto de empleados formales, tanto del sector público como privado.

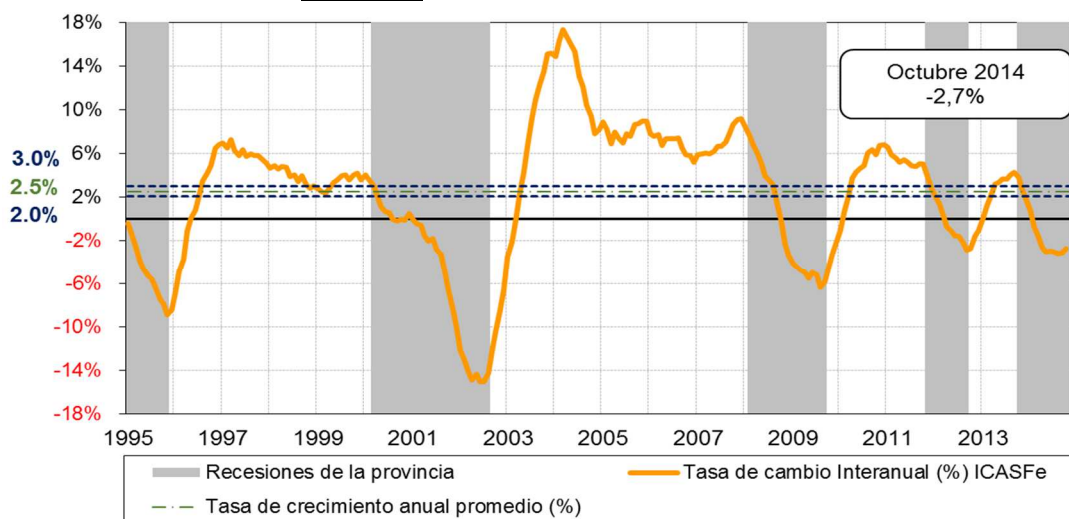
Las **ventas en supermercados** se incrementaron un 2,4% en octubre aliviando la persistente caída que venían registrando: la inter-anual pasó de **-3,2%** a **-0,9%**. Por último, el **patentamiento de vehículos nuevos** se sigue contrayendo a una tasa del **-2,8%** mensual y **-31,7%** inter-anual. La misma situación se observa en la transferencia de vehículos usados, cuyas tasas son del **-0,8%** y **-5,2%**, respectivamente.

Síntesis y perspectivas

Desde el tercer trimestre de 2014 se observa una moderación en el proceso recesivo que atraviesa la provincia de Santa Fe. En consecuencia, la variación inter-anual negativa del ICASFe retrocedió levemente, pasando de **-3,2%** a **-2,7%** entre agosto y octubre. Sin embargo, con sólo dos meses faltantes para cerrar los cálculos del año, se proyecta que el 2014 finalizará con una caída no menor al 2,0%.

Por otra parte, siendo la tercera recesión registrada por la actividad económica provincial en los últimos siete años, el saldo de crecimiento neto de mediano plazo se está tornando realmente bajo. Entre enero de 2008 y octubre de 2014 la economía santafesina creció únicamente 0,03%, acompañada por un proceso donde, además, se han frenado las inversiones en bienes durables. Las ventas en maquinaria agrícola, por ejemplo, cayeron un **67,2%** en dicho período, la construcción **12,1%** (medida por el consumo de cemento), y el patentamiento de vehículos nuevos **3,6%** (a pesar de haber marcado un record histórico en abril de 2013).

Gráfico Nº 3: Tasas de cambio interanual del ICASFe.



Fuente: Centro de Estudios y Servicios, Bolsa de Comercio de Santa Fe.

Para acceder a:

- Base de datos estadísticos, metodología y otras publicaciones | <http://ces.bcsf.com.ar>
- Evolución mensual de cada indicador (graficador de series online) | <http://www.bolcomsf.com.ar/ces/icasfe.php>