

# INFORME DE ACTIVIDAD ECONÓMICA DE LA PROVINCIA DE SANTA FE

Publicación mensual N° 8, Año 9.  
ISSN 2362-4876

Fecha: 27/08/2015



Bolsa de Comercio de Santa Fe



CENTRO DE ESTUDIOS Y SERVICIOS

## Mayor gasto público sostiene la recuperación

La actividad económica santafesina recuperó un 2,0% en los primeros cinco meses del año. Los sectores productivos atraviesan una situación crítica pero la participación del Estado - provincial y nacional- ha logrado relativizar la situación de la mano de un mayor déficit financiero.

**ICASFe**

**Mayo 2015**

**Nivel: 160,5**

**Variación mensual**

**0,3%**

Variación interanual: 2,2%

Acumulado 2015: 2,0%

### Principales resultados

*El ICASFe se ubicó en **160,5**, presentando una variación mensual de **0,3%**, respecto al mes de abril de 2015.*

*La tasa inter-anual de la actividad económica provincial (mayo de 2015 vs. mayo de 2014) fue de **2,2%**.*

*La variación acumulada para los primeros cinco meses del año se calcula en: **2,0%**.*

### **¿Qué es el ICASFe?**

El ICASFe constituye un indicador de periodicidad mensual que se utiliza para conocer la evolución del nivel de actividad. Su principal objetivo es determinar el movimiento cíclico de la Economía y fechar el inicio/finalización de las recesiones y expansiones de la provincia de Santa Fe, Argentina; así como su duración, amplitud y difusión. Como fuente de información representa un medio confiable y oportuno, idóneo para la toma de decisiones de instituciones públicas y privadas.

Técnicamente el ICASFe es un índice compuesto coincidente y fue desarrollado en el marco de un convenio con la Universidad Nacional de Tucumán (UNT) en el año 2007. En <http://ces.bcsf.com.ar> se exponen su metodología de cálculo y publicaciones académicas al respecto.

### **Carácter preliminar de los datos**

Las mediciones atribuibles a los resultados de los últimos 12 meses de este informe presentan un carácter preliminar y están sujetos a futuras revisiones. Los valores calculados van cobrando consistencia en la medida en que las fuentes de información primaria consolidan los datos que insume la construcción del ICASFe. Las series son filtradas por estacionalidad y valores extremos, utilizando el programa **X-13ARIMA-SEATS** del **United States Census Bureau** (actualización septiembre 2013). Para aislar del componente inflacionario a las series monetarias se utiliza un índice constituido por un empalme entre el IPC de la provincia de Santa Fe (publicado por el Instituto Provincial de Estadística y Censos) y las tasas mensuales informadas por el Congreso de la Nación. El ajuste por amplitud y tendencia está actualizado a 2014.

### **Bolsa de Comercio de Santa Fe**

Presidente

**Ing. Agr. Olegario Tejedor**

### **Fundación Bolsa de Comercio**

Presidente

**Ing. Agr. Olegario Tejedor**

Director Ejecutivo

**Dr. Gustavo Vittori**

### **Centro de Estudios y Servicios**

Directora

**Lic. María Lucrecia D'Jorge**

Coordinador

**Lic. Pedro P. Cohan**

Investigadores

**Melisa B. Lazzaroni**

**Alfonso Cherri**

E-mail de contacto

[ces@bolcomsf.com.ar](mailto:ces@bolcomsf.com.ar)

Sitio web

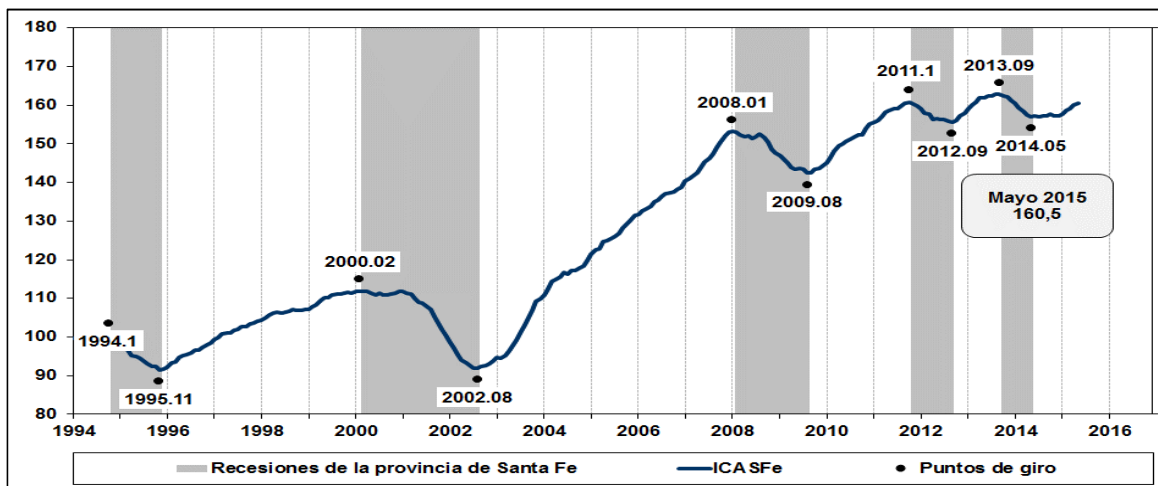
<http://ces.bcsf.com.ar> o

<http://www.bcsf.com.ar>

## Actividad económica provincial

En mayo de 2015 el ICASFe vuelve a mostrar una tasa positiva, señalando un moderado crecimiento del 0,3% en la actividad económica de la provincia de Santa Fe. En la fase expansiva, que comenzó exactamente un año atrás, el acumulado se corresponde con los primeros cinco meses de este año (2,0%), en línea con un alza casi imperceptible datada en el segundo semestre de 2014.

**Gráfico N° 1: Índice Compuesto Coincidente de Actividad Económica de la provincia de Santa Fe. Base 1994=100.**



Fuente: Centro de Estudios y Servicios, Bolsa de Comercio de Santa Fe.

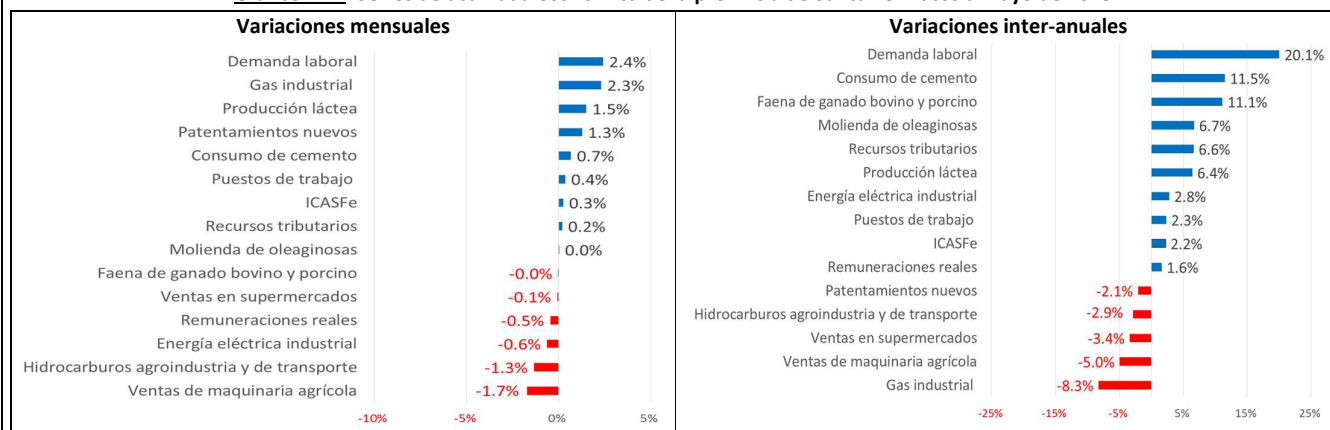
## Indicador por indicador

En mayo de 2015 siete de las catorce series representativas de la actividad económica provincial presentaron una variación mensual positiva, dos se mantuvieron prácticamente sin cambios, y las cinco restantes continúan registrando variaciones negativas.

La **demanda laboral** mantuvo cierta recuperación mensual y registró una tasa del 2,4%. Esto le permitió una mejora en relación al bajo nivel correspondiente al año anterior, marcando una variación inter-anual del 20,1%. En forma análoga los **puestos de trabajo registrados** se incrementaron 0,4% impulsados fundamentalmente por el sector público provincial. Este resultado implica para la serie un crecimiento neto de 2,3% en lo últimos doce meses. En el sentido contrario, las **remuneraciones reales** se redujeron 0,5% respecto de abril y recortaron parcialmente su incremento inter-anual a 1,6%.

Las **ventas en supermercados** también cayeron. Presentaron una variación de -0,1% mensual y se ubicaron un -3,4% por debajo de su parámetro inter-anual. A pesar de la disminución registrada en el consumo minorista, los **patentamientos de vehículos nuevos** aumentaron 1,3%, aunque se ubican un 2,1% por debajo del valor del año anterior.

**Gráfico N° 2: Series de actividad económica de la provincia de Santa Fe. Datos a mayo de 2015.**



Fuente: Centro de Estudios y Servicios, Bolsa de Comercio de Santa Fe.

Respecto del sector industrial, los indicadores relativos al consumo de energía indican un escenario de estancamiento. El uso de **electricidad** se redujo un 0,6%, mientras que el **gas industrial** se incrementó un 2,3% mensual. En términos inter-anales la relación fue inversa, con un incremento de la primera categoría del 2,8% y una caída de la segunda del 8,3%.

Las **ventas de maquinaria agrícola** mostraron bajas del **1,7%** respecto a abril y de **5,0%** en su comparación inter-anual. Por su parte, la **faena de ganado bovino y porcino** marcó una variación mensual prácticamente nula pero se ubica un 11,1% por encima del valor correspondiente a igual mes del año anterior. Cabe destacar que en los primeros cinco meses de 2015 se ha registrado una importante disminución en el segmento de porcinos. La **molienda de oleaginosas** tampoco presentó cambios en mayo y mantuvo su crecimiento inter-anual de 6,7%. Este desempeño coincide con la contracción que presentan las exportaciones de aceite y las de girasol. Otro indicador relativo al sector, el **consumo de hidrocarburos para la agroindustria y el transporte**, disminuyó **-1,3%** mensual, con una caída inter-anual de **2,9%**. En cuanto a la **producción láctea**, aunque la cadena se encuentra en serias dificultades, la actividad fabril creció un 1,5% mensual y un 6,4 inter-anual.

Cabe destacar que, a pesar de haberse registrado ciertas recuperaciones parciales, en los últimos ocho años el sector productivo en su conjunto ha mostrado una contracción importante. Los impactos más significativos se observan en las ventas de maquinaria agrícola que se encuentran un 52,7% por debajo del nivel alcanzado en 2010, y un 66,5% del correspondiente a 2008; el consumo de hidrocarburos un 18,7% por debajo del nivel de 2010; el consumo de energía eléctrica industrial un 16,9% por debajo de 2011; y la faena de ganado un 11,0% por debajo del 2009.

El **consumo de cemento** mejoró apenas un 0,7% respecto de abril pero continúa ubicándose un 11,5% por encima de mayo de 2014. El despacho a granel, relacionado con la ejecución de obras de mayor envergadura, continúa presentando un ritmo superior en relación al consumo de cemento en bolsa.

Finalmente, los **recursos tributarios** del sector público provincial se incrementaron sólo un 0,2% aunque crecieron un 6,6% en los últimos doce meses.

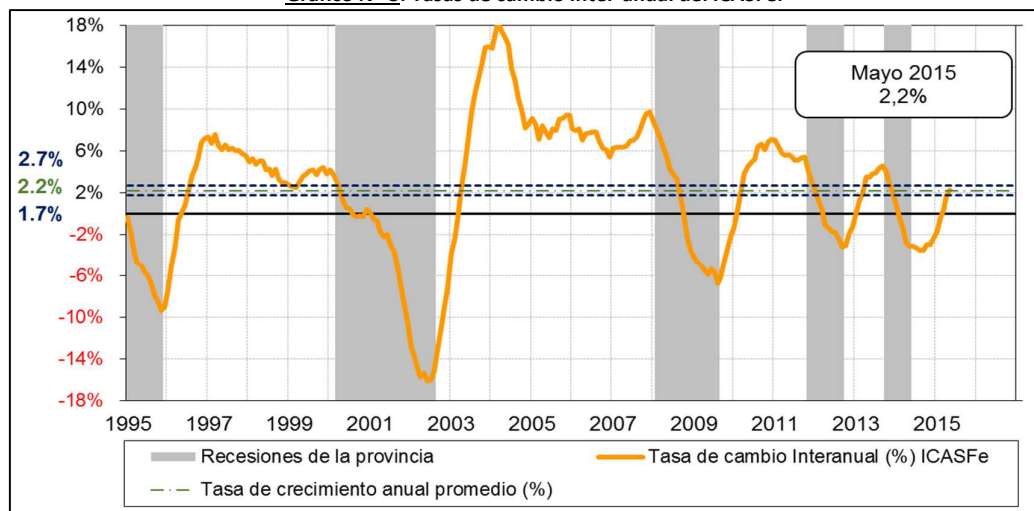
### Síntesis y perspectivas

En mayo de 2015 la variación inter-anual del ICASFe se ubicó en 2,2%, una tasa que se corresponde con el nivel de crecimiento de largo plazo de la actividad económica provincial (ver Gráfico N° 3).

En este sentido el indicador coincidente muestra cierta recuperación desde comienzos del año aunque el impulso se viene ralentizando. Esto se observa particularmente en este quinto mes, con un sector productivo en franco deterioro económico y financiero que no puede contribuir a la creación de empleo. En contraste, el sector público sigue incrementando el nivel de las erogaciones pero a costa de incrementar también el déficit presupuestario en todos los estamentos gubernamentales: municipal/comunal, provincial y nacional.

Es decir que la actividad económica se expande pero en un contexto de rojo financiero generalizado que imprime una gran incertidumbre en la continuidad de esta fase expansiva.

**Gráfico N° 3: Tasas de cambio inter-anual del ICASFe.**



Fuente: Centro de Estudios y Servicios, Bolsa de Comercio de Santa Fe.

#### Para acceder a:

- Base de datos estadísticos, metodología y otras publicaciones | <http://ces.bcsf.com.ar>
- Evolución mensual de cada indicador (graficador de series online) | <http://www.bolcomsf.com.ar/ces/icasfe.php>