

# INFORME DE ACTIVIDAD ECONÓMICA DE LA PROVINCIA DE SANTA FE

Publicación mensual N° 7, Año 9.

ISSN 2362-4876

Fecha: 27/07/2015



Bolsa de Comercio de Santa Fe



## Mejora el nivel de la actividad a pesar de las inconsistencias

La actividad económica continúa recuperándose en un contexto macroeconómico desfavorable, ¿Alcanzará los niveles previos a la última recesión?

**ICASFe**

**Abril 2015**

**Nivel: 159,9**

**Variación mensual**

**0,5%**

Variación interanual: 1,6%

Acumulado 2015: 1,6%

### Principales resultados

*El ICASFe se ubicó en **159,9**, presentando una variación mensual de **0,5%**, respecto al mes de marzo de 2015.*

*La tasa interanual de la actividad económica provincial (abril de 2015 vs. abril de 2014) fue de **1,6%**.*

*La variación acumulada para los primeros cuatro meses del año se calcula en: **1,6%**.*

### ¿Qué es el ICASFe?

El ICASFe constituye un indicador de periodicidad mensual que se utiliza para conocer la evolución del nivel de actividad. Su principal objetivo es determinar el movimiento cíclico de la Economía y fechar el inicio/finalización de las recesiones y expansiones de la provincia de Santa Fe, Argentina; así como su duración, amplitud y difusión. Como fuente de información representa un medio confiable y oportuno, idóneo para la toma de decisiones de instituciones públicas y privadas.

Técnicamente el ICASFe es un índice compuesto coincidente y fue desarrollado en el marco de un convenio con la Universidad Nacional de Tucumán (UNT) en el año 2007. En <http://ces.bcsf.com.ar> se exponen su metodología de cálculo y publicaciones académicas al respecto.

### Carácter preliminar de los datos

Las mediciones atribuibles a los resultados de los últimos 12 meses de este informe presentan un carácter preliminar y están sujetos a futuras revisiones. Los valores calculados van cobrando consistencia en la medida en que las fuentes de información primaria consolidan los datos que insume la construcción del ICASFe. Las series son filtradas por estacionalidad y valores extremos, utilizando el programa **X-13ARIMA-SEATS** del **United States Census Bureau** (actualización **septiembre 2013**). Para aislar del componente inflacionario a las series monetarias se utiliza un índice constituido por un empalme entre el IPC de la provincia de Santa Fe (publicado por el Instituto Provincial de Estadística y Censos) y las tasas mensuales informadas por el Congreso de la Nación. El ajuste por amplitud y tendencia está actualizado a 2014.

### **Bolsa de Comercio de Santa Fe**

Presidente

**Ing. Agr. Olegario Tejedor**

### **Fundación Bolsa de Comercio**

Presidente

**Ing. Agr. Olegario Tejedor**

Director Ejecutivo

**Dr. Gustavo Vittori**

### **Centro de Estudios y Servicios**

Directora

**Lic. María Lucrecia D'Jorge**

Coordinador

**Lic. Pedro P. Cohan**

Investigadores

**Melisa B. Lazzaroni**

**Alfonso Cherri**

### E-mail de contacto

[ces@bolcomsf.com.ar](mailto:ces@bolcomsf.com.ar)

### Sitio web

<http://ces.bcsf.com.ar> o

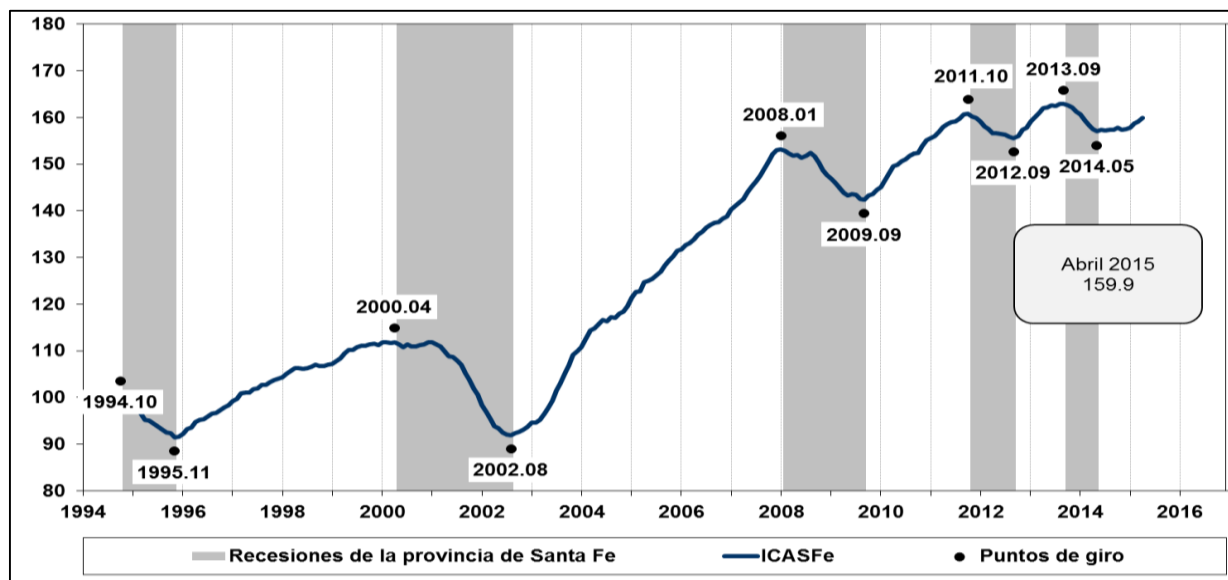
<http://www.bcsf.com.ar>

## Actividad económica provincial

En abril se observó una continuidad en el proceso de recuperación que presenta la actividad económica provincial desde el primer trimestre del año. La tasa mensual del ICASFe, que fue del 0,5%, se ubicó por encima del promedio de los últimos once meses (0,2%).

**Gráfico N° 1: Índice Compuesto Coincidente de Actividad Económica de la provincia de Santa Fe. Base 1994=100.**

Indicador mensual: enero de 1994 a abril de 2015.



Fuente: Centro de Estudios y Servicios, Bolsa de Comercio de Santa Fe.

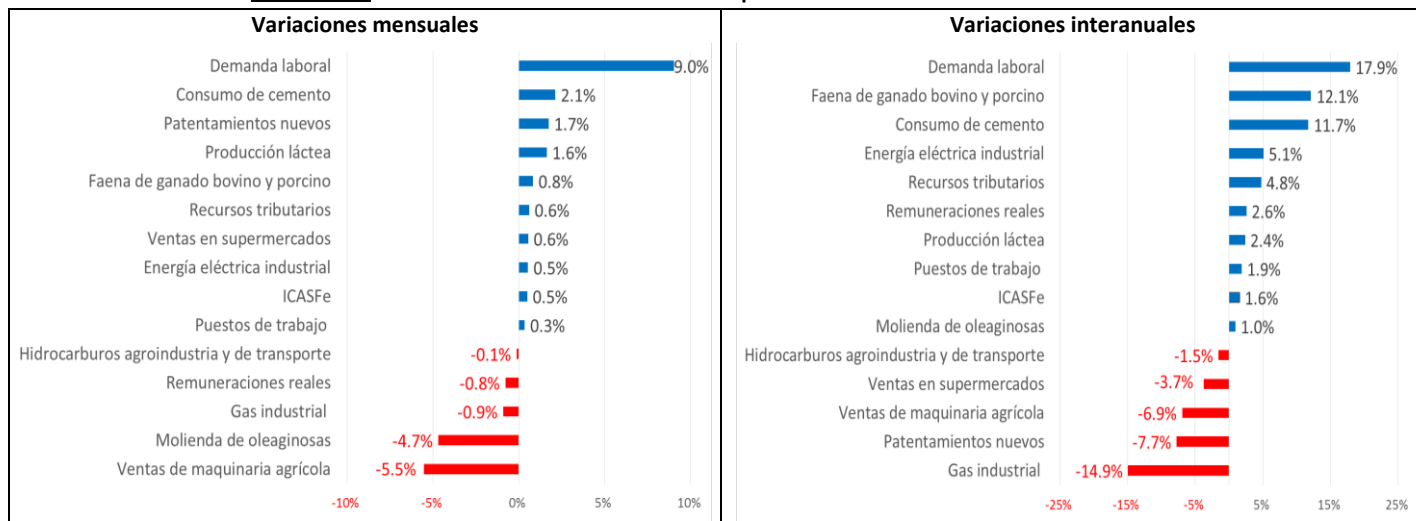
## Indicador por indicador

Durante el cuarto mes del año nueve de las catorce series representativas de la actividad económica provincial presentaron una variación mensual positiva, aunque sólo cuatro de ellas superó el 1,0%. Las cinco restantes continúan registrando variaciones negativas.

La **demanda laboral** ha revertido la tendencia negativa que mostraba desde inicios de 2013, y computa un crecimiento mensual del 9,0%, e interanual del 17,9% (relacionado con el bajo nivel correspondiente a la base de comparación). Sin embargo, los **puestos de trabajo registrados** crecieron apenas un 0,3%, y las **remuneraciones reales** marcaron una reducción del **0,8%**. A pesar de esto, una particularidad observada en abril fue una leve mejora en las ventas en supermercados (0,6%), y de los patentamientos de vehículos nuevos (1,7%), que en términos interanuales aún mantienen variaciones negativas del **-3,7** y **-7,7%**, respectivamente.

En cuanto a los **recursos tributarios** del sector público provincial, la serie se incrementó 0,6% respecto a marzo, y 4,8% en términos inter-anales. En este sentido, tanto los recursos locales como la coparticipación nacional colaboraron con la mejora.

**Gráfico N° 2: Series de actividad económica de la provincia de Santa Fe. Datos a abril de 2015.**



Fuente: Centro de Estudios y Servicios, Bolsa de Comercio de Santa Fe.

El **consumo de cemento** aumentó 2,1%, lo que implica una variación inter-anual de 11,7%. En efecto, los resultados de los últimos cuatro meses ubicaron la serie por encima del máximo alcanzado en septiembre de 2013. Cabe destacar que dicho incremento se debe fundamentalmente al despacho a granel que, tomando como base el primer cuatrimestre de 2014, creció 2,5 veces más que el despacho en bolsa.

Las **ventas de maquinaria agrícola** volvieron a señalar una disminución mensual (5,5%) luego de cuatro meses de crecimiento y se ubicaron un 6,9% por debajo del valor correspondiente a abril de 2014. Por su parte, la **faena de ganado bovino y porcino** creció un 0,8% mensual y alcanzó una mejora de 12,1% respecto de abril 2014. Este comportamiento replica el desenvolvimiento del sector a nivel nacional, remarcándose una mayor participación de las categorías de hacienda liviana en la faena total de bovinos y una menor participación de novillos.

La **molienda de oleaginosas** cayó un 4,7% mensual, aunque continúa por encima de su referencia inter-anual (1,0%). Asimismo, continúan reduciéndose las exportaciones de aceite de soja y girasol; una situación que se capta también en **hidrocarburos líquidos para la agroindustria y el transporte** que registró una caída de 0,1% mensual, y 1,5% inter-anual. Por su parte la **producción láctea** creció un 1,6% y logró recuperar 2,4% en el último año, aunque cabe remarcar el malestar que está atravesando el sector en su conjunto.

En cuanto al consumo de energía por parte de la industria, el uso de **electricidad** se incrementó un 0,5% en abril y presenta una expansión inter-anual de 5,1%. Por el contrario, el **consumo de gas** disminuyó 0,9% respecto a marzo y 14,9% en su comparación anual.

### Síntesis y perspectivas

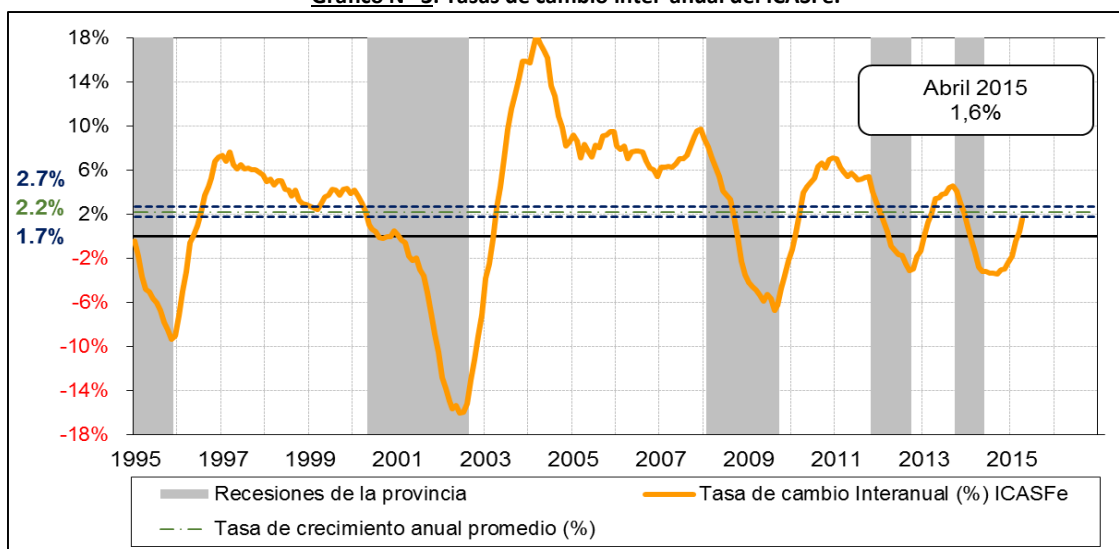
En abril de 2015 la tasa de variación inter-anual del ICASFe se ubicó en 1,6%, perforando la banda inferior de crecimiento de largo plazo de la economía provincial (ver Gráfico N° 3).

Esta recuperación registrada en los primeros cuatro meses del año se explica fundamentalmente por el nuevo impulso que han tenido el consumo minorista y de bienes durables, debida cuenta de una desaceleración en la inflación en conjunto con una creciente emisión monetaria. En este sentido, y en sintonía con la jurisdicción nacional, también se registró en la provincia un significativo incremento del gasto público.

Otro canal de impulso a la actividad económica se generó por medio del incremento en la producción de algunos sectores. Sin embargo, esta situación se da en el marco de un permanente deterioro de la rentabilidad de los agentes, que dificulta la continuidad de la actividad e incurre, a nivel global, en significativas pérdidas económicas.

Es decir que la actividad como tal mejora, pero lo hace en un contexto socio/económico muy complicado, donde han vuelto a aflorar la problemática de la pobreza en las zonas periféricas de los centros urbanos y en un contexto de gran incertidumbre para las economías regionales.

Gráfico N° 3: Tasas de cambio inter-anual del ICASFe.



Fuente: Centro de Estudios y Servicios, Bolsa de Comercio de Santa Fe.

#### Para acceder a:

- Base de datos estadísticos, metodología y otras publicaciones | <http://ces.bcsf.com.ar>
- Evolución mensual de cada indicador (graficador de series online) | <http://www.bolcomsf.com.ar/ces/icasfe.php>