

# INFORME DE ACTIVIDAD ECONÓMICA DE LA PROVINCIA DE SANTA FE

Publicación mensual N° 12, Año 8.  
ISSN 2362-4876

Fecha: 29/12/2014



Bolsa de Comercio de Santa Fe



## Se moderó la recesión económica durante el tercer trimestre

La caída registrada en el tercer cuarto de año fue de sólo **-0,4%**, mientras que para el primero había sido de **-1,6%**.

**ICASFe**  
**Septiembre 2014**

**Nivel: 154,4**  
**Variación mensual**  
**-0,2%**

**Variación interanual: -3,6%**  
**Acumulado Enero-Septiembre: -2,4%**

### Principales resultados

*El ICASFe se ubicó en **154,4**, presentando una variación mensual de **-0,2%**, respecto al mes de agosto.*

*La tasa interanual de la actividad económica provincial (septiembre de 2014 vs. septiembre de 2013) fue de **-3,6%**.*

*La contracción acumulada durante los primeros nueve meses de 2014 se calcula en: **-2,4%**.*

### ¿Qué es el ICASFe?

El ICASFe constituye un indicador de periodicidad mensual que se utiliza para conocer la evolución del nivel de actividad. Su principal objetivo es determinar el movimiento cíclico de la Economía y fechar el inicio/finalización de las recesiones y expansiones de la provincia de Santa Fe, Argentina; así como su duración, amplitud y difusión. Como fuente de información representa un medio confiable y oportuno, idóneo para la toma de decisiones de instituciones públicas y privadas.

Técnicamente el ICASFe es un índice compuesto coincidente y fue desarrollado en el marco de un convenio con la Universidad Nacional de Tucumán (UNT) en el año 2007. En <http://ces.bcsf.com.ar> se exponen su metodología de cálculo y publicaciones académicas al respecto.

### Carácter preliminar de los datos

Las mediciones atribuibles a los resultados de los últimos 12 meses de este informe presentan un carácter preliminar y están sujetos a futuras revisiones. Los valores calculados van cobrando consistencia en la medida en que las fuentes de información primaria consolidan los datos que insume la construcción del ICASFe. Las series son filtradas por estacionalidad y valores extremos, utilizando el programa **X-13ARIMA-SEATS** del **United States Census Bureau (actualización septiembre 2013)**. Para aislar del componente inflacionario a las series monetarias se utiliza un índice constituido por un empalme entre el IPC de la provincia de Santa Fe (publicado por el Instituto Provincial de Estadística y Censos) y las tasas mensuales informadas por el Congreso de la Nación.

### Bolsa de Comercio de Santa Fe

Presidente  
Ing. Olegario Tejedor

### Fundación Bolsa de Comercio

Presidente  
Ing. Olegario Tejedor

Director Ejecutivo  
Dr. Gustavo Vittori

### Centro de Estudios y Servicios

Directora  
Lic. María Lucrecia D'Jorge

Coordinador  
Lic. Pedro P. Cohan

Investigadores  
**Melisa B. Lazzaroni**  
**Alfonso Cherri**

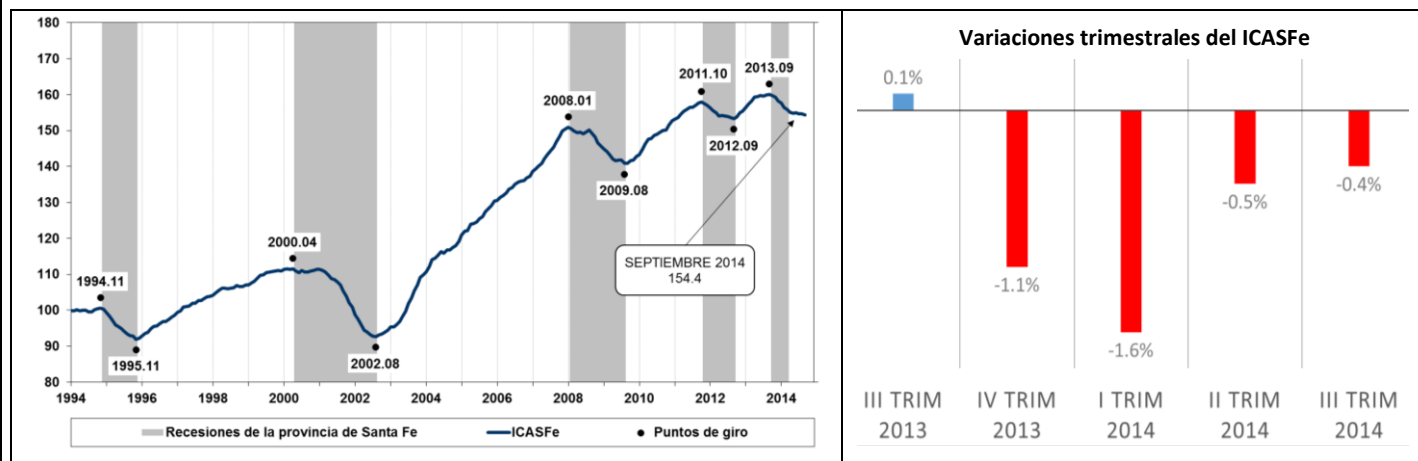
E-mail de contacto  
[ces@bolcomsf.com.ar](mailto:ces@bolcomsf.com.ar)

Sitio web  
<http://ces.bcsf.com.ar> o  
<http://www.bcsf.com.ar>

## Actividad económica provincial

La actividad económica de la provincia de Santa Fe se contrajo un **-0,2%** en septiembre de 2014. Como resultado el ICASFe marcó un nuevo descenso durante el tercer trimestre del año (**-0,4%**), tasa que indica una moderación de la recesión en relación a la contracción registrada durante los dos trimestres anteriores. Para los primeros nueve meses la tasa acumulada es del **-2,4%**.

**Gráfico N° 1: Índice Compuesto Coincidente de Actividad Económica de la provincia de Santa Fe. Base 1994=100.**



Fuente: Centro de Estudios y Servicios, Bolsa de Comercio de Santa Fe.

## Indicador por indicador

Entre enero y septiembre de 2014 sólo seis indicadores de los catorce que componen el ICASFe presentaron variaciones acumuladas positivas (ver Gráfico N°2).

De los indicadores que representan la actividad agroindustrial la **molienda de oleaginosas** lidera el grupo con un crecimiento de 8,7% durante los primeros nueve meses del año. Esto a pesar de marcar una disminución neta durante el tercer trimestre. La **faena de ganado bovino y porcino** disminuyó un **-5,6%** fundamentalmente por la persistente contracción de la categoría de bovinos. Esta última se mantiene un 30,0% por debajo de los máximos alcanzados en 2009.

Las **ventas de maquinaria agrícola** crecieron durante el tercer trimestre del año pero perdieron un **-20,3%** si consideramos el resultado acumulado durante todo el período registrado en 2014.

**Gráfico N° 2: Series de actividad económica de la provincia de Santa Fe. Datos acumulados al período.**

	Acumulado 2013	Enero-Septiembre 2014
Molienda de oleaginosas	12.7%	8.7%
Gas industrial	4.3%	7.4%
Producción láctea*	1.0%	6.1%
Consumo de cemento	8.7%	4.1%
Hidrocarburos agroindustria y de transporte	-5.2%	3.7%
Puestos de trabajo	2.4%	0.3%
Recursos tributarios	2.1%	-0.2%
<b>ICASFe</b>	<b>1.8%</b>	<b>-2.4%</b>
Remuneraciones reales	2.2%	-4.8%
Ventas en supermercados	3.2%	-4.9%
Faena de ganado bovino y porcino	6.4%	-5.6%
Energía eléctrica industrial**	-1.0%	-7.1%
Ventas de maquinaria agrícola	-9.1%	-20.3%
Patentamientos nuevos	0.8%	-23.9%
Demanda laboral	-7.8%	-30.2%

(\*) Último dato disponible: junio de 2014; (\*\*) Último dato disponible: agosto de 2014.

Fuente: Centro de Estudios y Servicios, Bolsa de Comercio de Santa Fe.

En relación al consumo de energía, el **gas industrial** creció en los primeros tres trimestres aunque desacelerando el ritmo, y acumuló una tasa del 7,4% en el período completo analizado. Por el contrario, la **energía eléctrica industrial** que a su vez representa el principal insumo del sector en materia energética mantuvo una contracción permanente durante 2014; dando como resultado un acumulado de **-7,1%** para los primeros tres trimestres.

La utilización de **hidrocarburos líquidos por parte de la agroindustria y el transporte** creció un 3,7%, fomentado por el incremento registrado particularmente durante el segundo trimestre del año.

Por su parte, el **consumo de cemento** finaliza el tercer trimestre con acumulado de 4,1%, en línea con la recuperación registrada a partir del segundo trimestre del año. Sin embargo, cabe destacar que a pesar de este comportamiento la serie se mantiene por debajo del máximo alcanzado en octubre de 2013.

Los **recursos tributarios** del gobierno provincial expresados en términos reales presentaron una tasa del **-0,2%** si consideramos los nueve meses del año datados hasta la fecha. De todas formas crecieron en el tercer trimestre, acompañados por incrementos en la recaudación del impuesto a los Ingresos Brutos (principal fuente de recursos propios), y de los fondos recibidos por la coparticipación federal de impuestos.

Los indicadores del mercado laboral son el fiel reflejo del contexto de estancamiento general. Los **puestos de trabajo registrados** señalan un leve incremento del 0,3% entre enero y septiembre y la **demandas laboral** se contrajo un **-30,2%**. En cuanto a la masa de **remuneraciones reales**, se calcula una pérdida de poder adquisitivo en torno al **-4,8%** en dicho período, aunque la situación mejoró entre el primer y el tercer trimestre del año. Cabe destacar que dichas remuneraciones representan al conjunto de empleados formales, tanto del sector público como privado.

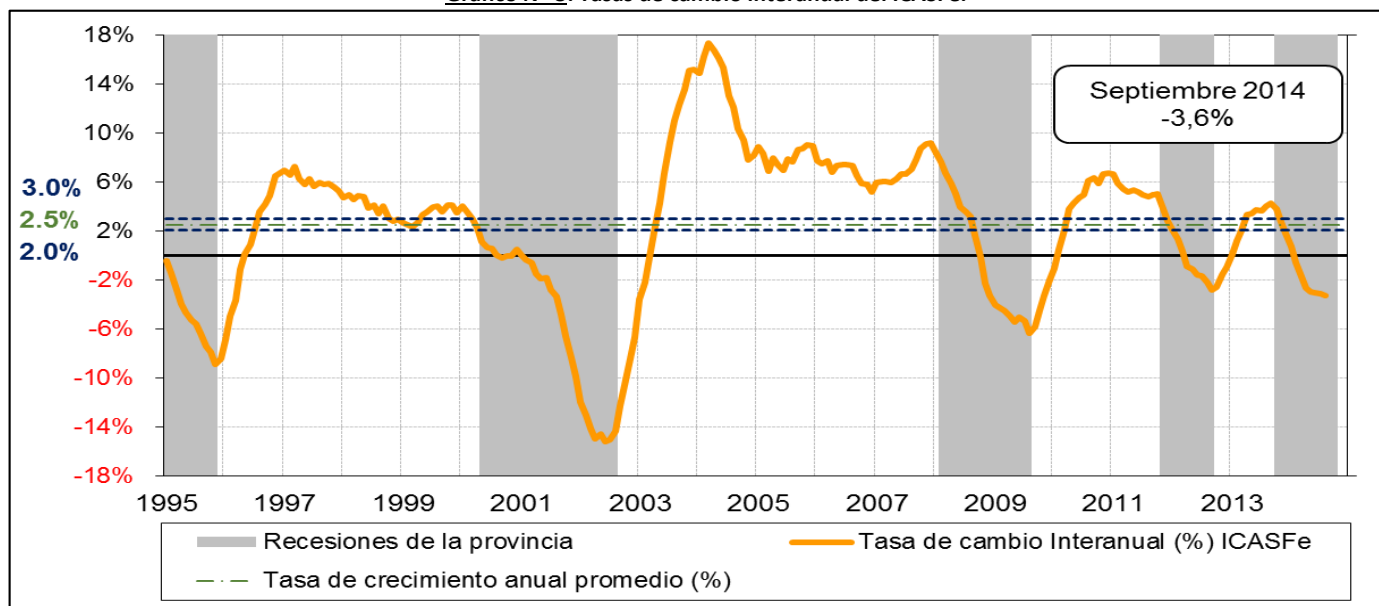
En línea con la disminución del poder de compra de las remuneraciones, las **ventas en supermercados** disminuyeron un **-4,9%** durante los primeros nueve meses del año. Cabe destacar que las mismas finalizan el tercer trimestre consecutivo de caída (siendo de **-0,8%** en el I trimestre a **-2,0%** en el III trimestre de 2014). Por último el **patentamiento de vehículos nuevos**, una variable *proxi* de consumo durable, se contrajo un **-23,9%** durante el período bajo análisis, reforzando la caída sostenida que muestra el indicador desde mayo de 2013.

### Síntesis y perspectivas

Las variaciones inter-anales del ICASFe continúan avanzando en terreno negativo. A septiembre de 2014 alcanzan un **-3,6%**, ubicándose por debajo del último mínimo relativo registrado por la serie en septiembre de 2012 (ver Gráfico N°3).

Durante el tercer trimestre del año el proceso recesivo que experimenta la actividad económica provincial presenta una moderación de la caída (en contraste con los dos trimestres anteriores). Este resultado se produce como consecuencia del incremento registrado en algunos indicadores que, a pesar de ello, se encuentran por debajo de los niveles previos al inicio de la recesión. En este marco todavía no están dadas las condiciones para suponer una recuperación de la situación actual en el corto plazo.

Gráfico N° 3: Tasas de cambio interanual del ICASFe.



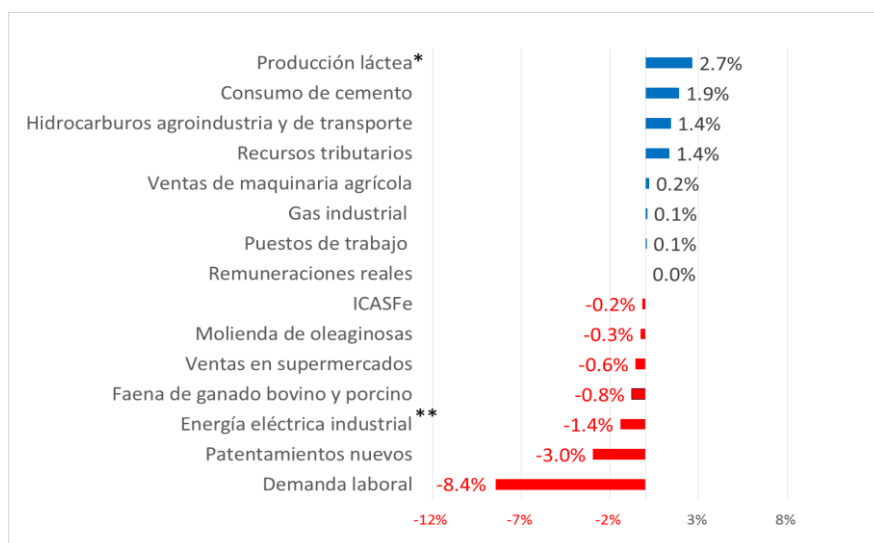
Fuente: Centro de Estudios y Servicios, Bolsa de Comercio de Santa Fe.

#### Para acceder a:

- Base de datos estadísticos, metodología y otras publicaciones | <http://ces.bcsf.com.ar>
- Evolución mensual de cada indicador (graficador de series online) | <http://www.bolcomsf.com.ar/ces/icasfe.php>

# **ANEXO I. Series de actividad económica de la provincia de Santa Fe. Datos a Septiembre 2014.**

## **A. Variaciones mensuales.**

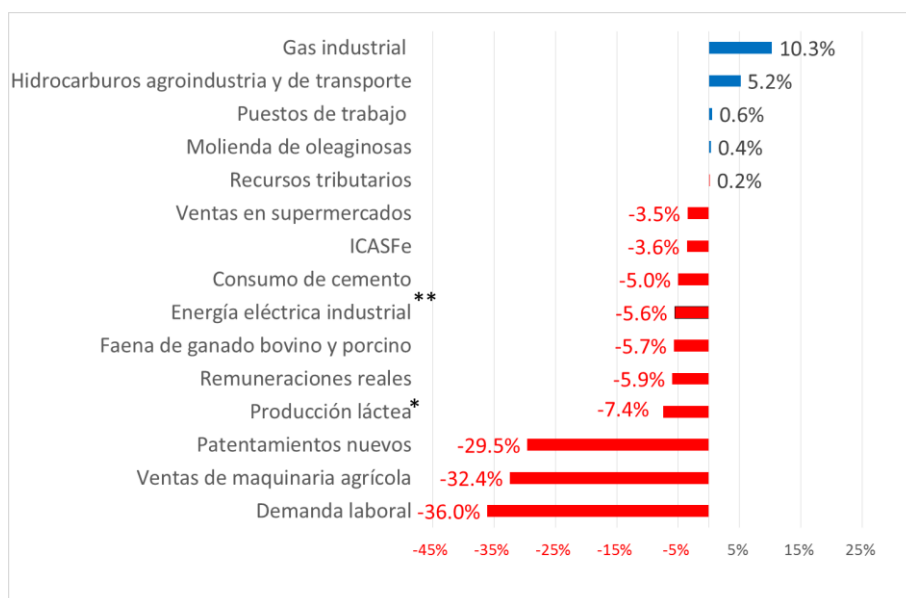


(\*) Último dato disponible: junio de 2014.

(\*\*) Último dato disponible: agosto de 2014.

Fuente: Centro de Estudios y Servicios, Bolsa de Comercio de Santa Fe.

## **B. Variaciones inter-anales.**



(\*) Último dato disponible: junio de 2014.

(\*\*) Último dato disponible: agosto de 2014.

Fuente: Centro de Estudios y Servicios, Bolsa de Comercio de Santa Fe.