

INFORME DE ACTIVIDAD ECONÓMICA DE LA PROVINCIA DE SANTA FE

Publicación mensual N° 11, Año 8.
ISSN 2362-4876

Fecha: 28/11/2014



Bolsa de Comercio de Santa Fe



CENTRO DE ESTUDIOS Y SERVICIOS

La actividad económica provincial finalizaría 2014 con una caída cercana al 3,0%.

Esto surge de considerar los datos acumulados para los primeros ocho meses del año, y del ritmo de caída interanual que muestra el indicador.

ICASFe
Agosto 2014

Nivel: 154,7
Variación mensual
0,1%

Variación interanual: -3,2%
Acumulado Enero-Agosto: -2,3%

Principales resultados

*El ICASFe se ubicó en **154,7**, presentando una variación mensual de **0,1%**, respecto al mes de julio.*

*La tasa interanual de la actividad económica provincial (agosto de 2014 vs. agosto de 2013) fue de **-3,2%**.*

*La contracción acumulada durante los primeros ocho meses de 2014 se calcula en: **-2,3%**.*

¿Qué es el ICASFe?

El ICASFe constituye un indicador de periodicidad mensual que se utiliza para conocer la evolución del nivel de actividad. Su principal objetivo es determinar el movimiento cíclico de la Economía y fechar el inicio/finalización de las recesiones y expansiones de la provincia de Santa Fe, Argentina; así como su duración, amplitud y difusión. Como fuente de información representa un medio confiable y oportuno, idóneo para la toma de decisiones de instituciones públicas y privadas.

Técnicamente el ICASFe es un índice compuesto coincidente y fue desarrollado en el marco de un convenio con la Universidad Nacional de Tucumán (UNT) en el año 2007. En <http://ces.bcsf.com.ar> se exponen su metodología de cálculo y publicaciones académicas al respecto.

Carácter preliminar de los datos

Las mediciones atribuibles a los resultados de los últimos 12 meses de este informe presentan un carácter preliminar y están sujetos a futuras revisiones. Los valores calculados van cobrando consistencia en la medida en que las fuentes de información primaria consolidan los datos que insume la construcción del ICASFe. Las series son filtradas por estacionalidad y valores extremos, utilizando el programa **X-13ARIMA-SEATS** del **United States Census Bureau (actualización septiembre 2013)**. Para aislar del componente inflacionario a las series monetarias se utiliza un índice constituido por un empalme entre el IPC de la provincia de Santa Fe (publicado por el Instituto Provincial de Estadística y Censos) y las tasas mensuales informadas por el Congreso de la Nación.

Bolsa de Comercio de Santa Fe

Presidente
Ing. Olegario Tejedor

Fundación Bolsa de Comercio

Presidente
Ing. Olegario Tejedor

Director Ejecutivo
Dr. Gustavo Vittori

Centro de Estudios y Servicios

Directora
Lic. María Lucrecia D'Jorge

Coordinador
Lic. Pedro P. Cohan

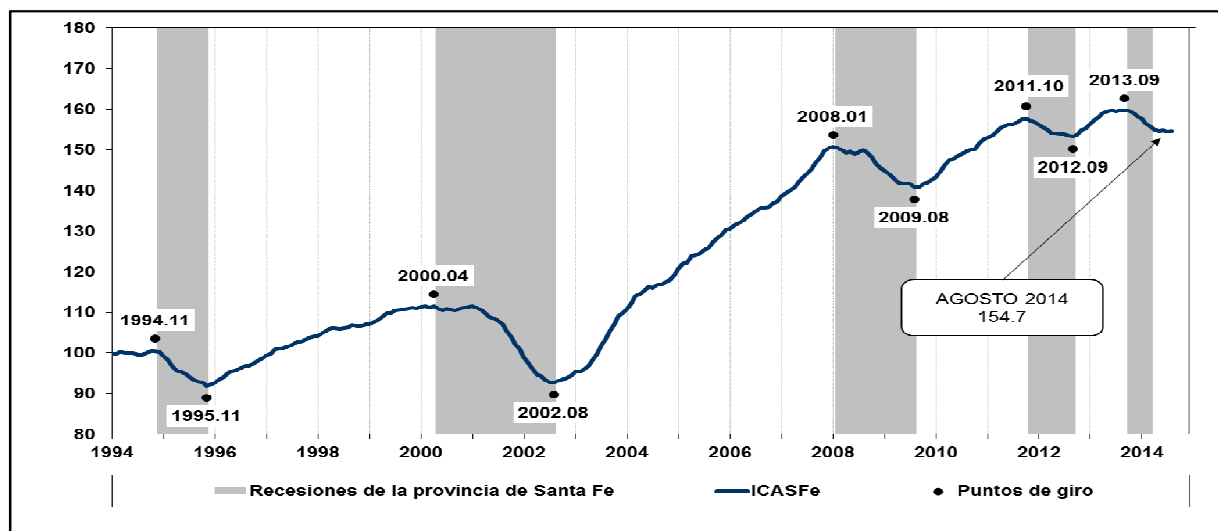
Investigadores
Melisa B. Lazzaroni
Alfonso Cherri

E-mail de contacto
ces@bolcomsf.com.ar
Sitio web
<http://ces.bcsf.com.ar> o
<http://www.bcsf.com.ar>

Actividad económica provincial

La actividad económica de la provincia de Santa Fe se mantiene en recesión desde octubre de 2013 aunque se registró una moderación de la contracción entre junio y agosto de este año. En esta línea, durante el mes de agosto de 2014 el ICASFe verificó un leve incremento del 0,1%.

Gráfico N° 1: Índice Compuesto Coincidente de Actividad Económica de la provincia de Santa Fe. Base 1994=100.



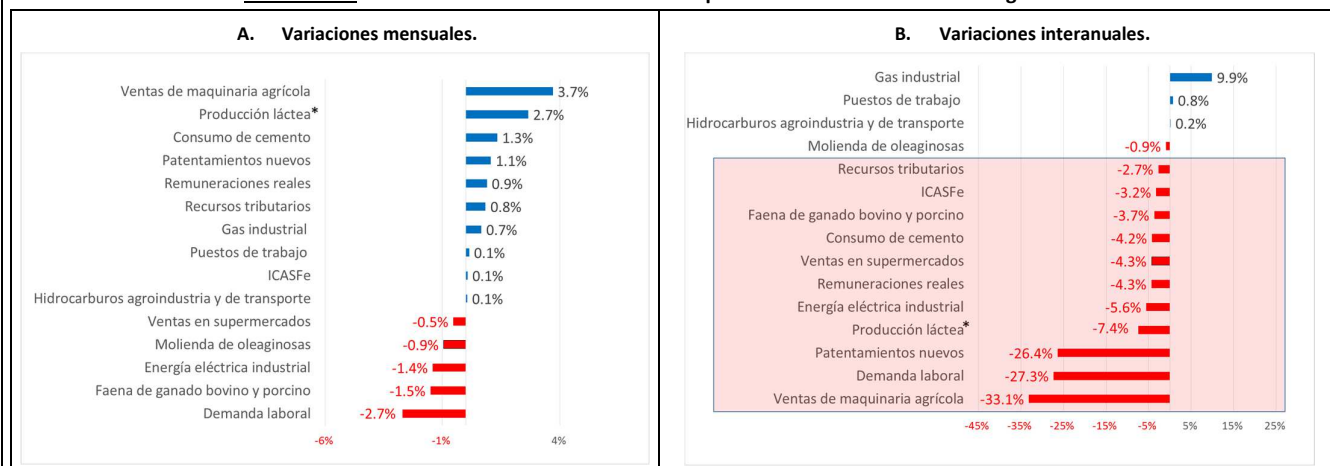
Fuente: Centro de Estudios y Servicios, Bolsa de Comercio de Santa Fe.

Indicador por indicador

En agosto de 2014 nueve de las catorce series representativas de la actividad económica provincial mostraron variaciones mensuales positivas pero sólo cuatro de ellas lo hicieron con una intensidad superior al 1,0%. En contraposición son diez las que cayeron en términos interanuales.

La serie filtrada de **molienda de oleaginosas** disminuyó **-0,9%** respecto de julio, alcanzando un nivel muy similar al de agosto de 2013. Sin embargo, dicho efecto se produce por la menor industrialización de girasol (cayó en más del 30% respecto al mismo período del año anterior). Por el contrario, los granos de soja enviados a planta aumentaron en 2,4 millones de toneladas comparando el período enero-agosto de cada año. La **faena de ganado bovino y porcino** también se contrajo (**-1,5%** mensual), ampliando la contracción interanual a **-3,7%**. Por su parte, las **ventas de maquinaria agrícola** crecieron un 3,7% en agosto pero acumulan una caída neta cercana al 20,0% durante los primeros ocho meses del año. Además están un 40,0% por debajo del último máximo que alcanzaron en mayo de 2013, casi un 70,0% por debajo del nivel de febrero de 2008, y siguen retrocediendo con respecto a los valores alcanzados un año atrás (**-33,1%**).

Gráfico N° 2: Series de actividad económica de la provincia de Santa Fe. Datos a Agosto 2014



(*) Último dato disponible: junio de 2014.

Fuente: Centro de Estudios y Servicios, Bolsa de Comercio de Santa Fe.

La **electricidad insumida por la industria**, el principal indicador de consumo energético del sector, continuó disminuyendo con variaciones de **-1,4%** mensual y **-5,6%** en la comparación interanual.

Por el contrario, el **gas insumido** registró tasas positivas de 0,7% y 9,9%, respectivamente. Lo que podría estar ocurriendo es que se haya producido una recuperación parcial producto de las distorsiones de precios relativos que están generando los subsidios y la liberalización parcial de tarifas de algunos servicios. Pero en términos de mediano plazo la serie no señala una expansión significativa: se encuentra en niveles muy cercanos a los períodos 2010 y 2011. En cuanto al consumo de **hidrocarburos para la agroindustria y el transporte** la serie se incrementó 0,1% mensual, ubicándose un 0,2% por encima del valor correspondiente a igual mes del año anterior.

El **consumo de cemento** mejoró durante agosto un 1,3% en sintonía con un incremento registrado en el total de superficie cubierta autorizada (obras nuevas y ampliaciones) de los principales municipios de la provincia entre marzo y mayo de 2014. Sin embargo en términos interanuales el indicador no logra recuperar los niveles de 2013 (-4,2%). En igual sentido, los **recursos tributarios** del gobierno provincial expresados en términos reales crecen por tercer mes consecutivo pero se mantienen por debajo del nivel inter-anual (-2,7%).

El mercado laboral tampoco muestra signos de recuperación. Los **puestos registrados** continúan estancados, marcando tasas del 0,1% mensual y 0,8% interanual y la **demandas laboral** registra disminuciones importantes, del -2,7 y -27,3%, respectivamente. Respecto de la masa de **remuneraciones reales**, la serie mejoró 0,9% en agosto, aunque se mantiene en terreno negativo comparada con el año precedente (-4,3%). La pérdida de poder adquisitivo se refleja en las **ventas en supermercados** que disminuyeron otro -0,5% en agosto y presentan una variación inter-anual del -4,3%. El **patentamiento de vehículos nuevos**, una proxy de consumo durable, recuperó un 1,1% en agosto pero también se encuentra muy deteriorado en términos inter-anales (-26,4%).

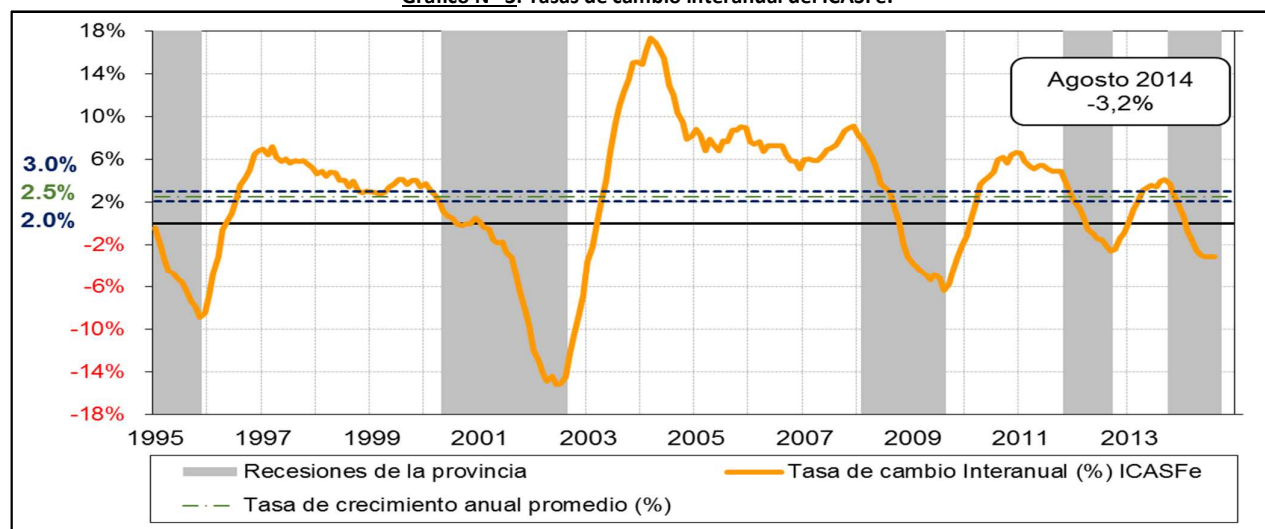
Síntesis y perspectivas

La actividad económica de la provincia de Santa Fe continúa contrayéndose a una **tasa anualizada** del -3,2%. Al mismo tiempo, más del 70,0% de los sub-indicadores considerados por el índice coincidente de la provincia presentan variaciones inter-anales negativas; lo que señala una baja probabilidad de recomposición en el corto plazo.

La economía provincial no escapa a la coyuntura que atraviesa el país: inflación creciente, tasas de interés reales negativas y acceso restringido al mercado de divisas. En este sentido la moderación de la recesión de los últimos tres meses estuvo acompañada por mecanismos de resguardo del valor del dinero: inversión en refacciones edilicias, compra de maquinaria y automóviles.

De mantenerse el ritmo registrado por la actividad económica de Santa Fe entre enero y agosto, la proyección matemática indica que 2014 finalizará con una caída neta ubicada entre -2,5% a -3,0%.

Gráfico Nº 3: Tasas de cambio interanual del ICASFe.



Fuente: Centro de Estudios y Servicios, Bolsa de Comercio de Santa Fe.

Para acceder a:

- Base de datos estadísticos, metodología y otras publicaciones | <http://ces.bcsf.com.ar>
- Evolución mensual de cada indicador (graficador de series online) | <http://www.bolcomsf.com.ar/ces/icasfe.php>