



Bolsa de Comercio de Santa Fe



# ICASFe

## Índice Compuesto de Actividad económica de la provincia de Santa Fe

Jueves 20 de febrero de 2014. Informe mensual Nº 2, año 8.

### Disminución de la actividad económica provincial.

El ICASFe cayó un **-0,1%** en noviembre de 2013, lo que implica menor actividad económica en el cuarto trimestre del año, y la consecuente reducción de la tasa proyectada para el cierre de año.

#### Bolsa de Comercio de Santa Fe

Presidente

**Dr. Eduardo González Kees**

#### Fundación Bolsa de Comercio

Presidente

**Dr. Eduardo González Kees**

Director Ejecutivo

**Dr. Gustavo Vittori**

#### Centro de Estudios y Servicios

Director

**CPN Fabio Arredondo**

Coordinadora

**Lic. María Lucrecia D'Jorge**

Investigadores

**Lic. Pedro P. Cohan**

**Lic. Carolina E. Sagua**

#### E-mail de contacto

[ces@bolcomsf.com.ar](mailto:ces@bolcomsf.com.ar)

#### Sitio web

<http://ces.bcsf.com.ar> o

<http://www.bcsf.com.ar>

#### ICASFe

Base 1994 = 100

NIVEL = 160,1

#### Noviembre 2013

Variación mensual: -0,1%

Variación interanual: 3,2%

Acumulado 2013: 3,1%

#### PRINCIPALES RESULTADOS DE NOVIEMBRE 2013

El ICASFe se ubicó en **160,1**, presentando una variación mensual de **-0,1%**, respecto al mes de octubre.

La tasa interanual de la actividad económica provincial (noviembre de 2013 vs. noviembre de 2012) fue de **3,2%**.

Durante los primeros once meses del año el crecimiento acumulado fue de **3,1%**.

#### ¿Qué es el ICASFe?

Constituye un indicador de periodicidad mensual que se utiliza para conocer la evolución del nivel de actividad. Su principal objetivo es determinar el movimiento cíclico de la Economía y fechar el inicio/finalización de las recesiones y expansiones de nuestra provincia; así como su duración, amplitud y difusión. Como fuente de información representa un medio confiable y oportuno, idóneo para la toma de decisiones de instituciones públicas y privadas.

El ICASFe fue desarrollado en el marco de un convenio con la Universidad Nacional de Tucumán (UNT) mediante el cual se determinó el uso de 14 series representativas que han sido seleccionadas para calcularlo mensualmente.

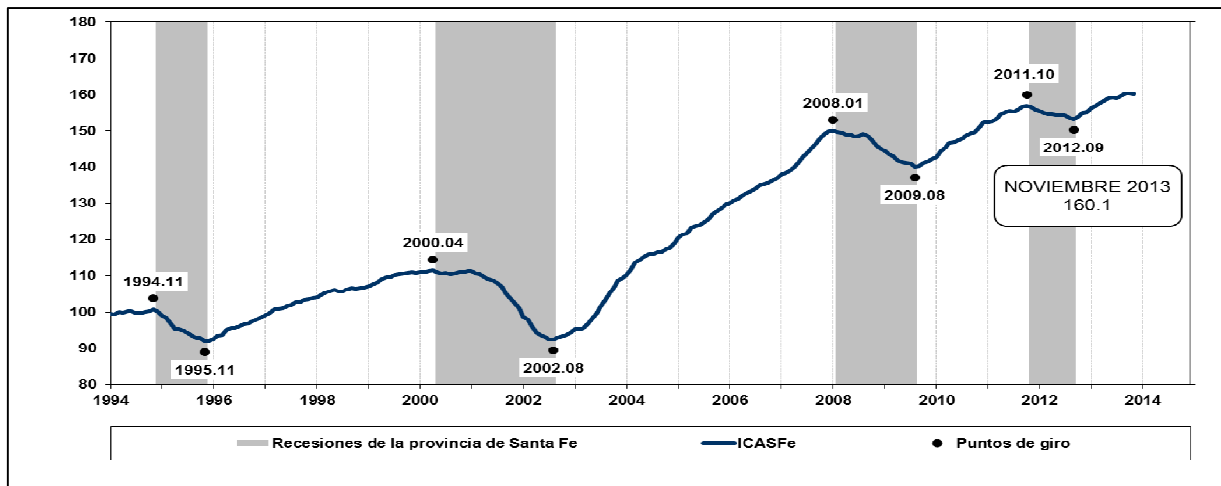
#### Carácter preliminar de los datos

Las mediciones atribuibles a los resultados de los últimos 12 meses de este informe presentan un carácter preliminar y están sujetos a futuras revisiones. Los valores calculados van cobrando consistencia en la medida en que las fuentes de información primaria consolidan los datos que insume la construcción del ICASFe. Las series son filtradas por estacionalidad y valores extremos, utilizando el programa **X-13ARIMA-SEATS** del **United States Census Bureau (actualización Septiembre 2013)**. Para aislar del componente inflacionario a las series monetarias se utiliza un índice constituido por un empalme entre el IPC de la provincia de Santa Fe (publicado por el Instituto Provincial de Estadística y Censos) y las tasas mensuales informadas por el Congreso de la Nación.

## Actividad económica provincial

En noviembre de 2013 el ICASFe disminuyó un **-0,1%**, confirmando una caída de la actividad económica provincial hacia el cuarto trimestre del año. De esta forma el acumulado para los primeros once meses del año se ubicó en 3,1%, por debajo de lo proyectado según mediciones anteriores.

**Gráfico N° 1: Índice Compuesto de Actividad Económica de la provincia de Santa Fe. Índice base 1994=100.**



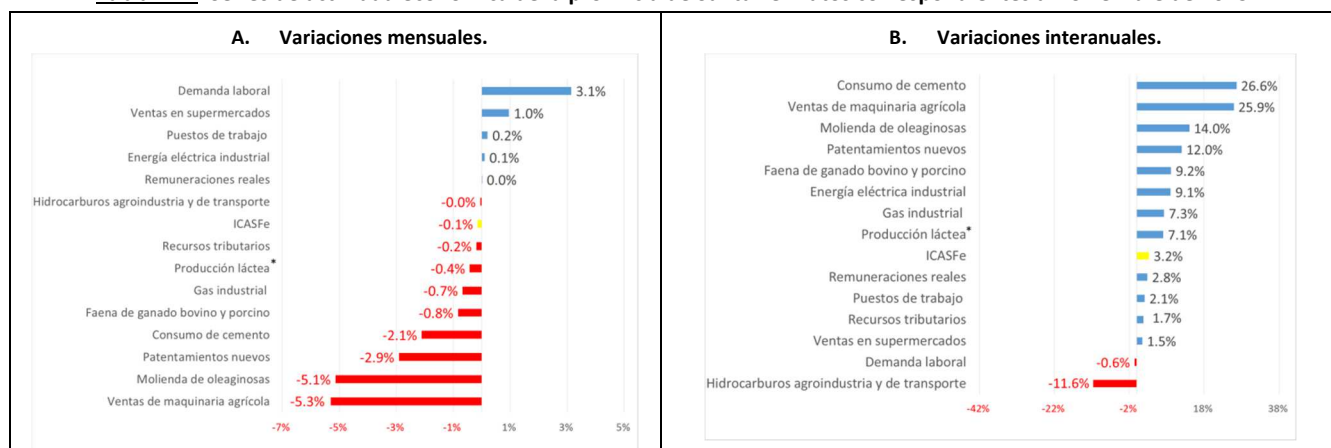
Fuente: Centro de Estudios y Servicios, Bolsa de Comercio de Santa Fe.

## Indicador por indicador

En noviembre de 2013 sólo cinco de los catorce indicadores representativos de la actividad económica provincial marcaron variaciones mensuales positivas, siendo el valor de una de ellas prácticamente nulo. En el comportamiento interanual se registran doce valores positivos, pero cabe destacar que las tasas se reducen al compararlas con los dos meses anteriores.

El **sector industrial** marca disminuciones en la mayoría de sus indicadores. El consumo de **gas** cayó un **-0,7%** aunque la **energía eléctrica** se incrementó un 0,1%. El **consumo de hidrocarburos en la agroindustria y el transporte** presentó una tasa mensual prácticamente nula, marcando una caída del **-11,6%** con respecto a 2012. Además se registraron disminuciones tanto en la **faena de ganado bovino y porcino** (**-0,8%**) como en la **molienda de oleaginosas** (**-5,1%**). Las **ventas de maquinaria agrícola** cayeron un **-5,3%**. Las variaciones interanuales de estos tres indicadores son positivas (9,2%; 14,0% y 25,9%, respectivamente) pero su comportamiento se enmarca en la situación comentada en el párrafo anterior, es decir que registran un menor ritmo de crecimiento cada mes.

**Tabla N° 1: Series de actividad económica de la provincia de Santa Fe. Datos correspondientes a Noviembre de 2013.**



\*Datos actualizados a agosto de 2013.

Fuente: Centro de Estudios y Servicios, Bolsa de Comercio de Santa Fe.

El sector de la construcción mostró una caída mensual en noviembre (**-2,1%**), representada por el **consumo de cemento**. A pesar de esto se mantiene por encima del valor correspondiente a igual mes del año anterior (26,6%).

En relación al mercado de trabajo se mantiene cierta estabilidad en la **cantidad de puestos registrados**, los cuales crecieron un 0,2% mensual. Las **remuneraciones reales** presentaron una variación prácticamente nula (aunque crece un 2,8% con respecto a noviembre de 2012). La **demanda laboral**, si bien registró un incremento mensual del 3,1%, cayó **-0,6%** con respecto a igual mes del año anterior.

En cuanto al consumo se registró un incremento del 1,0% en las **ventas en supermercados** aunque las mismas permanecen en un nivel prácticamente estable desde principios de 2012. El incremento con respecto a noviembre de dicho año fue de 1,5%. Por su parte el **patentamiento de vehículos nuevos** disminuyó un **-2,9%**, ubicándose un 12,0% por encima del valor correspondiente a igual mes del año anterior.

La disponibilidad de **recursos tributarios** por parte del sector público provincial presenta la tercer disminución mensual consecutiva, siendo del **-0,2%**. Su tasa interanual marcó una reducción constante desde junio a noviembre de 2013, pasando de 12,1% a 1,7%, respectivamente. Efectuando un análisis de largo plazo la serie se ubica en niveles elevados, sin embargo es importante destacar que los recursos provenientes de la coparticipación nacional registraron el quinto mes consecutivo de caída (representando los mismos aproximadamente el 60% de los recursos totales).

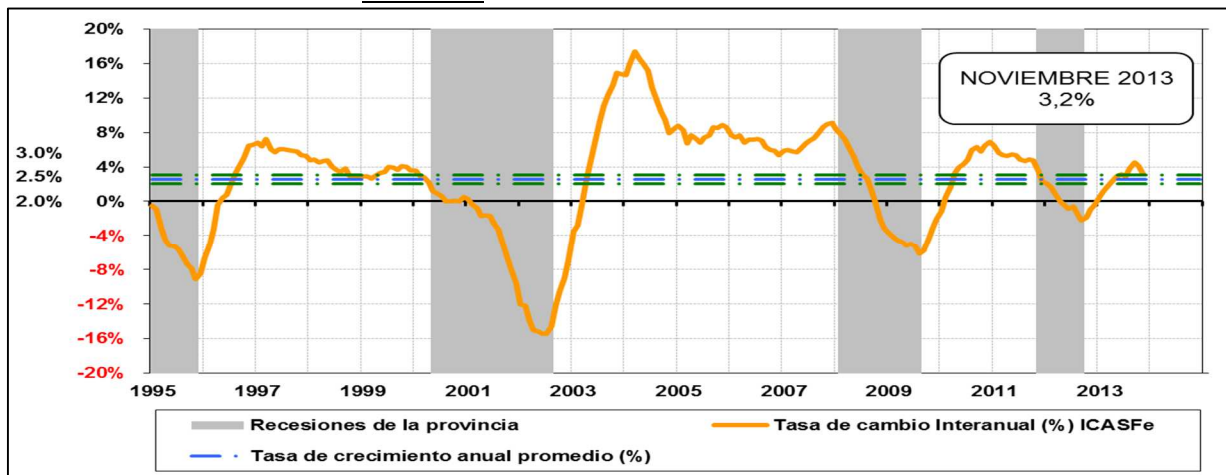
### Síntesis y perspectivas

La variación interanual del ICASFe bajó a 3,2% en noviembre de 2013, ubicándose apenas por encima de la banda estadística de confianza que se construye alrededor de la tasa de crecimiento de largo plazo de la economía provincial. Esto se constituye como una muestra más de la contracción de la misma hacia fines de año.

A pesar del contexto macroeconómico desfavorable para la mayoría de los sectores, el crecimiento de la actividad económica se sostuvo durante los primeros tres trimestres de 2013. A partir de la segunda mitad del año se sucedió un proceso de aceleración de la inflación que acentuó la pérdida de poder adquisitivo de la moneda local en relación al dólar estadounidense. Luego de las elecciones legislativas, el gobierno nacional permitió una paulatina devaluación del tipo de cambio oficial del peso que dio como resultado una disminución de la brecha con la cotización informal o “paralela”. Sin embargo el carácter poco previsible de dicha política, sumado a la disponibilidad de múltiples mediciones de la inflación, provocó mayores distorsiones sobre el sistema de precios. Esto incrementó la incertidumbre en las decisiones económicas de todos los agentes, lo que repercutió directamente sobre el desempeño de la actividad económica en su conjunto.

Con los resultados presentados en este informe la perspectiva para el crecimiento de la actividad económica provincial en 2013 se reduce por debajo del 3,5%.

**Gráfico N° 2. Tasas de cambio interanual del ICASFe.**



Fuente: Centro de Estudios y Servicios, Bolsa de Comercio de Santa Fe.

#### Para acceder a:

- Base de datos estadísticos, metodología y otras publicaciones | <http://ces.bcsf.com.ar>
- Evolución mensual de cada indicador (graficador de series online) | <http://www.bolcomsf.com.ar/ces/icasfe.php>