

# INFORME DE ACTIVIDAD ECONÓMICA DE LA PROVINCIA DE SANTA FE

Publicación mensual N° 8, Año 8.  
ISSN 2362-4876

Fecha: 25/08/2014



Bolsa de Comercio de Santa Fe



## La economía provincial continúa en recesión

Pese a un leve incremento registrado en mayo del 0,2% en la actividad, existen fundamentos para pronosticar una continuidad de la presente fase recesiva.

**ICASFe**

**Mayo 2014**

**Nivel: 156,4**

**Variación mensual**

**0,2%**

Variación interanual: -2,0%  
Acumulado Enero-Mayo: -1,3%

### Principales resultados

*El ICASFe se ubicó en **156,4**, presentando una variación mensual de **0,2%**, respecto al mes de abril.*

*La tasa interanual de la actividad económica provincial (mayo de 2014 vs. mayo de 2013) fue de **-2,0%**.*

*La contracción acumulada durante los primeros cinco meses de 2014 se calcula en: **-1,3%**.*

### **Bolsa de Comercio de Santa Fe**

Presidente

**Ing. Olegario Tejedor**

### **Fundación Bolsa de Comercio**

Presidente

**Ing. Olegario Tejedor**

Director Ejecutivo

**Dr. Gustavo Vittori**

### **Centro de Estudios y Servicios**

Directora

**Lic. María Lucrecia D'Jorge**

Coordinador

**Lic. Pedro P. Cohan**

Investigadora

**Srta. Melisa Lazzaroni**

### **¿Qué es el ICASFe?**

El ICASFe constituye un indicador de periodicidad mensual que se utiliza para conocer la evolución del nivel de actividad. Su principal objetivo es determinar el movimiento cíclico de la Economía y fechar el inicio/finalización de las recesiones y expansiones de la provincia de Santa Fe, Argentina; así como su duración, amplitud y difusión. Como fuente de información representa un medio confiable y oportuno, idóneo para la toma de decisiones de instituciones públicas y privadas.

Técnicamente el ICASFe es un índice compuesto coincidente y fue desarrollado en el marco de un convenio con la Universidad Nacional de Tucumán (UNT) en el año 2007. En <http://ces.bcsf.com.ar> se exponen su metodología de cálculo y publicaciones académicas al respecto.

### **Carácter preliminar de los datos**

Las mediciones atribuibles a los resultados de los últimos 12 meses de este informe presentan un carácter preliminar y están sujetos a futuras revisiones. Los valores calculados van cobrando consistencia en la medida en que las fuentes de información primaria consolidan los datos que insume la construcción del ICASFe. Las series son filtradas por estacionalidad y valores extremos, utilizando el programa **X-13ARIMA-SEATS** del **United States Census Bureau (actualización Septiembre 2013)**. Para aislar del componente inflacionario a las series monetarias se utiliza un índice constituido por un empalme entre el IPC de la provincia de Santa Fe (publicado por el Instituto Provincial de Estadística y Censos) y las tasas mensuales informadas por el Congreso de la Nación.

### E-mail de contacto

[ces@bolcomsf.com.ar](mailto:ces@bolcomsf.com.ar)

### Sitio web

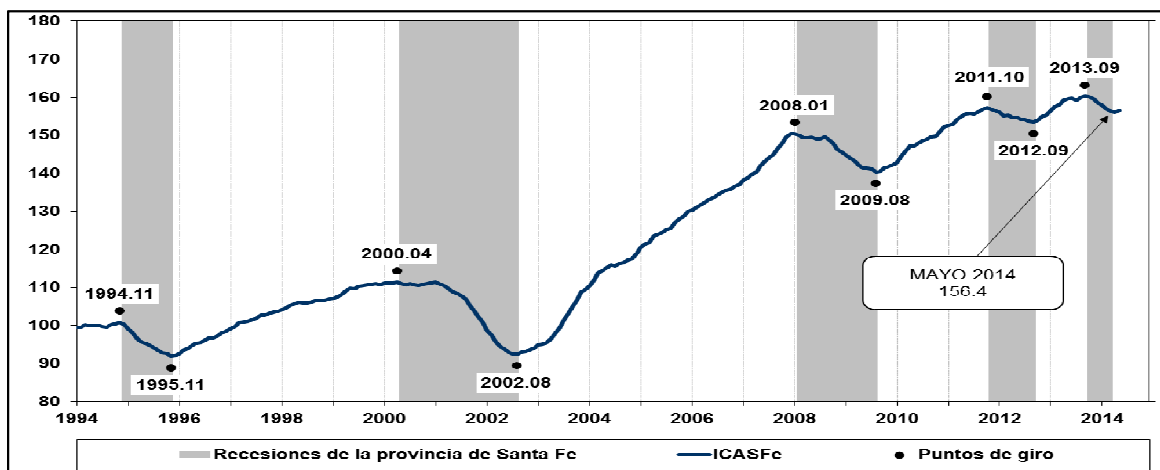
<http://ces.bcsf.com.ar> o

<http://www.bcsf.com.ar>

## Actividad económica provincial

La actividad económica provincial presentó un leve incremento de 0,2% en mayo de 2014. De esta manera la caída acumulada durante los primeros cinco meses del año se atenúa, ubicándose en **-1,3%**. Asimismo, si consideramos los ocho meses que lleva la recesión desde octubre de 2013, la contracción total acumulada alcanza al **-2,4%**.

**Gráfico N° 1: Índice Compuesto Coincidente de Actividad Económica de la provincia de Santa Fe. Base 1994=100.**



Fuente: Centro de Estudios y Servicios, Bolsa de Comercio de Santa Fe.

## Indicador por indicador

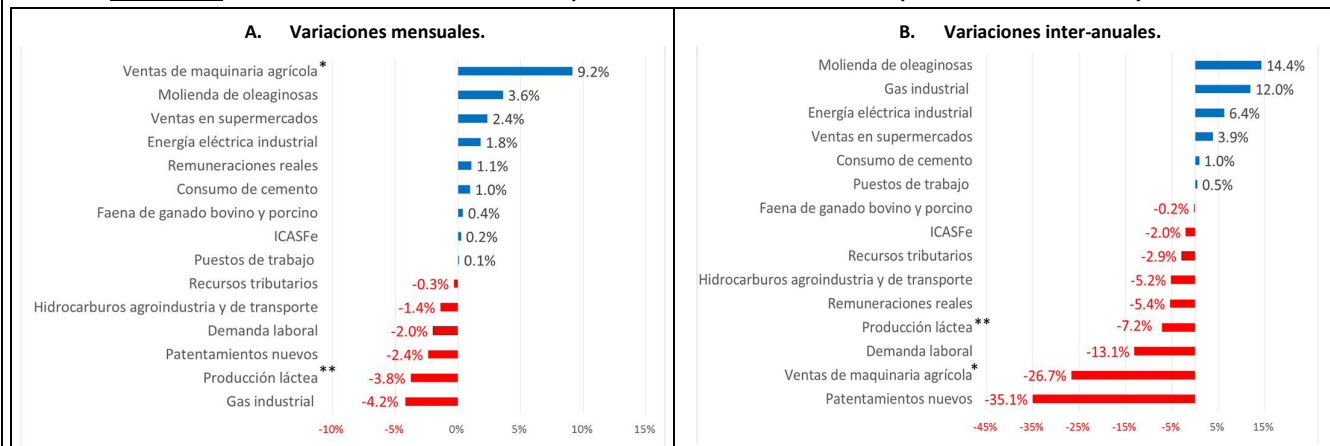
En mayo de 2014 ocho de los catorce sub-indicadores considerados en el informe presentaron variaciones mensuales positivas y seis crecieron en la comparación interanual.

La **molienda de oleaginosas** aumentó durante los cinco meses analizados en 2014, con un alza particular de 3,6% en mayo y un registro interanual del 14,4%. Por su parte, el último dato disponible de **ventas de maquinaria agrícola** indica un crecimiento de la serie de 9,2% respecto a marzo que le permitió recortar parcialmente la caída interanual; sin embargo el saldo negativo persiste en valores superiores a los dos dígitos (**-26,7%**).

La **faena de ganado bovino y porcino** también presentó un incremento mensual (0,4%) pero continúa sensiblemente por debajo de la medición de mayo de 2013 (**-0,2%**) y se mantiene en niveles históricos bajos.

En lo que refiere al sector secundario, el consumo de **energía eléctrica de la industria** creció un 1,8% mensual y se encuentra un 6,4% por encima del nivel correspondiente a mayo de 2013. La serie de **gas insumido por el sector** fue la que más cayó durante el mes (**-4,2%**), aunque todavía se encuentra un 12,0% por encima del volumen registrado interanualmente. El consumo de **hidrocarburos para la agroindustria y el transporte** se contrajo un **-1,4%** en forma mensual, y un **-5,2%** en la comparación interanual.

**Gráfico N° 2: Series de actividad económica de la provincia de Santa Fe. Datos correspondientes al mes de mayo de 2014.**



(\*) Último dato disponible: abril de 2014; (\*\*) Último dato disponible: marzo de 2014.

Fuente: Centro de Estudios y Servicios, Bolsa de Comercio de Santa Fe.

El **consumo de cemento** marcó la tercera tasa consecutiva mensual positiva superando su nivel de mayo de 2013 en 1,0%. A pesar de este repunte la serie se ubica por debajo del máximo alcanzado en septiembre del año pasado, antes del comienzo de la actual recesión.

Los **recursos tributarios** del gobierno provincial expresados en términos reales disminuyeron por cuarta vez consecutiva, con tasas del **-0,3%** mensual y **-2,9%** inter-anual. En este sentido, continúa la caída de la recaudación de impuestos provinciales iniciada en octubre del año pasado a lo que se suma la disminución registrada en los últimos meses de los fondos provenientes de la coparticipación federal.

En materia de empleo, los **puestos de trabajo registrados** crecieron un 0,1% mensual y un 0,5% en la comparación interanual. Esto sumado a la caída que muestra la **demanda laboral** (**-2,0%** mensual y **-13,1%** interanual) corrobora el estancamiento del mercado de trabajo. Por su parte la masa de **remuneraciones reales** de la provincia aumentó un 1,1% mensual (producto fundamentalmente de la aplicación de los convenios salariales), pero muestran un valor **-5,4%** inferior al de mayo de 2013. Es decir que en términos interanuales no han compensado la pérdida de poder adquisitivo que implica el proceso inflacionario. Las **ventas en supermercados** se incrementaron un 2,4% mensual y un 3,9% interanual pero presentan una desaceleración significativa si se analiza el mediano plazo; entre enero de 2012 y mayo de 2014 su crecimiento mensual promedio fue de sólo 0,1%. Por su parte los **patentamientos de vehículos nuevos** resulta la serie más afectada del indicador coincidente con una contracción mensual del **-2,4%**, que implica una baja inter-anual de **-35,1%**. Cabe destacar que la transferencia de vehículos usados también está presentado disminuciones, con tasas del **-2,1%** y **-13,6%**, respectivamente.

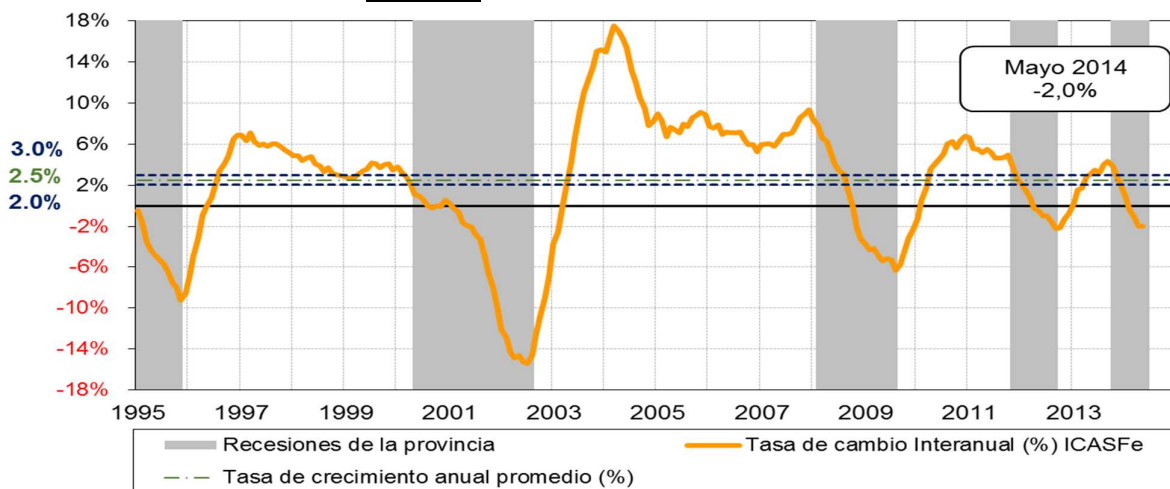
### Síntesis y perspectivas

Al quinto mes de 2014 la velocidad de la contracción de la actividad económica provincial se ubica en **-2,0%** interanual, valor que se asemeja con el peor nivel alcanzado durante la recesión anterior.

A pesar del incremento registrado por el ICASFe en mayo, que responde a la mejora de un grupo de series particulares, las perspectivas siguen siendo desfavorables. El desempeño de la actividad económica provincial en el mediano plazo (período 2008-2014), en el cual se registran tres recesiones, ha derivado en un estancamiento de los niveles de producción de los principales sectores, así como también del ingreso disponible y el consumo. Producto de los desequilibrios macroeconómicos, entre los que se destaca la persistencia de la inflación aún en períodos recesivos, algunas de las actividades más representativas de la economía presentan un deterioro significativo de sus márgenes de rentabilidad.

Como resultado de todo lo expuesto y en concordancia con los permanentes cambios que ha presentado el marco regulatorio de base de muchos sectores, en 2014 la pérdida de confianza de los agentes económicos se profundiza, dando una lectura poco optimista al proyectar la tendencia para el resto del año.

**Gráfico N° 3: Tasas de cambio interanual del ICASFe.**



Fuente: Centro de Estudios y Servicios, Bolsa de Comercio de Santa Fe.

#### Para acceder a:

- Base de datos estadísticos, metodología y otras publicaciones | <http://ces.bcsf.com.ar>
- Evolución mensual de cada indicador (graficador de series online) | <http://www.bolcomsf.com.ar/ces/icasfe.php>