

INFORME DE ACTIVIDAD ECONÓMICA DE LA PROVINCIA DE SANTA FE

Publicación mensual N° 7, Año 8.
ISSN 2362-4876

Fecha: 18/07/2014



Bolsa de Comercio de Santa Fe



Recesión, inflación y pérdida del poder adquisitivo.

Tanto los recursos tributarios del sector público provincial como los ingresos de los trabajadores pierden capacidad de compra frente al proceso de estanflación.

Bolsa de Comercio de Santa Fe

Presidente
Ing. Olegario Tejedor

Fundación Bolsa de Comercio

Presidente
Ing. Olegario Tejedor

Director Ejecutivo
Dr. Gustavo Vittori

Centro de Estudios y Servicios

Director
CPN Fabio Arredondo

Coordinadora
Lic. María Lucrecia D'Jorge

Investigador
Lic. Pedro P. Cohan

E-mail de contacto
ces@bolcomsf.com.ar

Sitio web
<http://ces.bcsf.com.ar> o
<http://www.bcsf.com.ar>

ICASFe

Abril 2014

Nivel: 156,2
Variación mensual
-0,3%

Variación interanual: -1,9%
Acumulado Enero-Abril: -1,6%

Principales resultados

El ICASFe se ubicó en **156,2**, presentando una variación mensual de **-0,3%**, respecto al mes de marzo.

La tasa interanual de la actividad económica provincial (abril de 2014 vs. abril de 2013) fue de **-1,9%**.

La contracción acumulada durante los primeros cuatro meses de 2014 se calcula en: **-1,6%**.

¿Qué es el ICASFe?

El ICASFe constituye un indicador de periodicidad mensual que se utiliza para conocer la evolución del nivel de actividad. Su principal objetivo es determinar el movimiento cíclico de la Economía y fechar el inicio/finalización de las recesiones y expansiones de la provincia de Santa Fe, Argentina; así como su duración, amplitud y difusión. Como fuente de información representa un medio confiable y oportuno, idóneo para la toma de decisiones de instituciones públicas y privadas.

Técnicamente el ICASFe es un índice compuesto coincidente y fue desarrollado en el marco de un convenio con la Universidad Nacional de Tucumán (UNT) en el año 2007. En <http://ces.bcsf.com.ar> se exponen su metodología de cálculo y publicaciones académicas al respecto.

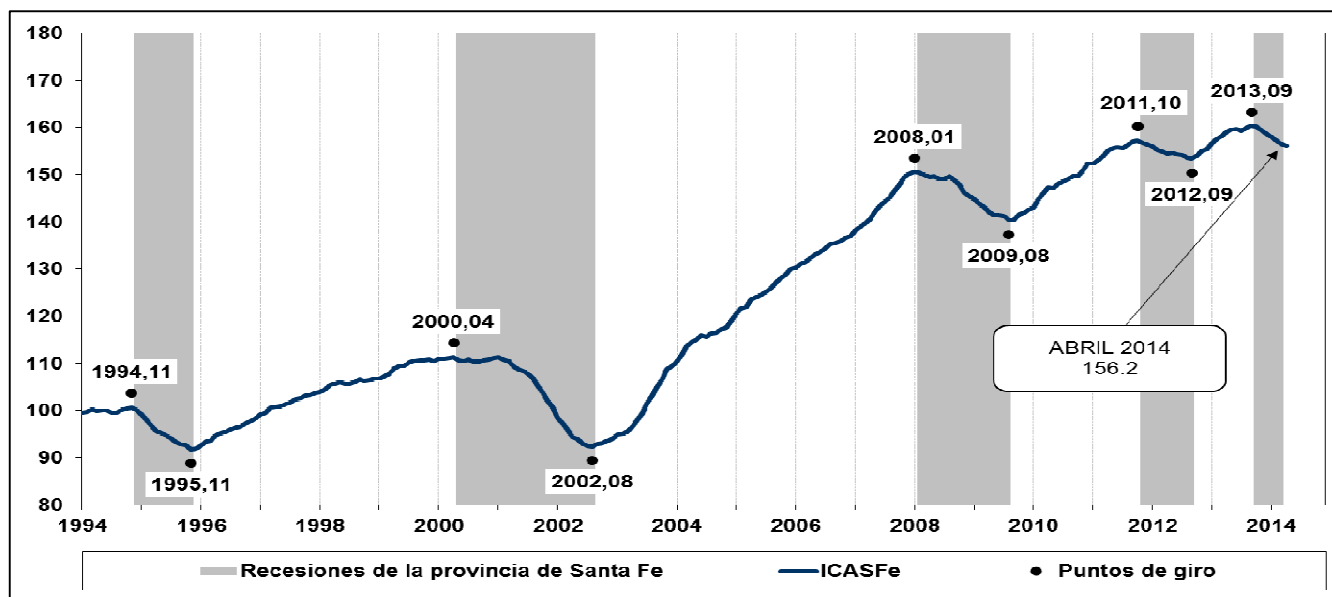
Carácter preliminar de los datos

Las mediciones atribuibles a los resultados de los últimos 12 meses de este informe presentan un carácter preliminar y están sujetos a futuras revisiones. Los valores calculados van cobrando consistencia en la medida en que las fuentes de información primaria consolidan los datos que insume la construcción del ICASFe. Las series son filtradas por estacionalidad y valores extremos, utilizando el programa **X-13ARIMA-SEATS** del **United States Census Bureau (actualización Septiembre 2013)**. Para aislar del componente inflacionario a las series monetarias se utiliza un índice constituido por un empalme entre el IPC de la provincia de Santa Fe (publicado por el Instituto Provincial de Estadística y Censos) y las tasas mensuales informadas por el Congreso de la Nación.

Actividad económica provincial

La actividad económica provincial disminuyó un **-0,3%** entre marzo y abril de 2014. De esta manera la recesión iniciada en septiembre de 2013 alcanza su séptimo mes de duración con una caída acumulada de **-2,6%**.

Gráfico N° 1: Índice Compuesto Coincidente de Actividad Económica de la provincia de Santa Fe. Base 1994=100.



Fuente: Centro de Estudios y Servicios, Bolsa de Comercio de Santa Fe.

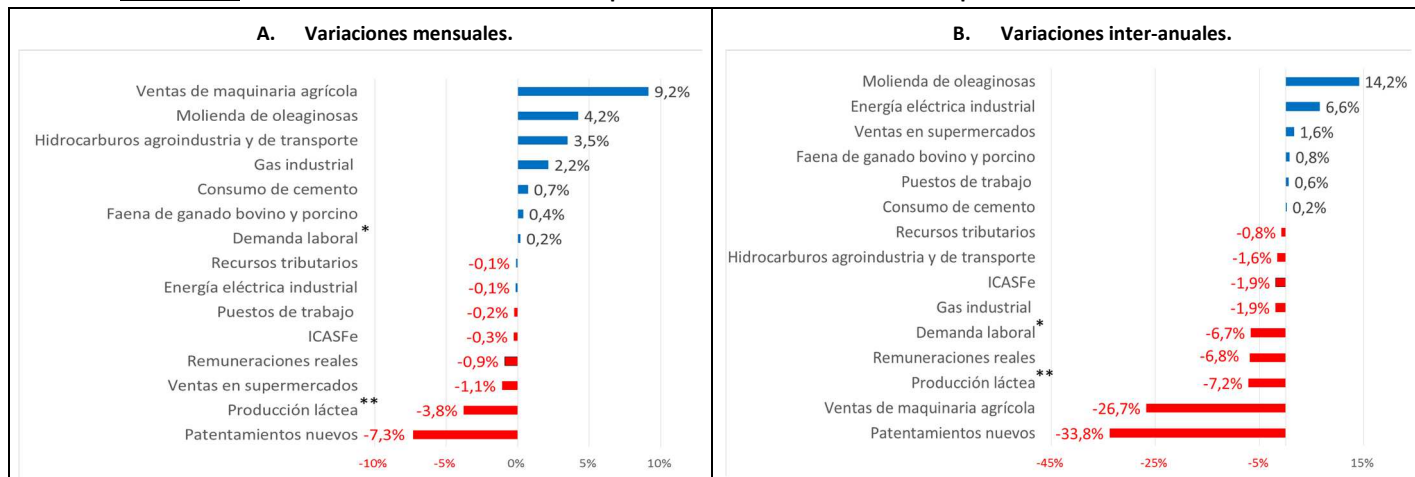
Indicador por indicador

En abril de 2014 la mitad de los sub-indicadores considerados en el informe presentaron variaciones mensuales positivas; sin embargo, sólo tres sub-indicadores crecieron en la comparación inter-anual.

Las **ventas de maquinaria agrícola** se incrementaron un 9,2% respecto a marzo pero se ubican un **-26,7%** por debajo de las mediciones de abril de 2013. Por su parte, en línea con una buena campaña de soja, la **molienda de oleaginosas** aumentó 4,2% en términos mensuales y 14,2% en términos inter-anales. La **faena de ganado bovino y porcino** también mostró incrementos en sus mediciones, del 0,4 y 0,8% respectivamente. A pesar de ubicarse en niveles históricos bajos, la evolución de la serie estuvo favorecida por el buen desempeño de la categoría de bovinos.

El consumo de **energía eléctrica en la industria** se contrajo un **-0,1%** mensual, pero su nivel se encuentra un 6,6% por encima del correspondiente a abril de 2013. Situación inversa mostró el **gas insumido por el sector**, con tasas del 2,2% y **-1,9%**, respectivamente. El consumo de **hidrocarburos para la agroindustria y el transporte** aumentó 3,5%, pero marcó una caída del **-1,6%** en la comparación inter-anual. Con la excepción de algunas actividades particulares como la molienda, en general las series referidas al sector industrial presentaron movimientos a la baja.

Gráfico N° 2: Series de actividad económica de la provincia de Santa Fe. Datos correspondientes al mes de abril de 2014.



(*) Último dato disponible: febrero de 2014; (**) Último dato disponible: marzo de 2014.

Fuente: Centro de Estudios y Servicios, Bolsa de Comercio de Santa Fe.

El **consumo de cemento** mejoró levemente en abril de 2014 con una variación mensual de 0,7%. Sin embargo, aunque la construcción resulta una de las pocas vías que actualmente tienen los particulares para resguardarse frente a la inflación, el sector ha mostrado un comportamiento poco dinámico en los últimos doce meses (crecimiento inter-anual del 0,2%).

Los **recursos tributarios** del gobierno provincial expresados en términos reales disminuyeron por tercera vez consecutiva, con tasas del **-0,1%** mensual y **-0,8%** inter-anual. La recaudación de impuestos provinciales registra una disminución constante desde octubre del año pasado pero ha sido compensada parcialmente por la coparticipación, que sólo experimentó caídas intermitentes en noviembre de 2013 y marzo de 2014.

En el mercado laboral se observa un estancamiento de los **puestos de trabajo registrados**. En abril la serie disminuyó un **-0,2%** y se ubica sólo 0,6% por encima de su nivel de abril de 2013. En este sentido, aislando el componente estacional, entre diciembre del año pasado y abril de 2014 se perdieron aproximadamente 3.500 puestos de trabajo en el sector privado; aunque la caída estuvo compensada por casi 1.300 personas que fueron incorporadas por el sector público (nacional y provincial). La menor disponibilidad de dinero en la economía también se debe a la baja que experimentan las **remuneraciones reales**. La serie registró su quinta disminución mensual consecutiva (**-0,9%**) y señala una caída inter-anual del **-6,8%**.

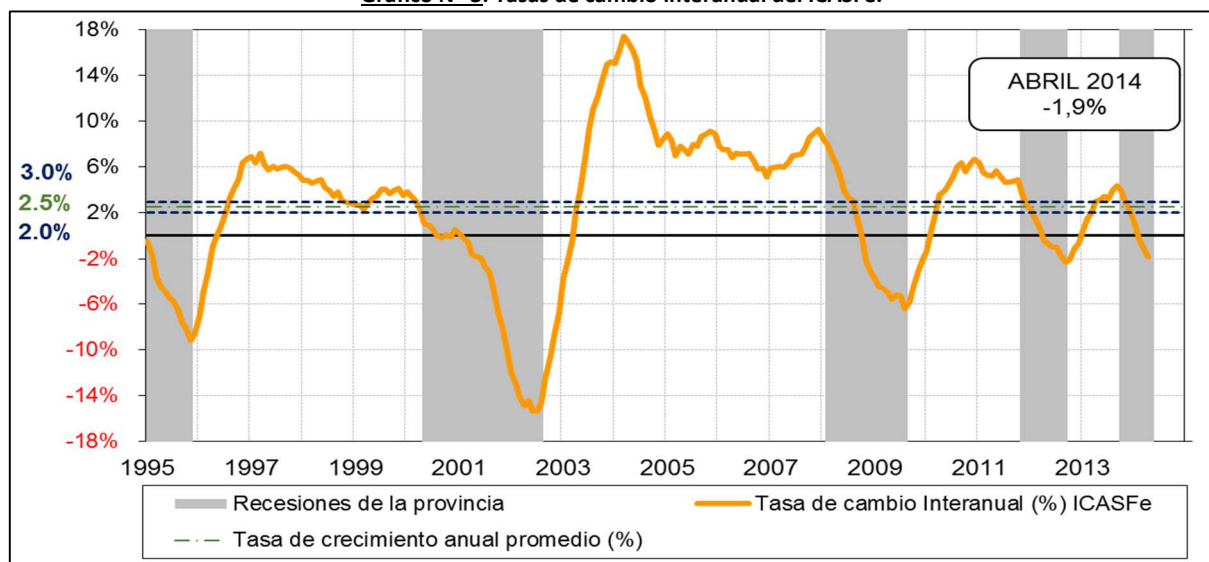
Las **ventas en supermercados** registraron la disminución mensual más importante del año (**-1,1%**) pero aún se mantienen un 1,6% por encima del valor de abril de 2013. Por su parte los **patentamientos de vehículos nuevos** presentaron una fuerte contracción mensual del **-7,3%**, que implica una baja inter-anual de **-33,8%**.

Síntesis y perspectivas

En abril de 2014 el ICASFe alcanzó una velocidad inter-anual del **-1,9%**, lo cual confirma la continuidad del proceso recesivo que atraviesa actualmente la actividad económica provincial. En efecto, el nivel inter-anual registrado se asemeja con el peor momento datado durante la fase contractiva anterior, en septiembre de 2012 (ver Gráfico N° 3).

No resulta posible adelantar la duración exacta de la recesión pero en este caso se espera que continúe al menos por dos trimestres. Aunque la actividad económica ha caído ininterrumpidamente en los últimos siete meses, la disminución general ha estado amortiguada por el aporte de algunos sectores particulares y por el efecto derrame de una buena campaña de soja. Por este motivo, el mercado laboral y el consumo minorista aún no se han acoplado plenamente a la fase contractiva. Pero esta situación está dejando de ser sostenible en la medida que se intensifican la inflación y el contexto recesivo; repercutiendo negativamente sobre las remuneraciones, el poder de compra y el flujo de los recursos públicos en términos reales.

Gráfico N° 3: Tasas de cambio interanual del ICASFe.



Fuente: Centro de Estudios y Servicios, Bolsa de Comercio de Santa Fe.

Para acceder a:

- Base de datos estadísticos, metodología y otras publicaciones | <http://ces.bcsf.com.ar>
- Evolución mensual de cada indicador (graficador de series online) | <http://www.bolcomsf.com.ar/ces/icasfe.php>