



Bolsa de Comercio de Santa Fe



# ICASFe

## Índice Compuesto de Actividad económica de la provincia de Santa Fe

### Bolsa de Comercio de Santa Fe

Presidente

Ing. Olegario Tejedor

### Fundación Bolsa de Comercio

Presidente

Ing. Olegario Tejedor

Director Ejecutivo

Dr. Gustavo Vittori

### Centro de Estudios y Servicios

Director

CPN Fabio Arredondo

Coordinadora

Lic. María Lucrecia D'Jorge

Investigadores

Lic. Pedro P. Cohan

Lic. Carolina E. Sagua

E-mail de contacto

ces@bolcomsf.com.ar

Sitio web

<http://ces.bcsf.com.ar> o

<http://www.bcsf.com.ar>

Viernes 16 de mayo de 2014. Informe mensual Nº 5, año 8.

Quinto mes consecutivo de caída en la actividad económica santafesina.

La contracción que se inició en octubre del año pasado no se detiene y la economía de la provincia acumula una caída de -1.6%.

#### Febrero 2014

Variación mensual: -0,4%

Variación interanual: 0,2%

Acumulado 2014: -0,6%

#### ICASFe

Base 1994 = 100

NIVEL = 157,8

#### PRINCIPALES RESULTADOS DE FEBRERO 2014

El ICASFe se ubicó en **157,8**, presentando una variación mensual de **-0,4%**, respecto al mes de enero.

La tasa interanual de la actividad económica provincial (febrero de 2014 vs. febrero de 2013) fue de **0,2%**.

La contracción acumulada durante enero y febrero de 2014 se calcula en: **-0,6%**.

#### ¿Qué es el ICASFe?

Constituye un indicador de periodicidad mensual que se utiliza para conocer la evolución del nivel de actividad. Su principal objetivo es determinar el movimiento cíclico de la Economía y fechar el inicio/fin de las recesiones y expansiones de nuestra provincia; así como su duración, amplitud y difusión. Como fuente de información representa un medio confiable y oportuno, idóneo para la toma de decisiones de instituciones públicas y privadas. El ICASFe fue desarrollado en el marco de un convenio con la Universidad Nacional de Tucumán (UNT) mediante el cual se determinó el uso de 14 series representativas que han sido seleccionadas para calcularlo mensualmente.

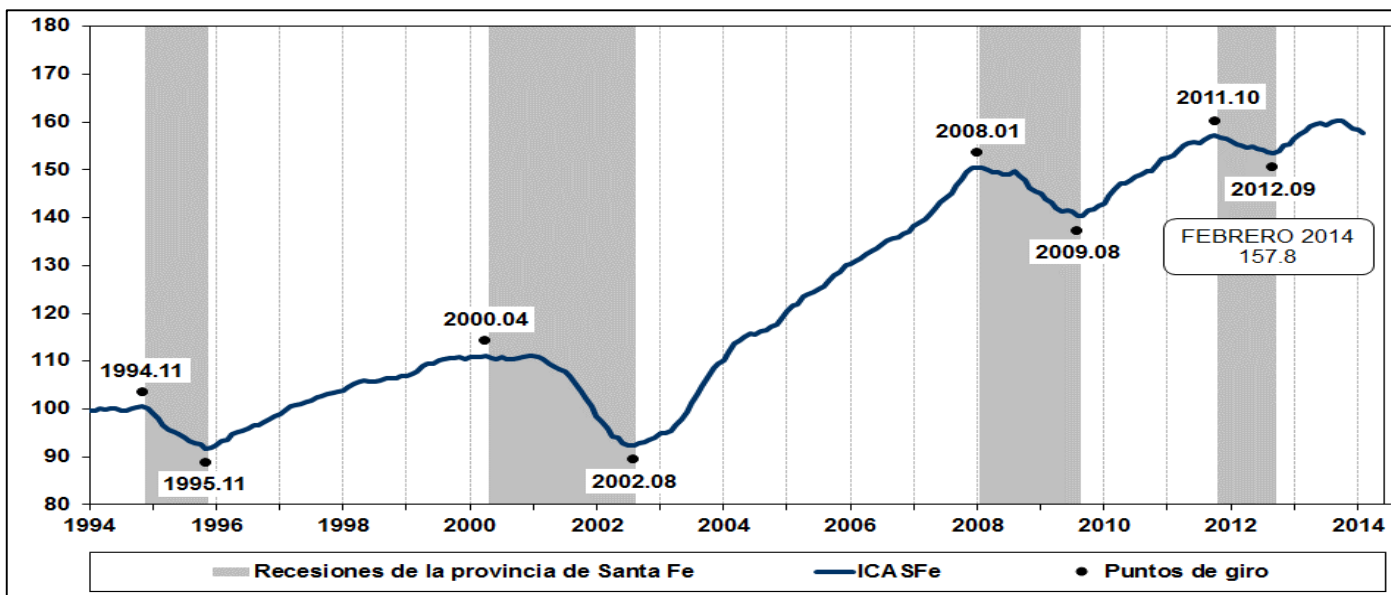
#### Carácter preliminar de los datos

Las mediciones atribuibles a los resultados de los últimos 12 meses de este informe presentan un carácter preliminar y están sujetos a futuras revisiones. Los valores calculados van cobrando consistencia en la medida en que las fuentes de información primaria consolidan los datos que insume la construcción del ICASFe. Las series son filtradas por estacionalidad y valores extremos, utilizando el programa **X-13ARIMA-SEATS** del **United States Census Bureau (actualización Septiembre 2013)**. Para aislar del componente inflacionario a las series monetarias se utiliza un índice constituido por un empalme entre el IPC de la provincia de Santa Fe (publicado por el Instituto Provincial de Estadística y Censos) y las tasas mensuales informadas por el Congreso de la Nación.

## Actividad económica provincial

En febrero de 2014 la actividad económica provincial registró una nueva variación mensual negativa de **-0,4%**. Con estos resultados la contracción acumulada desde octubre de 2013 alcanza **-1,6%**; de los cuáles **-0,6%** corresponde a los meses de enero y febrero.

**Gráfico N° 1: Índice Compuesto Coincidente de Actividad Económica de la provincia de Santa Fe. Índice base 1994=100.**



Fuente: Centro de Estudios y Servicios, Bolsa de Comercio de Santa Fe.

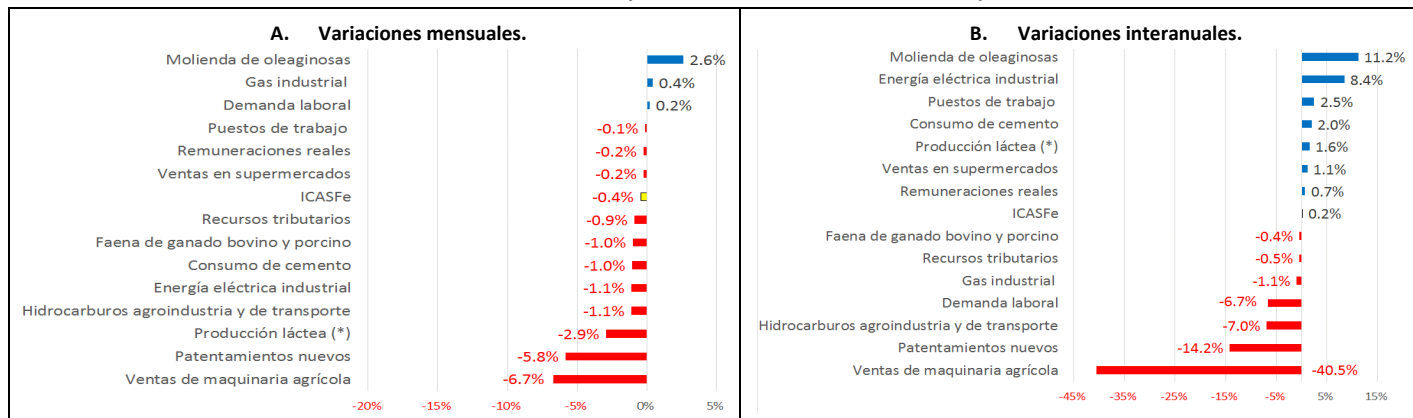
## Indicador por indicador

La contracción económica se intensifica y en febrero sólo tres de los catorce sub-indicadores que representan la actividad económica provincial muestran tasas mensuales positivas (ver Tabla N° 1, cuadrante izquierdo).

La **energía eléctrica consumida por el sector industrial** se contrajo un **-1,1%** respecto de enero pero mantiene un valor superior al de doce meses atrás (8,4%). Por el contrario el **gas industrial** mostró una leve mejora mensual de 0,4% y redujo parcialmente su caída inter-anual que ahora se calcula en **-1,1%**. Por su parte, el consumo de **hidrocarburos líquidos para la agroindustria y el transporte** presenta resultados negativos tanto en términos mensuales como interanuales con tasas de **-1,1** y **-7,0%**, respectivamente.

La **molienda de oleaginosas** se ubica a la cabeza del ranking mensual (2,6%) e inter-anual (11,2%) de febrero, siendo la única serie sectorial que ha mejorado su posición relativa en los últimos meses. En otro sentido, la **faena de ganado bovino y porcino** registró una disminución mensual del **-1,0%**, pasando a formar parte del grupo de indicadores con variaciones inter-anuales negativas (**-0,4%**). Una situación similar se observa en la **producción láctea**, aunque cabe aclarar que se ha trabajado con información estimada por falta de disponibilidad de datos consolidados en enero y febrero.

**Tabla N° 1: Series de actividad económica de la provincia de Santa Fe. Datos correspondientes a febrero de 2014.**



(\*) Último dato disponible: diciembre de 2013.

Fuente: Centro de Estudios y Servicios, Bolsa de Comercio de Santa Fe.

Las **ventas de maquinaria agrícola** se redujeron otro **-6,7%** y, aunque el indicador habitualmente presenta una fuerte sensibilidad cíclica, se calcula que su baja inter-anual ya se ubica en torno al **-40,5%**.

En línea con la baja que se observa en el sector de la construcción desde octubre de 2013, el **consumo de cemento** presentó una nueva variación negativa, en este caso respecto de enero, del **-1,0%**.

El mercado de trabajo señaló su primera disminución neta de la cantidad de **empleos registrados** (**-0,1%**) a pesar de que el indicador sigue por encima de su nivel inter-anual en un 2,5%. En cuanto a las **remuneraciones reales** su caída se profundiza con una variación negativa mensual de **-0,2%**. Lo cierto es que la aceleración de la inflación agudiza la pérdida de poder adquisitivo de los salarios. Por su parte, la **demanda laboral** mostró una recuperación mensual de sólo 0,2% y se mantiene en niveles históricos muy bajos con una tasa inter-anual del **-6,7%**.

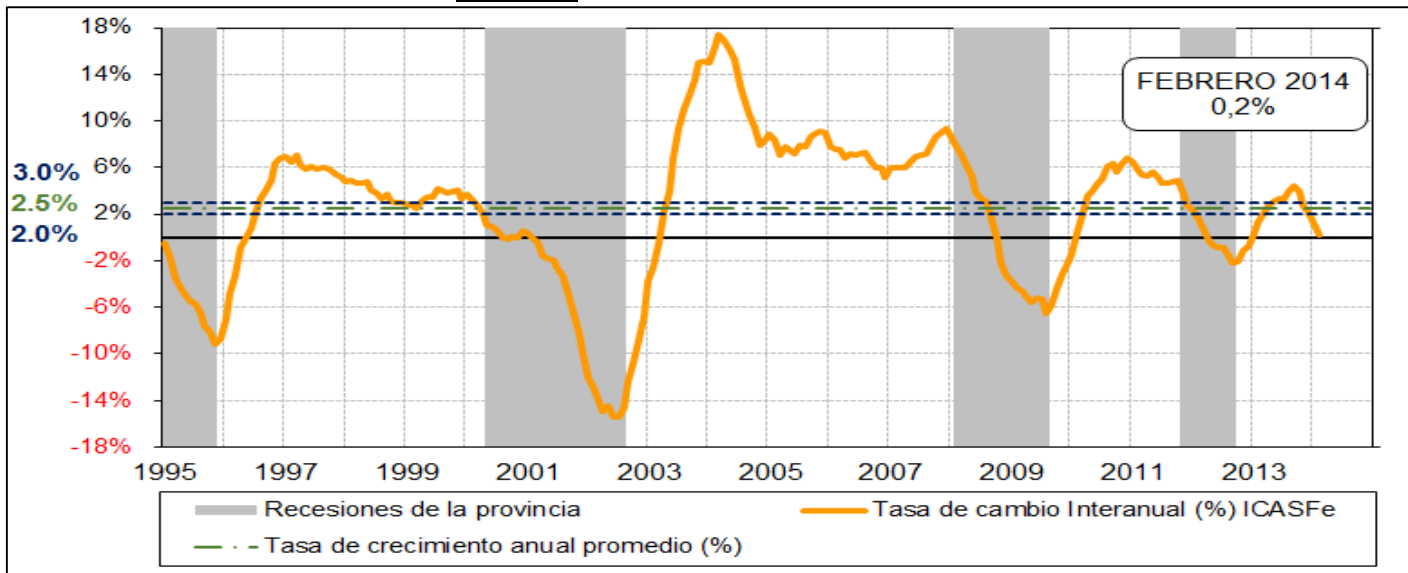
Las **ventas en supermercados**, referentes del consumo minorista, continúan disminuyendo; en este caso **-0,2%**. Lo mismo sucede con en el **patentamiento de vehículos nuevos** pero con mayor intensidad. En febrero el indicador se redujo un **-5,8%** lo que significa una baja inter-anual del **-14,2%**.

Los **recursos tributarios** del gobierno provincial también se ven afectados por el efecto de la inflación y, en términos reales, los ingresos presentan caídas a nivel mensual (**-0,9%**) e inter-anual (**-0,5%**).

### Síntesis y perspectivas

Considerando el nivel de actividad económica de octubre de 2013 durante los últimos cinco meses se registra una contracción neta de **-1,6%**. Las variaciones interanuales del ICASFe también fueron internalizando la baja, ubicándose en un valor prácticamente nulo de 0,2%. En este sentido, debe remarcarse que el indicador ya ha perforado las dos bandas de confianza estadística que se construyen alrededor de la tasa de crecimiento de largo plazo de la economía provincial (ver Gráfico N° 2). La disminución registrada por la actividad económica en el último trimestre de 2013 continúa agudizándose y parece muy difícil suponer que los resultados del mes próximo puedan revertir la caída de enero y febrero de 2014. Por el contrario, lo que se observa es una agudización del proceso contractivo que contagia a sectores económicos que mostraron un buen desempeño durante los últimos años. En un sentido amplio, la principal problemática de fondo sigue estando centrada en el plano nacional, con un escenario donde se intensifican la inflación y el retraso cambiario, al tiempo que siguen deteriorándose variables representativas de la economía como el consumo, la inversión y el empleo.

Gráfico N° 2: Tasas de cambio interanual del ICASFe.



Fuente: Centro de Estudios y Servicios, Bolsa de Comercio de Santa Fe.

#### Para acceder a:

- Base de datos estadísticos, metodología y otras publicaciones | <http://ces.bcsf.com.ar>
- Evolución mensual de cada indicador (graficador de series online) | <http://www.bolcomsf.com.ar/ces/icasfe.php>