



Bolsa de Comercio de Santa Fe



# ICASFe

## Índice Compuesto de Actividad económica de la provincia de Santa Fe

Lunes 18 de noviembre de 2013. Informe mensual N° 11, año 7.

### LA ACTIVIDAD ECONÓMICA VUELVE A MOSTRAR UN IMPULSO POR PARTE DE LOS SECTORES PRODUCTIVOS.

En lo que va de 2013 la actividad económica provincial crece fundamentalmente por el aporte de la industria y del sector de la construcción pese a que estas actividades no logran recuperar sus máximos niveles históricos de 2007.

#### Bolsa de Comercio de Santa Fe

Presidente

**Dr. Eduardo González Kees**

#### Fundación Bolsa de Comercio

Presidente

**Dr. Eduardo González Kees**

Director Ejecutivo

**Dr. Gustavo Vittori**

#### Centro de Estudios y Servicios

Director

**CPN Fabio Arredondo**

Coordinadora

**Lic. María Lucrecia D'Jorge**

Investigadores

**Lic. Pedro P. Cohan**

**Lic. Carolina E. Sagua**

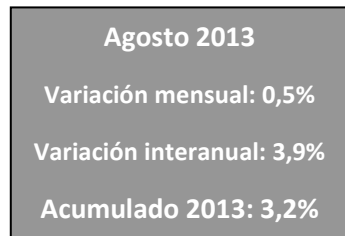
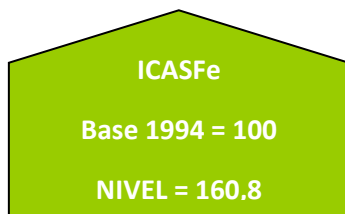
E-mail de contacto

[ces@bolcomsf.com.ar](mailto:ces@bolcomsf.com.ar)

Sitio web

<http://ces.bcsf.com.ar> o

<http://www.bcsf.com.ar>



#### PRINCIPALES RESULTADOS DE AGOSTO 2013

El ICASFe se ubicó en **160,8**, presentando una variación mensual de **0,5%**, respecto al mes de julio.

La tasa interanual de la actividad económica provincial (Agosto de 2013 vs. Agosto de 2012) fue de **3,9%**.

Durante los primeros ocho meses del año el crecimiento acumulado fue de **3,2%**.

#### ¿Qué es el ICASFe?

El Índice Compuesto Coincidente de la Provincia de Santa Fe (ICASFe) constituye un indicador de periodicidad mensual que se utiliza para conocer la evolución del nivel de actividad. En este sentido, su principal objetivo es determinar el movimiento cíclico de la Economía y fechar el inicio/finalización de las recesiones y expansiones de nuestra provincia; así como su duración, amplitud y difusión. Como fuente de información representa un medio confiable y oportuno, idóneo para la toma de decisiones de instituciones públicas y privadas.

El ICASFe fue desarrollado en el marco de un convenio con la Universidad Nacional de Tucumán (UNT) mediante el cual se determinó el uso de 14 series representativas que han sido seleccionadas para calcularlo mensualmente.

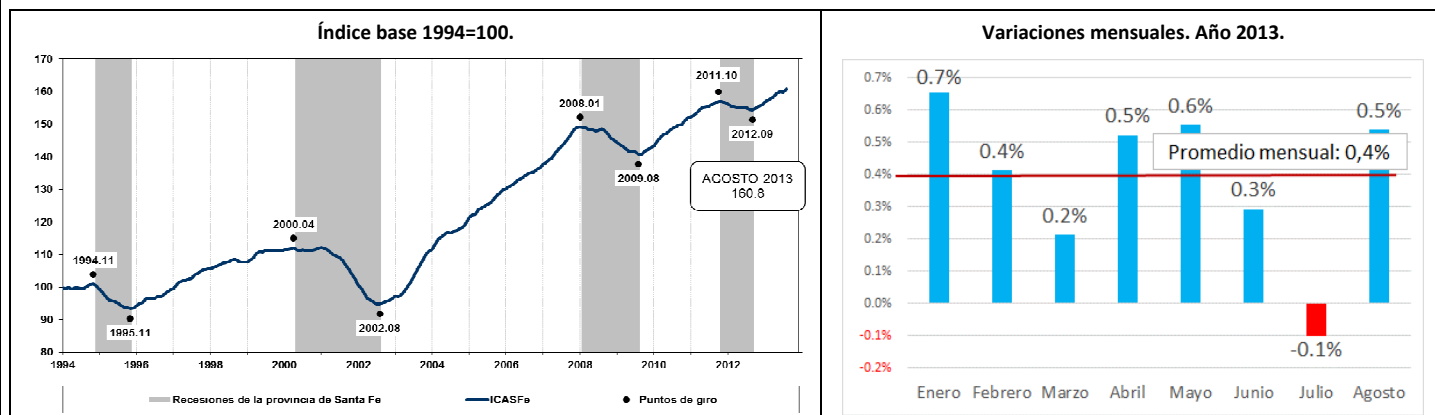
#### Carácter preliminar de los datos

Las mediciones atribuibles a los resultados de los últimos 12 meses de este informe presentan un carácter preliminar y están sujetos a futuras revisiones. Los valores calculados van cobrando consistencia en la medida en que las fuentes de información primaria consolidan los datos que insume la construcción del ICASFe. Las series son filtradas por estacionalidad y valores extremos. Para aislar del componente inflacionario a las series monetarias se utiliza un índice constituido por un empalme entre el IPC de la provincia de Santa Fe (publicado por el Instituto Provincial de Estadística y Censos) y las tasas mensuales informadas por el Congreso de la Nación.

## Actividad económica provincial

El ICASFe presentó una variación mensual de **0,5%** en agosto, una cifra cercana a la tasa mensual promedio observada durante 2013 (0,4%). Con este resultado el indicador se recupera respecto a los dos meses precedentes y acumula un crecimiento neto del **3,2%** durante los primeros ocho meses del año.

**Gráfico N° 1: Índice Compuesto de Actividad Económica de la provincia de Santa Fe.**



Fuente: Centro de Estudios y Servicios, Bolsa de Comercio de Santa Fe.

## Indicador por indicador

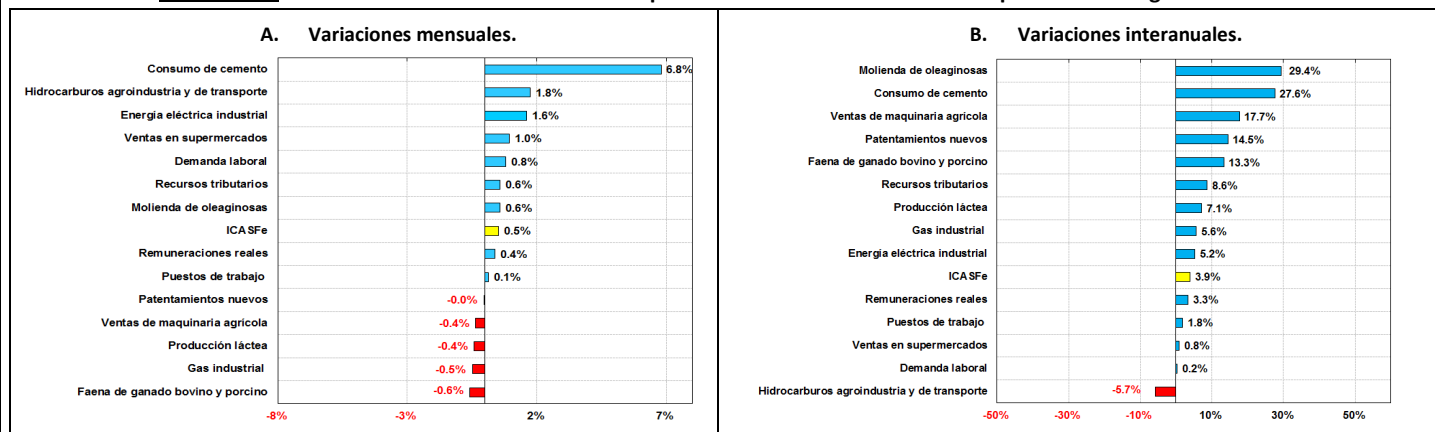
Más del 60,0% de los indicadores representativos de la actividad económica de la provincia obtuvieron variaciones mensuales positivas durante agosto de 2013 (nueve de un total de catorce). Por su parte las disminuciones correspondientes a los cinco restantes fueron leves y sólo una de las series mostró una variación inter-anual negativa.

El **consumo de cemento** continúa recuperándose y su último registro se ubicó un 27,6% por sobre los despachos del mismo mes en 2012. En término de volúmenes el promedio mensual de consumo en 2013 alcanza las 73.000 toneladas.

La **molienda de oleaginosas** también mantiene un buen desempeño superando en un 29,4% su valor correspondiente a agosto de 2012. Por su parte, con un impulso favorable que proviene fundamentalmente del segmento de porcinos la **faena de ganado provincial** se encuentra un 13,3% por encima de su nivel de actividad registrado hace un año. Esto a pesar de una leve disminución mensual de **-0,6%** registrada en agosto. En el mismo sentido las **ventas de maquinaria agrícola** retrocedieron un **-0,4%** mensual pero presentan un incremento inter-anual del 17,7%.

En relación al sector industrial, tanto el **consumo de energía eléctrica** como el **consumo de gas** han mejorado en términos inter-anales; con tasas del 5,2 y el 5,6%, respectivamente. El único indicador de utilización energética con un saldo inter-anual negativo resultó **hidrocarburos líquidos para la agroindustria y el transporte (-5,7%)**, pero la serie presenta un incremento mensual del 1,8% en agosto.

**Gráfico N° 2: Series de actividad económica de la provincia de Santa Fe. Datos correspondientes a Agosto de 2013.**



Fuente: Centro de Estudios y Servicios, Bolsa de Comercio de Santa Fe.

Las **ventas en supermercados** mantienen un amesetamiento desde inicios del año pasado, lo que se explica fundamentalmente por el efecto de la inflación. En agosto de 2013 aumentaron un 1,0% mensual y un 0,8% interanual. Por su parte el **patentamiento de vehículos nuevos** registra una leve disminución mensual (**-0,04%**), pero se mantiene en valores históricos elevados, marcando un incremento del 14,5% con respecto al 2012.

Los **recursos tributarios** crecieron un 0,6% respecto de julio. Esto a pesar de la contracción verificada en los fondos

provenientes de la coparticipación nacional que representan cerca del 60,0% de los recursos tributarios totales. En términos inter-anales el indicador también ha mejorado un 8,6%.

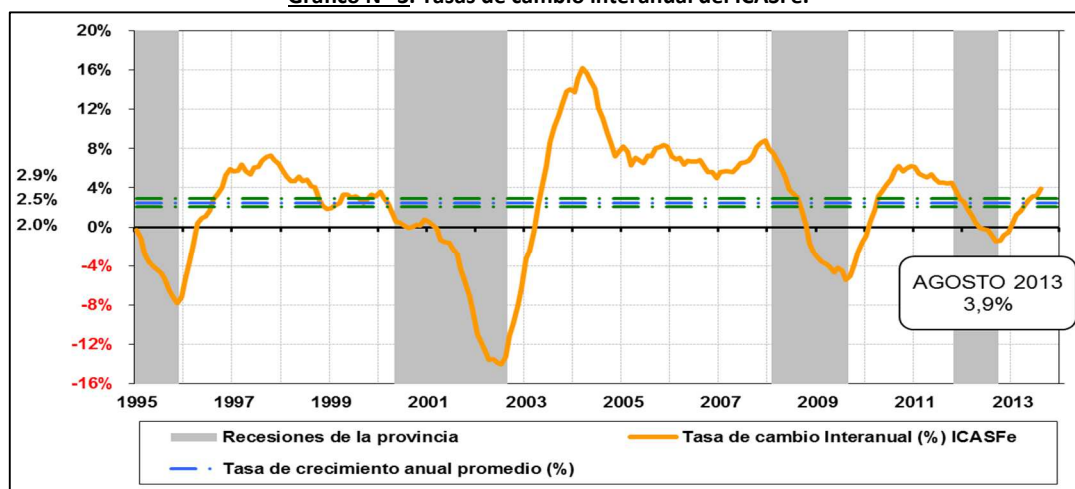
El mercado laboral continúa mostrando un comportamiento favorable pero muy moderado. En agosto el crecimiento de los **puestos de trabajo registrados** en la provincia fue de sólo 0,1%; lo que implica que el aumento neto de los últimos 12 meses resulta del 1,8%. En cuanto a las **remuneraciones reales** su variación mensual también fue positiva (0,4%) y se incrementó en un 3,3% en términos inter-anales. La **demanda laboral**, que brinda perspectivas en relación a la futura creación de puestos de trabajo, se mantiene en niveles históricos bajos pero también mejora a nivel de tasas: 0,8% y 0,2%, respectivamente.

### Síntesis y perspectivas

En agosto de 2013 el ICASFe registró un incremento inter-anual del **3,9%** superando los niveles de crecimiento estándar de largo plazo (ver bandas de confianza estadísticas del gráfico N° 3). Sin embargo la base de comparación sobre la cual se obtuvieron estos resultados corresponde a un período recesivo datado entre octubre de 2011 y septiembre de 2012. Es decir que parte de la recuperación del ritmo de crecimiento en términos relativos responde a la baja *performance* del año pasado, cuando la economía se contrajo un **-0,5%**.

A nivel sectorial el crecimiento de 2013 se sostiene en externalidades positivas derivadas de la campaña agrícola (fundamentalmente por la soja) y por la recuperación de la actividad industrial en general (producción de aceites en particular) y del sector de la construcción. Ahora bien, aunque el grueso de los indicadores se encuentra recuperando terreno con respecto al período recesivo (2011/12) muchos aún continúan por debajo de los niveles de actividad registrados antes de iniciarse la última fase recesiva; con máximos históricos en torno a los años 2007 y 2008. En este sentido se observa un nuevo escenario con períodos de expansiones y contracciones cortas, de intensidad moderada, pero más frecuentes; cuyo saldo neto al crecimiento se muestra poco significativo.

**Gráfico N° 3. Tasas de cambio interanual del ICASFe.**



Fuente: Centro de Estudios y Servicios, Bolsa de Comercio de Santa Fe.

### Para acceder a:

- Base de datos estadísticos, metodología y otras publicaciones | <http://ces.bcsf.com.ar>
- Evolución mensual de cada indicador (graficador de series online) | <http://www.bolcomsf.com.ar/ces/icasfe.php>