



Índice Compuesto de Actividad Económica de la Provincia de Santa Fe (ICASFe)

Bolsa de Comercio de Santa Fe

Presidente
Dr. Eduardo González Kees

Fundación Bolsa de Comercio de Santa Fe

Presidente
Dr. Eduardo González Kees

Director Ejecutivo
Dr. Gustavo Vittori

Centro de Estudios y Servicios

Director
CPN Fabio Arredondo

Coordinadora
Lic. María Lucrecia D'Jorge

Investigadores
Lic. Pedro P. Cohan
Sra. Carolina E. Sagua

E-mail de contacto
ces@bolcomsf.com.ar

Sitio web
<http://ces.bcsf.com.ar> o
<http://www.bcsf.com.ar>

En 2010 la actividad
económica provincial
creció un 6,9%

ICASFe
Base 1994 = 100
151,1

DICIEMBRE 2010

% Mensual: 0,5%
% Interanual: 6,9%

El cierre de las estimaciones para 2010 marcó un crecimiento de la actividad económica provincial que compensó la caída acumulada durante los dos años anteriores.

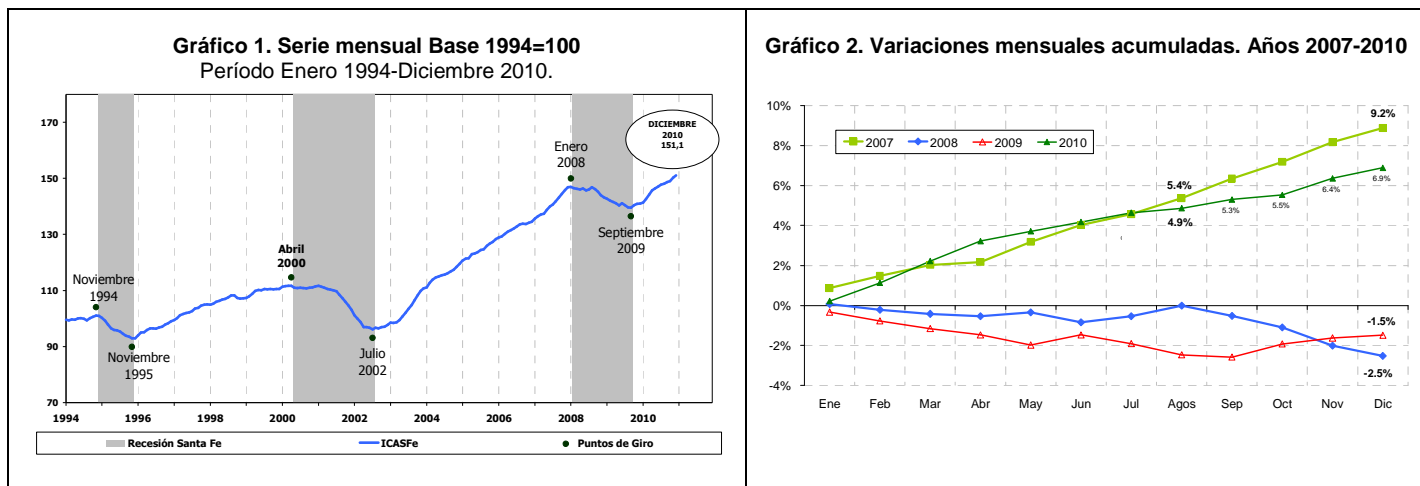
El Índice Compuesto de Actividad de la Provincia de Santa Fe (ICASFe) constituye un indicador de periodicidad mensual que se utiliza para conocer la evolución global de la economía provincial. Por lo tanto, permite determinar las fechas en que se inician y finalizan las recesiones y expansiones de nuestra provincia, monitoreando los principales sectores de su economía. Suministra una fuente de información confiable y oportuna para la toma de decisiones de instituciones públicas y privadas. De acuerdo con los resultados obtenidos en las últimas mediciones correspondientes al mes de diciembre de 2010 el ICASFe se ubicó en **151,1**, presentando una variación de **0,5%** con respecto al mes de noviembre.

Las mediciones atribuibles a los resultados de los últimos 12 meses de este informe presentan un carácter preliminar y están sujetos a futuras revisiones. Los valores calculados van cobrando consistencia en la medida en que las fuentes de información primaria consolidan los datos que insume la construcción del ICASFe. Las series son filtradas por estacionalidad y valores extremos; en los casos pertinentes son aisladas del componente inflacionario.

○ Actividad económica provincial

En diciembre de 2010 el ICASFe presentó un crecimiento del 0,5%, acumulando un total de 6,9% durante todo el año. Luego de consolidar su recuperación a mediados de 2010, la actividad económica provincial cerró el año en crecimiento, presentando un comportamiento similar al de 2007 y superando ampliamente las disminuciones registradas en la recesión fechada entre 2008 y 2009. Este resultado está en concordancia con lo anticipado en el informe preliminar publicado en los últimos días de diciembre de 2010.

Índice Compuesto de Actividad Económica de la provincia de Santa Fe (ICASFe).



Fuente: Centro de Estudios y Servicios, Bolsa de Comercio de Santa Fe.

○ Acumulado anual indicador por indicador

Al finalizar 2010 doce de los catorce indicadores representativos de la actividad económica de la provincia registraron tasas acumuladas positivas, de los cuales nueve superaron el incremento verificado por el ICASFe. De estos, los cuatro indicadores que registraron los mayores incrementos respecto de 2009, revirtieron significativamente las disminuciones acumuladas durante dicho período. La producción de maquinaria agrícola y el patentamiento de vehículos nuevos registraron, en 2010, incrementos del 96,0% y 34,2%, respectivamente. Sin embargo ambos indicadores presentaron, durante el cuarto trimestre del año, tasas de crecimiento inferiores a las del tercer trimestre. Es decir que han desacelerado su crecimiento hacia fines del año. La molienda de oleaginosas superó en 12,6 puntos la caída registrada durante 2009, alcanzando un crecimiento acumulado anual del 28,4%. A pesar de que durante el cuarto trimestre del año acumuló una tasa del **-7%**.

Por su parte, el consumo de cemento se incrementó un 38,1% durante 2010, acumulando la tasa mas elevada de crecimiento durante el último trimestre del año (20,9%), incremento que superó la disminución acumulada en 2009 (**-19,5%**).

Gráfico Nº 3. Series de Actividad Económica de la Provincia de Santa Fe. Valores mensuales acumulados para cada año.

	2009	2010
Producción de Maquinaria Agrícola	-17.4%	96.0%
Consumo de cemento	-19.5%	38.1%
Patentamientos nuevos	-0.4%	34.2%
Molienda de Oleaginosas	-15.8%	28.4%
Recaudación Provincial	1.2%	21.8%
Energía Eléctrica Industrial	-1.8%	10.4%
Remuneraciones reales	1.3%	10.2%
Gas Industrial	-7.2%	9.5%
Ventas en supermercados	1.0%	8.3%
ICASFe	-1.5%	6.9%
Puestos de Trabajo	-1.6%	3.9%
Hidrocarburos agroindustria y de transporte	5.7%	1.5%
Demanda Laboral	-15.1%	0.9%
Producción Láctea	-3.5%	-1.8%
Faena de Ganado	-0.7%	-27.4%

Fuente: Centro de Estudios y Servicios, Bolsa de Comercio de Santa Fe.

El consumo de energía por parte de la industria acumuló variaciones positivas durante 2010. En relación al gas se registró un incremento del 9,5%, a pesar de que durante el cuarto trimestre del año la variación acumulada fue del **-7,5%**. La energía eléctrica marcó un incremento del 10,4%, presentando variaciones positivas acumuladas pero en desaceleración. En este sentido la tasa acumulada en el primer trimestre fue del 7,0% y para el cuarto del 0,6%.

Otros indicadores que desaceleraron su crecimiento hacia el tercer y cuarto trimestre de 2010 fueron el consumo de hidrocarburos para la agroindustria y el transporte, y la producción láctea. Para el primer caso la tasa acumulada durante todo el año (1,5%) fue inferior a la registrada en 2009 (5,7%). La producción láctea presentó tasas de **-1,4%** y **-7,0%** durante el tercer y cuarto trimestre de 2010, respectivamente. Mientras tanto en el segundo se había incrementado un 9,6%.

En relación a los indicadores del mercado laboral la cantidad de puestos de trabajo declarados se mantuvo con un crecimiento estable a lo largo de todo el año, marcando una tasa acumulada del 3,9% en 2010, mientras que el año anterior había disminuido un **-1,6%**. Los puestos de trabajo privados, que representan más del 75% del total de la provincia, habían disminuido aproximadamente en 24.000 puestos entre noviembre de 2008 y septiembre de 2009. Hacia fines de 2010 se han recuperado. Por su parte las remuneraciones reales totales se incrementaron un 10,2% durante 2010, superando la recomposición registrada durante 2009 (1,3%). Esta serie presentó su mayor tasa de crecimiento durante el tercer trimestre de 2010 (4,6%), mientras que tanto en el segundo como en el cuarto marcó crecimientos del 2,8%. Durante el primer trimestre del año disminuyó un **-0,1%**. Esta evolución esta en concordancia con los niveles de inflación registrados en la provincia para los diferentes períodos (**8,3%** durante el primer trimestre, **4,7%** para el segundo, **3,3%** en el tercero y **6,7%** durante el cuarto).

En cuanto a la serie que marca las perspectivas en materia de creación de puestos de trabajo, la demanda laboral, cabe destacar una aceleración en el crecimiento durante el tercer trimestre de 2010 (3,0%) con una posterior caída del **-3,2%** durante el cuarto trimestre. El acumulado anual fue de 0,9%, mientras que durante 2009 había registrado una tasa del **-15,1%**.

La recaudación de impuestos provinciales y las ventas en supermercados aceleraron su crecimiento durante el cuarto trimestre de 2010, registrando tasas anuales del 21,8% y 8,3%, respectivamente. Estos incrementos superaron ampliamente a las tasas correspondientes para el año anterior (1,2% y 1,0%, respectivamente).

Por último la faena de ganado (bovino y porcino) continuó con una tendencia decreciente a lo largo de todo el período, marcando una disminución del **-27,4%** en 2010. Este indicador refleja parte de la situación poco favorable que atraviesa el sector de la carne bovina en nuestra provincia, donde las existencias vacunas están disminuyendo. Sobre todo preocupa el caso particular de los departamentos del norte. En 9 de Julio esta disminución fue del 18,9%, entre 2009 y 2010, lo cual representó la cuantiosa suma de 137.592 cabezas. En General Obligado, la reducción fue del 13,4% (85.714 cabezas) y en San Cristóbal del 9,9% (124.211 cabezas). Esta situación confirma un esquema poco favorable para el sector no sólo en términos económicos y productivos sino también por el consecuente impacto social que esto genera.

○ **Síntesis de la actividad económica provincial en 2010, y perspectivas 2011**

Durante el cuarto trimestre de 2010 el ICASFe presentó un incremento del 1,6%, impulsado principalmente por los indicadores de consumo de cemento, ventas en supermercados, recaudación de impuestos y patentamiento de vehículos nuevos. Esto derivó en una leve recuperación de la tasa de variación interanual en diciembre de 2010, alcanzando un valor de 6,9%, lo que se corresponde con el incremento acumulado de la actividad económica provincial en 2010.

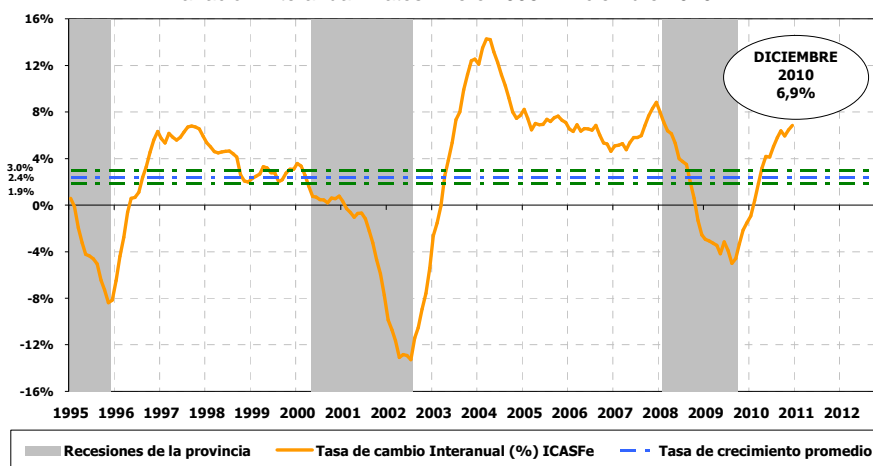
En relación a los cuatro ejes temáticos sobre los que se apoya el estudio de los ciclos económicos, en 2010 se observaron algunos comportamientos dispares. En primer lugar en relación al **empleo** la cantidad de puestos de trabajo declarados mantuvo un crecimiento estable durante el año, pero las expectativas de los empresarios en cuanto a futuras demandas aún no son muy prometedoras. En cuanto a las **remuneraciones** se registró una recomposición de las mismas para el conjunto de trabajadores de la provincia, lo que sumado a la falta de condiciones para el ahorro, derivó en incrementos en la inversión en construcción y vehículos nuevos, y en las ventas en supermercados. Esta última serie representa el **consumo minorista**, que es el tercer eje de análisis. Como consecuencia de esta situación, la recaudación de impuestos provinciales recibió un impulso importante hacia el cuarto trimestre de 2010, luego de la desaceleración acontecida entre el primer y tercer trimestre del año.

Los indicadores de **industria** integran, en su mayoría, el grupo de cinco indicadores que presentaron desaceleración en sus tasas de crecimiento en los sucesivos trimestres, estos son: consumo de energía eléctrica y gas por parte de la industria, producción láctea, molienda de oleaginosas y consumo de hidrocarburos líquidos para la agroindustria y el transporte. En particular los últimos cuatro

mostraron tasas acumuladas negativas en el cuarto trimestre.

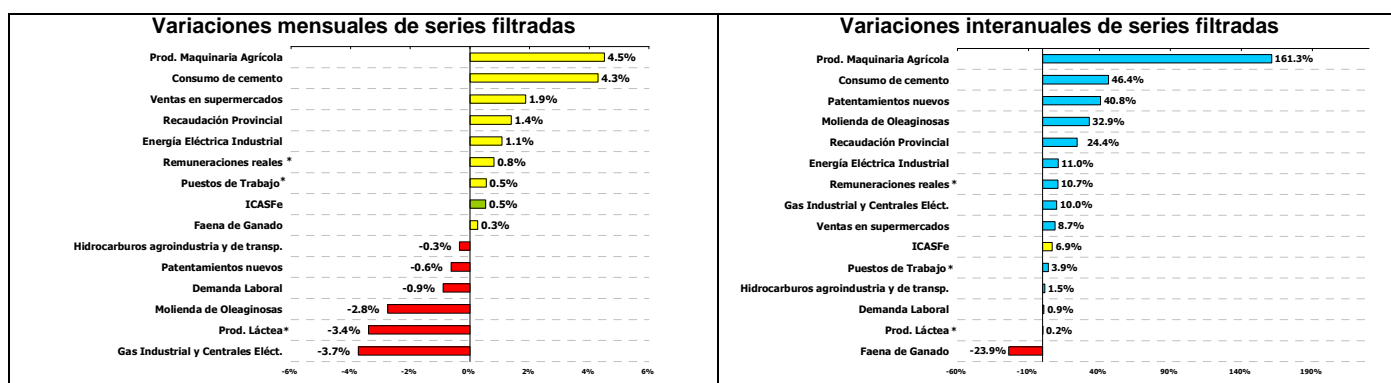
En relación a lo expuesto anteriormente se destaca que 2010 fue un año de crecimiento donde los principales motores, sobre todo hacia el final, estuvieron relacionados con el consumo y la inversión en bienes durables. En este contexto la recomposición salarial frente a los sucesivos incrementos de precios, será uno de los factores que marcará el desempeño de la actividad económica durante 2011. Por otro lado las perspectivas para la industria marcan un amesetamiento en el crecimiento, lo que podría actuar como factor contractivo de la actividad económica provincial. Sin embargo, al ser un año electoral, estará marcado por incrementos del gasto público, lo que actuará como factor expansivo.

Gráfico Nº 4. Índice Compuesto de Actividad de Santa Fe.
Variación Interanual. Datos Enero 1995 – Diciembre 2010.



Fuente: Centro de Estudios y Servicios, Bolsa de Comercio de Santa Fe.

Series de Actividad Económica de la Provincia de Santa Fe. Datos a diciembre de 2010



*Datos estimados a diciembre

Fuente: Centro de Estudios y Servicios, Bolsa de Comercio de Santa Fe.

Para acceder a nuestra base de datos estadísticos, metodología utilizada y otras publicaciones relacionadas visite nuestro sitio web en: <http://ces.bcsf.com.ar>