



Índice Compuesto de Actividad Económica de la Provincia de Santa Fe (ICASFe)

Bolsa de Comercio de Santa Fe

Presidente
Dr. Eduardo González Kees

Fundación Bolsa de Comercio de Santa Fe

Presidente
Dr. Eduardo González Kees

Director Ejecutivo
Dr. Gustavo Vittori

Centro de Estudios y Servicios

Director
CPN Fabio Arredondo

Coordinadora
Lic. María Lucrecia D' Jorge

Investigadores
Lic. Pedro P. Cohan
Sra. Carolina E. Sagua

E-mail de contacto
ces@bolcomsf.com.ar

Sitio web
<http://ces.bcsf.com.ar> o
<http://www.bcsf.com.ar>

Actividad económica provincial, empleo y consumo

OCTUBRE 2010

% Mensual: -0,1%
% Interanual: 4,7%

ICASFe
Base 1994 = 100
146,7

En octubre de 2010 la disminución de la actividad económica provincial repercutió sobre el consumo y las perspectivas para la creación de puestos de trabajo.

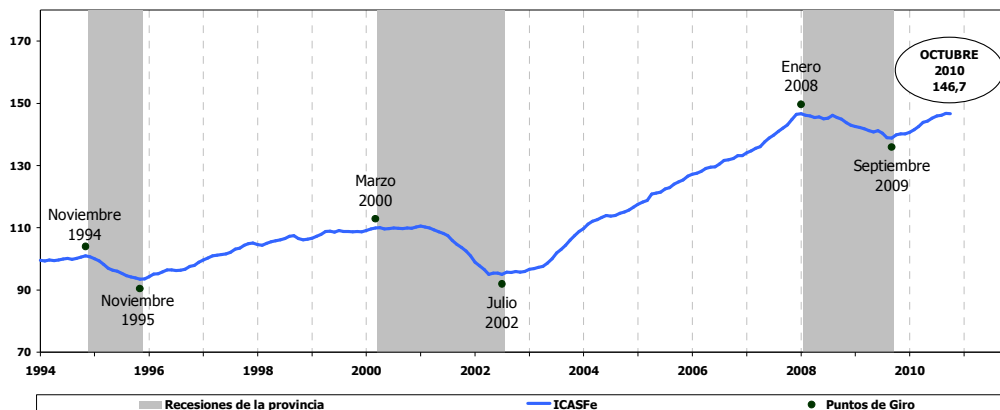
El Índice Compuesto de Actividad de la Provincia de Santa Fe (ICASFe) constituye un indicador de periodicidad mensual que se utiliza para conocer la evolución global de la economía provincial. Por lo tanto, permite determinar las fechas en que se inician y finalizan las recesiones y expansiones de nuestra provincia, monitoreando los principales sectores de su economía. Suministra una fuente de información confiable y oportuna para la toma de decisiones de instituciones públicas y privadas. De acuerdo con los resultados obtenidos en las últimas mediciones correspondientes al mes de octubre de 2010 el ICASFe se ubicó en **146,7**, presentando una variación de **-0,1%** con respecto al mes de septiembre.

Las mediciones atribuibles a los resultados de los últimos 12 meses de este informe presentan un carácter preliminar y están sujetos a futuras revisiones. Los valores calculados van cobrando consistencia en la medida en que las fuentes de información primaria consolidan los datos que insume la construcción del ICASFe. Las series son filtradas por estacionalidad y valores extremos; en los casos pertinentes son aisladas del componente inflacionario.

○ Actividad económica provincial

El cuarto trimestre de 2010 se inicia con una variación mensual negativa en la actividad económica provincial producto de la desaceleración observada durante el tercer trimestre. A octubre de 2010 esta situación, notoria en la mayoría de las series que componen el ICASFe, repercutió sobre los indicadores representativos del empleo y el consumo en la provincia.

**Gráfico 1. Índice Compuesto de Actividad Económica de la provincia de Santa Fe (ICASFe).
Índice Período Enero 1994-Octubre 2010. Base 1994=100**

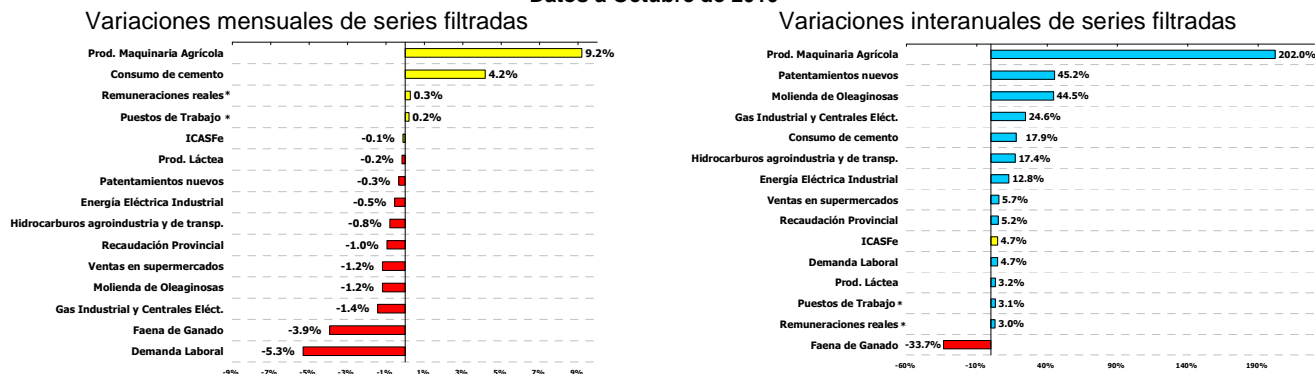


Fuente: Centro de Estudios y Servicios, Bolsa de Comercio de Santa Fe.

○ Indicador por indicador

Durante octubre de 2010 la producción de maquinaria agrícola presentó un crecimiento de 9,2%, continuando con su ubicación en la cima del gráfico de barras, tanto en las variaciones mensuales como en las interanuales. La siguió el consumo de cemento Portland que, luego de presentar una desaceleración importante hacia el tercer trimestre de 2010, en octubre mostró un incremento mensual del 4,2% y una tasa del 17,9% en relación a octubre de 2009.

**Gráfico 2. Series de Actividad Económica de la Provincia de Santa Fe
Datos a Octubre de 2010**



*Datos estimados a octubre

Fuente: Centro de Estudios y Servicios, Bolsa de Comercio de Santa Fe.

La faena de ganado bovino y porcino en la provincia mostró una caída mensual del **-3,9%** en octubre pasado, acumulando tasas negativas desde noviembre de 2009. Por su parte la producción láctea, que venía mejorando su performance en relación al 2009, cayó un **-2,5%** entre agosto y octubre de 2010. La molienda de oleaginosas, cuyo desempeño para los primeros diez meses de 2010 lideraba el crecimiento junto a la producción de maquinaria agrícola, presentó una tasa mensual del **-1,2%** en octubre de 2010. En tanto el consumo de hidrocarburos para la agroindustria y el transporte presentó una tasa del **-0,8%** en octubre, mientras que acumula un incremento del 6,7% para los primeros diez meses de 2010.

En relación a la recaudación de impuestos provinciales, como se venía anticipando en informes anteriores, la tendencia gira en torno a una disminución real de los ingresos. En este sentido en octubre de 2010 (**-1,0%**) volvió a presentar una tasa mensual negativa, 0,2 puntos porcentuales superior a la correspondiente al mes de septiembre (**-0,8%**).

El consumo de energía en el segmento industrial disminuyó un **-0,5%** en el caso de la electricidad y un **-1,4%** en relación al gas, durante el mes de octubre. Estas dos series evidenciaron una desaceleración importante hacia el tercer trimestre de 2010, sin

embargo, solamente la primera presentó una variación mensual negativa durante septiembre (-2,0%).

Las estimaciones correspondientes a las series representativas del mercado laboral presentaron tasas mensuales levemente positivas del 0,3% para el caso de las remuneraciones reales, y del 0,2% para la creación de puestos de trabajo declarados. En contrapartida, la demanda laboral marcó una tasa mensual de -5,3% durante octubre, mientras que el mes anterior la misma había sido del -0,4%. A pesar de la recuperación observada durante el tercer trimestre de 2010, entre los dos meses mencionados se acumuló una caída del -5,7%. Esto implica que las tasas de creación de puestos de trabajo declarados puedan debilitarse en los próximos períodos.

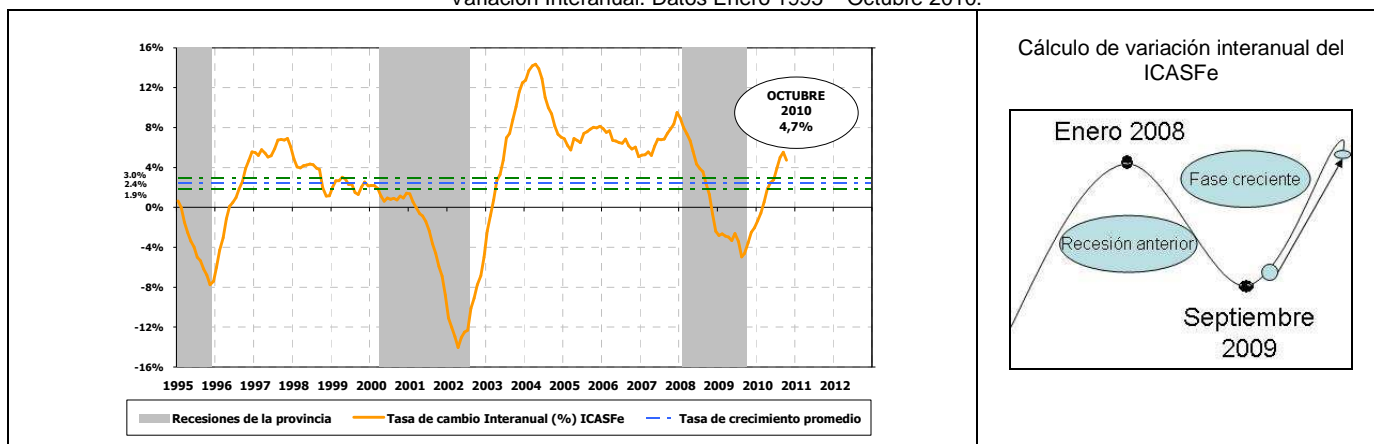
Por el lado del consumo tanto las ventas en supermercados como el patentamiento de vehículos nuevos presentaron tasas negativas durante el mes de octubre; -1,2% y -0,3%, respectivamente. Tal situación revirtió parcialmente los incrementos verificados durante septiembre.

○ Perspectivas para la actividad económica provincial

La tasa de variación interanual del ICASFe desaceleró su ritmo de crecimiento en octubre de 2010, pasando de 5,5% a 4,7%. Esta situación se debe a dos cuestiones. En primer lugar hasta septiembre de 2010, para calcular el crecimiento interanual del ICASFe se comparaban datos correspondientes a la caída registrada hasta la finalización de la recesión anterior (septiembre de 2009) con valores de la fase creciente actual. Esto dio como resultado un crecimiento continuo de la tasa interanual desde dicho mes en adelante. Sumado a esto, la segunda cuestión no refleja un mero cálculo matemático sino que responde al hecho de que el ICASFe mostró en octubre de 2010 una variación mensual negativa, producto de la disminución en diez de los catorce indicadores que lo componen.

Para los próximos períodos el desempeño del empleo y el consumo estarán influenciados por esta situación. En particular, la disminución registrada en octubre en los indicadores relacionados con el sector industrial, puede repercutir sobre los indicadores laborales, entre los cuales se observa un amesetamiento en la creación de puestos registrados acompañado por la caída de la demanda por trabajadores. Sumado a esto la inflación continuará afectando los niveles de consumo.

Gráfico 4. Índice Compuesto de Actividad de Santa Fe.
Variación Interanual. Datos Enero 1995 – Octubre 2010.



Fuente: Centro de Estudios y Servicios, Bolsa de Comercio de Santa Fe.

Para acceder a nuestra base de datos estadísticos, metodología utilizada y otras publicaciones relacionadas visite nuestro sitio web en: <http://ces.bcsf.com.ar>