

Informe Mensual
Año 4, Número 7

ICASFe **Índice Compuesto de Actividad Económica de la Provincia de Santa Fe**

Bolsa de Comercio de Santa Fe

Presidente
Dr. Eduardo González Kees

Fundación Bolsa de Comercio de Santa Fe

Presidente
Dr. Eduardo González Kees

Director Ejecutivo
Dr. Gustavo Vittori

Centro de Estudios y Servicios

Director
CPN Fabio Arredondo

Coordinadora
Lic. María Lucrecia D´Jorge

Investigadores
Lic. Pedro P. Cohan
Sra. Carolina E. Sagua

E-mail de contacto
ces@bolcomsf.com.ar

Sitio web
<http://ces.bcsf.com.ar> o
<http://www.bcsf.com.ar>

Se acelera el ritmo de crecimiento de la actividad económica provincial

ICASFe
Base 1994 = 100
146,1

MAYO 2010

% Mensual: 0,6%
% Interanual: 4%
Acumulado Ene – May:
3,7%

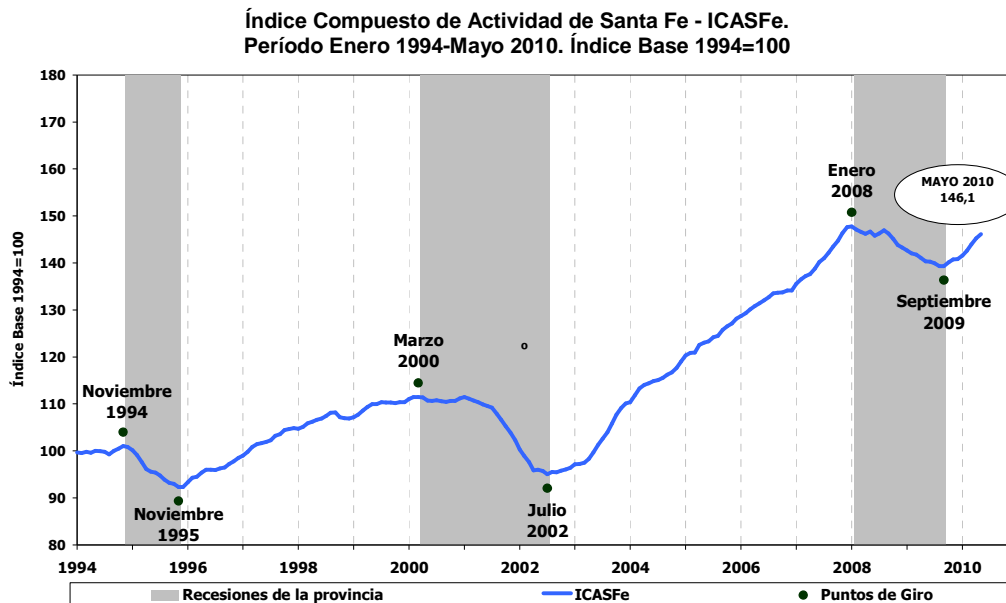
Al quinto mes de 2010 la variación interanual del ICASFe superó la tasa de crecimiento promedio de largo plazo de la actividad económica provincial (1994-2009).

El Índice Compuesto de Actividad de la Provincia de Santa Fe (ICASFe) constituye un indicador de periodicidad mensual que se utiliza para conocer la evolución global de la economía provincial. Por lo tanto, permite determinar las fechas en que se inician y finalizan las recesiones y expansiones de nuestra provincia, monitoreando los principales sectores de su economía. Suministra una fuente de información confiable y oportuna para la toma de decisiones de instituciones públicas y privadas. De acuerdo con los resultados obtenidos en las últimas mediciones correspondientes al mes de mayo de 2010 el ICASFe se ubicó en **146,1**, presentando una variación de **0,6%** con respecto al mes de abril.

Las mediciones atribuibles a los resultados de los últimos 12 meses de este informe presentan un carácter preliminar y están sujetos a futuras revisiones. Los valores calculados van cobrando consistencia en la medida en que las fuentes de información primaria consolidan los datos que insume la construcción del ICASFe. Las series son filtradas por estacionalidad y valores extremos; en los casos pertinentes son aisladas del componente inflacionario.

○ Actividad económica provincial

La actividad económica de la provincia de Santa Fe medida por el ICASFe presentó un incremento del 0,6% entre abril y mayo de 2010. La tasa acumulada desde septiembre de 2009, mes en el que comienza el actual período de expansión, fue del 4,8%. Este crecimiento ubica el valor del índice cada vez más cerca último pico de actividad económica, alcanzado en enero de 2008.



Fuente: Centro de Estudios y Servicios, Bolsa de Comercio de Santa Fe.

○ Indicador por indicador

Durante el mes de mayo **nueve** de los catorce indicadores que componen el ICASFe presentaron variaciones mensuales positivas, mientras que **doce** crecieron en relación a igual período del año anterior. Además, de este último grupo, siete series presentaron tasas superiores a las correspondientes al mes de abril, lo que implica un aceleramiento en el ritmo de crecimiento interanual.

La producción de maquinaria agrícola, demostrando la alta volatilidad en el comportamiento de la serie, marcó en mayo un incremento del 6,1% mensual y del 105,4% anual. Es decir, registró un valor un poco más de dos veces al correspondiente a mayo de 2009. La molienda de oleaginosas mostró un incremento mensual similar (6,1%), mientras que en su comparación interanual presentó un leve incremento del 0,3%. Por su parte la producción láctea mostró un incremento mensual del 4,8% en contraposición a la tasa del **-3,4%** registrada en la comparación con mayo de 2009. El consumo de hidrocarburos para la agroindustria y el transporte cayó por tercer mes consecutivo, con una variación mensual del **-3,1%**. Sin embargo en la comparación interanual presentó un incremento del 18,5%. La faena de ganado disminuyó un **-1,8%** mensual y un **-22,6%** interanual.

Las series representativas de la industria -consumo de energía- registraron variaciones positivas. En particular el consumo de gas industrial y centrales eléctricas se expandió un 5,7% mensual y un 10,3% interanual.

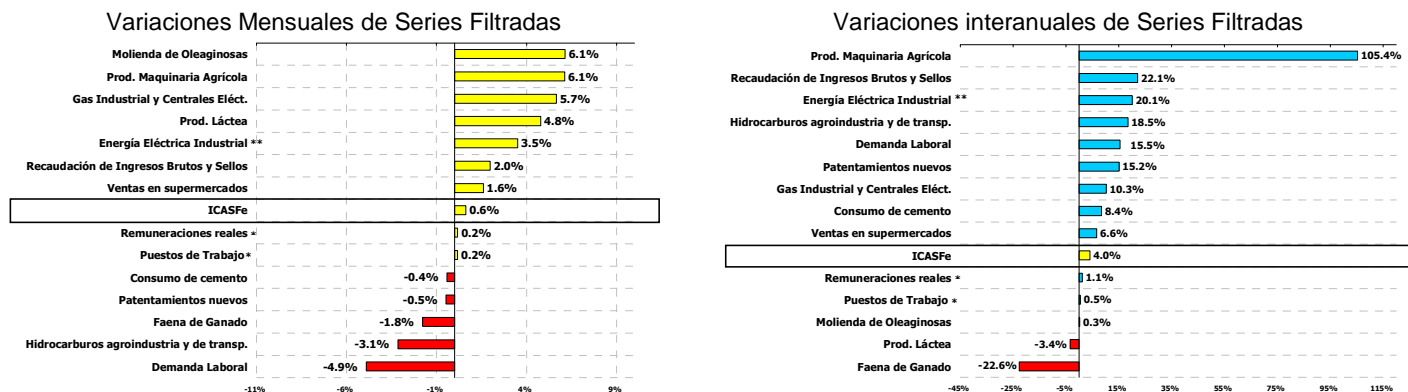
Las ventas en supermercados aumentaron un 1,6% en mayo, revirtiendo el comportamiento negativo que mostraron durante abril. Parte del incremento en las ventas puede atribuirse a los aumentos salariales que comenzaron a percibir los trabajadores registrados, aunque según estimaciones propias las remuneraciones reales, en promedio, de los trabajadores santafesinos presentan un amesetamiento en su comportamiento (esto depende de cada sector). Por su parte la cantidad de puestos de trabajo declarados estaría creciendo levemente.

En relación a la inversión en bienes durables, el patentamiento de vehículos nuevos mostró la segunda caída consecutiva de su variación mensual (**-0,5%**), mientras que la tasa interanual fue del 15,2%. Por su parte el consumo

de cemento, representativo de la evolución de las construcciones privadas, disminuyó un **-0,4%** en mayo, mientras que en la comparación interanual presentó un incremento del 8,4%.

Serie de Actividad Económica de la Provincia de Santa Fe

Datos a mayo de 2010



Fuente: Centro de Estudios y Servicios, Bolsa de Comercio de Santa Fe.

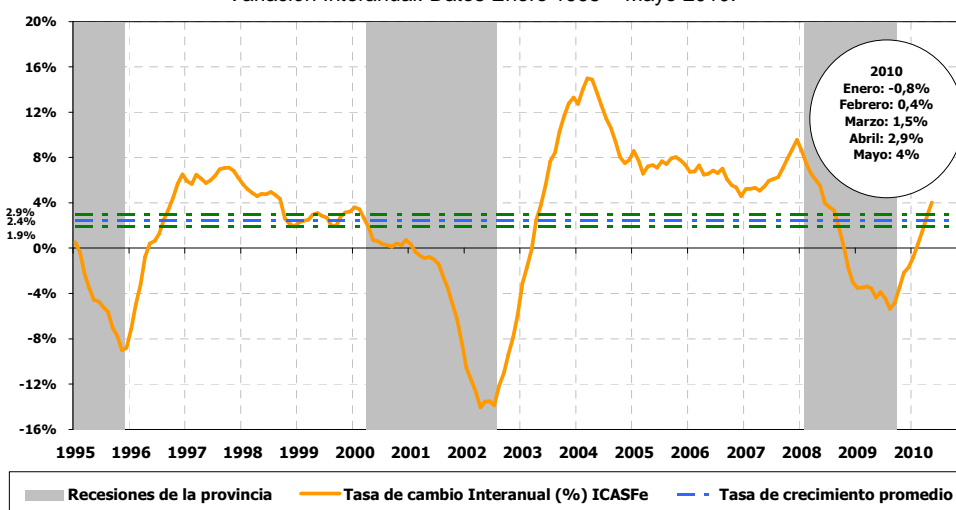
La recaudación de los Impuestos a los Ingresos Brutos y Sellos se incrementó un 2%, en términos mensuales, y un 22,1% interanuales. El aumento se explica en parte por la expansión de la actividad económica, y en parte por modificaciones en alícuotas diferenciales de Ingresos Brutos. Además se percibieron montos correspondientes a la regularización impositiva provincial.

Por último si bien creció en términos interanuales (15,5%), la demanda laboral presentó una tasa del **-4,9%** en mayo en relación al mes anterior.

○ Perspectivas para la actividad económica provincial

La tasa de variación interanual del ICASFe superó la velocidad de crecimiento promedio de largo plazo, mostrando un incremento del **4%** en mayo de 2010.

Índice Compuesto de Actividad de Santa Fe.
Variación Interanual. Datos Enero 1995 – Mayo 2010.



Fuente: Centro de Estudios y Servicios, Bolsa de Comercio de Santa Fe.

Cabe destacar como se ha acelerado el ritmo de crecimiento en los primeros cinco meses del año: la variación interanual del ICASFe, que se ubicó en **-0,8%** en enero, atravesó al plano positivo bordeando la primera banda de crecimiento de largo plazo en marzo (1,5%), y superando la tercera en mayo (4%). Es decir que en cinco meses

revirtió rotundamente su ritmo de crecimiento interanual.

Además, del conjunto de series que componen el ICASFe sólo dos mantuvieron variaciones interanuales negativas (producción láctea y faena de ganado). El resto aceleró su ritmo de crecimiento en relación a igual período del año anterior. Se mantienen las perspectivas positivas para el resto del año.

Para acceder a nuestra base de datos estadísticos, metodología utilizada y otras publicaciones relacionadas visite nuestro sitio web en: <http://ces.bcsf.com.ar>

Ciclo de capacitación 2010

Bolsa de Comercio de Santa Fe

<http://www.bolcomsf.com.ar/capacitacion.php>

Próximos cursos:

- **27 de agosto. Futuros y Opciones I. Estrategias con derivados agrícolas**
 - **8 de septiembre. Operatoria en el Mercado Bursátil Argentino**
- **5 de noviembre. Futuros y Opciones II. Estrategias con derivados agrícolas**