



Marzo 2009
Año 3, Número 3

Índice Compuesto de Actividad Económica de la Provincia de Santa Fe ICASFe

Bolsa de Comercio de Santa Fe

Presidente
CPN Melchor Amor Arranz

Fundación Bolsa de Comercio de Santa Fe

Presidente
CPN Melchor Amor Arranz

Director Ejecutivo
Dr. Gustavo Vittori



Centro de Estudios y Servicios

Director
CPN Fabio Arredondo

Coordinadora
Lic. María Lucrecia D' Jorge

Investigadores
Lic. Pedro P. Cohan
Sra. Carolina E. Sagua

Área Capacitación
Lic. Verónica Echavarría

E-mail de contacto
ces@bolcomsf.com.ar
Sitio web
<http://ces.bcsf.com.ar/icasfe> o
<http://www.bcsf.com.ar>

Sinopsis de la actividad económica provincial al primer mes de 2009

ICASFe
Base 1994 =100
143

ENERO 09
% Mensual: 0,7%
% Interanual: -1,4%

En enero de 2009 se observa una agudización en la caída de los principales indicadores de actividad económica provincial.

El Índice Compuesto de Actividad de la Provincia de Santa Fe (ICASFe) constituye un indicador de periodicidad mensual que se utiliza para conocer la evolución global de la economía provincial. Por lo tanto, permite determinar las fechas en que se inician y finalizan las recesiones y expansiones de nuestra provincia, monitorear los principales sectores de su economía y, fundamentalmente, suministra una fuente de información confiable y oportuna para la toma de decisiones de instituciones públicas y privadas.

De acuerdo con los resultados obtenidos en las últimas mediciones correspondientes al mes de enero de 2009 el ICASFe se ubicó en 143, presentando una variación de **0,7%** con respecto al mes de diciembre de 2008.

Las mediciones atribuibles a los resultados de los últimos 12 meses de este informe presentan un carácter preliminar y están sujetos a futuras revisiones. Los valores calculados van cobrando consistencia en la medida en que las fuentes de información primaria consolidan los datos que insume la construcción del ICASFe.

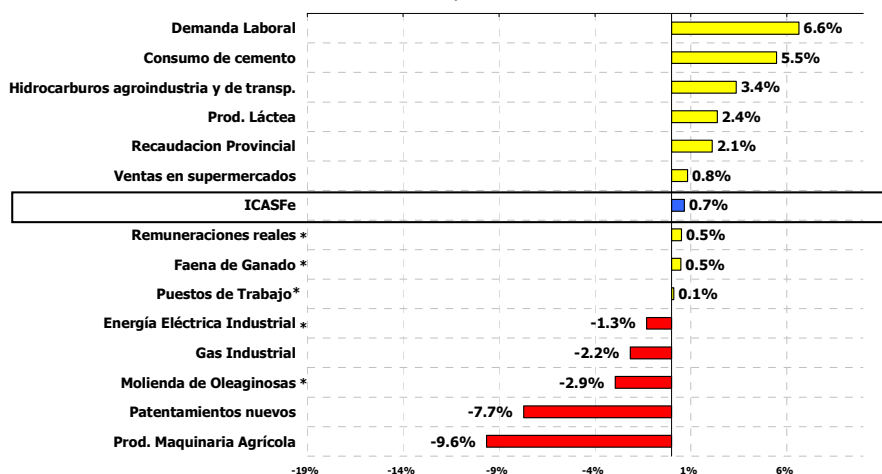
○ Primer mes del año

La actividad económica provincial comienza 2009 arrastrando un escenario recesivo en los sectores económicos más representativos de su estructura productiva. Este proceso comenzó en 2007 con una profunda desaceleración, y se agudizó en 2008 marcando el inicio técnico de la recesión. En cuanto al desempeño mensual de los indicadores en enero de 2009 cinco de las catorce series representativas de la actividad económica provincial presentan **variaciones negativas**.

En el sector industrial se observa una tasa del **-1,3%** en el consumo de energía eléctrica y del **-2,2%** en el consumo de gas. Además la molienda de oleaginosas y la producción de maquinaria agrícola presentan disminuciones del **-2,9%** y **-9,6%**, respectivamente.

En cuanto al consumo el patentamiento de vehículos nuevos presenta una tasa del **-7,7%**. Las ventas en supermercados, desestacionalizadas y corregidas por inflación, presentan un incremento mensual del 0,8%. Cabe destacar que esta variable presenta un amesetamiento en su crecimiento desde septiembre de 2008.

Series de Actividad Económica de Santa Fe.
Variaciones Mensuales de Series Filtradas. Comparación Enero de 2009 con diciembre de 2008.



* Datos a diciembre de 2008

Fuente: Centro de Estudios y Servicios, Bolsa de Comercio de Santa Fe.

Luego de presentar importantes disminuciones mensuales acumuladas durante el último trimestre de 2008, hay indicadores que muestran una variación positiva entre el primer mes de 2009 y diciembre de 2008. En este sentido se destaca el consumo de cemento (5,5%) -como representativo de la actividad de la construcción en la provincia-, la recaudación provincial (2,1%), el consumo de hidrocarburos líquidos (3,4%) y la demanda laboral (6,6%). En referencia a las variables del mercado laboral este indicador estuvo acompañado por un leve incremento en la cantidad de puestos de trabajo declarados (0,1%) y en las remuneraciones reales totales (0,5%) que reciben estos trabajadores. En este sentido se observa que, desde comienzos de 2008, el sector privado presenta un amesetamiento en la cantidad de puestos de trabajo declarados, mientras que el sector público – tanto nacional como provincial – muestra un incremento de los mismos.

Al observar las variaciones interanuales de las series, es decir su comparación con igual mes del año anterior, se agudiza la tendencia decreciente. En este caso **nueve de las catorce series** muestran una **tasa negativa en su crecimiento interanual**, es decir aproximadamente el 64% de los indicadores.

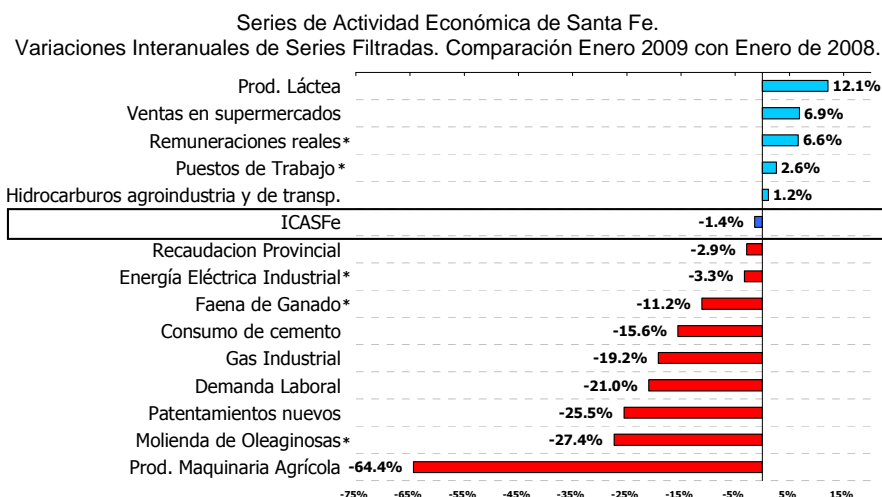
A pesar de que 2008 comenzó con una importante desaceleración en los principales indicadores de actividad

económica provincial, el mayor porcentaje de los mismos presentaban variaciones interanuales positivas que en muchos casos representaban valores absolutos ampliamente superiores a los de enero de 2009. Estas cifras se corresponden con el proceso recesivo que experimenta la economía provincial.

Dentro del sector agroindustrial la producción de maquinaria agrícola muestra una tasa del **-64,4%**, acompañada por la molienda de oleaginosas que presenta una caída interanual del **-27,4%**. La faena de ganado por su parte presenta una disminución del **-11,2%**.

Como representativo del sector industrial general, el consumo de energía eléctrica y el de gas industrial muestran variaciones interanuales del **-3,3%** y **-19,2%**, respectivamente. Para enero de 2008 estas tasas eran del 8,2% y 4,7%, respectivamente.

El consumo de cemento, que a enero de 2008 mostraba un crecimiento interanual del 32,5%, presenta una tasa del **-15,6%**. La recaudación provincial mostraba un crecimiento interanual del 20,1% en enero de 2008, mientras que para enero de 2009 esta tasa es del **-2,9%**.



* Datos a diciembre de 2008

Fuente: Centro de Estudios y Servicios, Bolsa de Comercio de Santa Fe.

En cuanto a las variables representativas del mercado laboral se observa una variación interanual de **-21%** en la demanda laboral, mientras que para los puestos de trabajo declarados esta tasa es del 2,6%. Se observa que en enero de 2008 estas variables presentaban incrementos interanuales del 17,7% y 5,3%, respectivamente. Con respecto a las remuneraciones reales totales de los trabajadores registrados en la provincia, tanto públicos como privados, se observa un crecimiento interanual del 6,6%, mientras que el mismo era del 20,3% en enero de 2008.

En relación al consumo se observan dos síntomas diferentes. Por un lado la serie de ventas en supermercados, todavía no refleja una verdadera desaceleración. Como mencionamos en informes anteriores, esto puede responder al comportamiento propio de esta serie en procesos recesivos, que presenta una expansión durante los primeros meses de recesión. El patentamiento de vehículos nuevos muestra una disminución interanual de -25,5%, siendo que en enero del año anterior crecía a una tasa del 21,8%, siempre considerando cifras desestacionalizadas y filtradas por valores extremos.

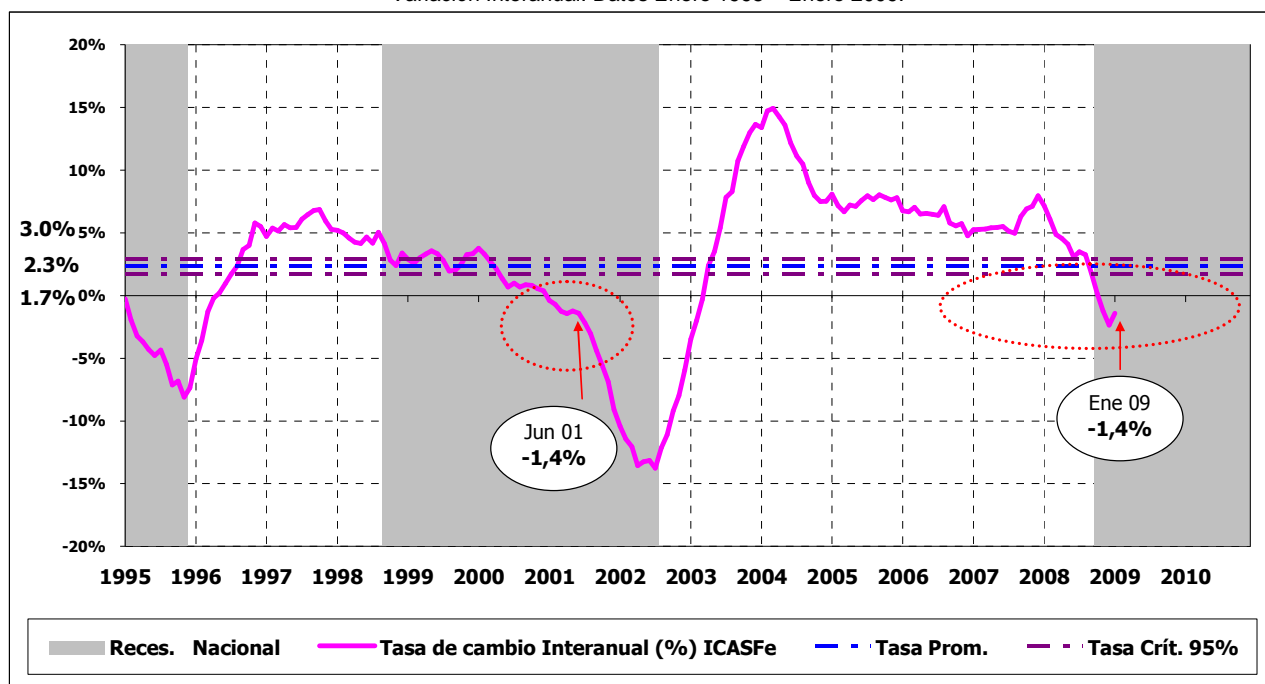
○ Perspectivas

La tasa de variación interanual del ICASFe a enero de 2009 se ubica en **-1,4%**. Este valor es similar al correspondiente a junio de 2001 cuando la actividad económica de la provincia se encontraba transitando catorce meses de recesión.

En cuanto a las perspectivas para los próximos meses se observa que la tasa de variación interanual pasó por debajo de la banda inferior de confianza en octubre de 2008 (0,1%). La medición correspondiente al mes de noviembre de dicho año pasó abruptamente a mostrar una tasa de signo negativo (-1,2%). Es decir que en los últimos cinco meses (desde septiembre de 2008 a enero de 2009) la variación interanual del ICASFe perforó las tres bandas de confianza y se ubicó por debajo del 0%.

La evolución de los principales indicadores de actividad económica provincial no es alentadora al momento de analizar los datos correspondientes al primer mes del año. Su desempeño está altamente influenciado por un contexto nacional e internacional poco favorable.

Índice Compuesto de Actividad de Santa Fe.
Variación Interanual. Datos Enero 1995 – Enero 2009.

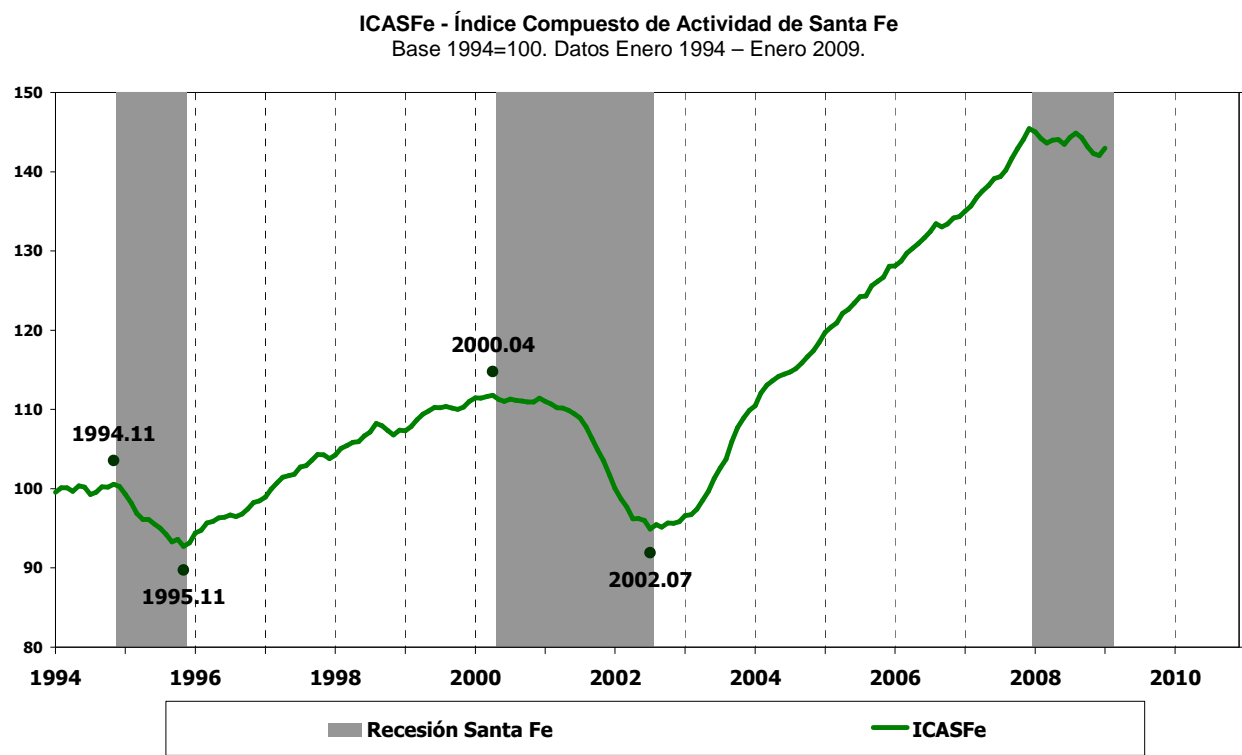


Fuente: Centro de Estudios y Servicios, Bolsa de Comercio de Santa Fe.

Interpretación de las bandas de confianza: la tasa de variación interanual del ICASFe, es decir la comparación del valor actual con la medición para el mismo mes del año anterior, brinda información acerca de la tendencia de la actividad económica de la provincia. Una herramienta útil para la evaluación de este valor es el establecimiento de bandas de confianza estadísticas que representan el promedio de crecimiento de largo plazo de la actividad económica. Cuando la variación interanual se ubica entre medio de las bandas se dice que la economía estaría creciendo a la tasa promedio de largo plazo, cuando se encuentra por encima se dice que crece a tasa superior. Cuando está por debajo de las bandas se confirma la marcada desaceleración.

Para acceder a la metodología utilizada y otras publicaciones relacionadas visite nuestro sitio web en:

www.bcsf.com.ar o ces.bcsf.com.ar/icasfe



Fuente: Centro de Estudios y Servicios, Bolsa de Comercio de Santa Fe.