



ICASFe

Índice Compuesto de Actividad de la Provincia de Santa Fe



Centro de Estudios y Servicios



Bolsa de Comercio de Santa Fe

Presidente

CPN Melchor Amor Arranz

Fundación Bolsa de Comercio de Santa Fe

Presidente

CPN Melchor Amor Arranz

Director Ejecutivo

Dr. Gustavo Vittori



Centro de Estudios y Servicios

Director

CPN Fabio Arredondo

Coordinadora

Lic. María Lucrecia D' Jorge

Investigadores

Lic. Pedro Cohan

Srita. Carolina Sagua

www.bcsf.com.ar

La desaceleración de la economía provincial impacta sobre el empleo registrado

ICASFe
Base 1994 =100

AGOSTO 08
0,5%

La desaceleración de los primeros ocho meses del año afecta la creación de nuevos puestos de trabajo declarados.

El Índice Compuesto de Actividad de la Provincia de Santa Fe (ICASFe) constituye un indicador mensual global de la evolución de la economía provincial.

Se construye a través del análisis periódico de series que fluctúan de manera coincidente con la actividad económica general.

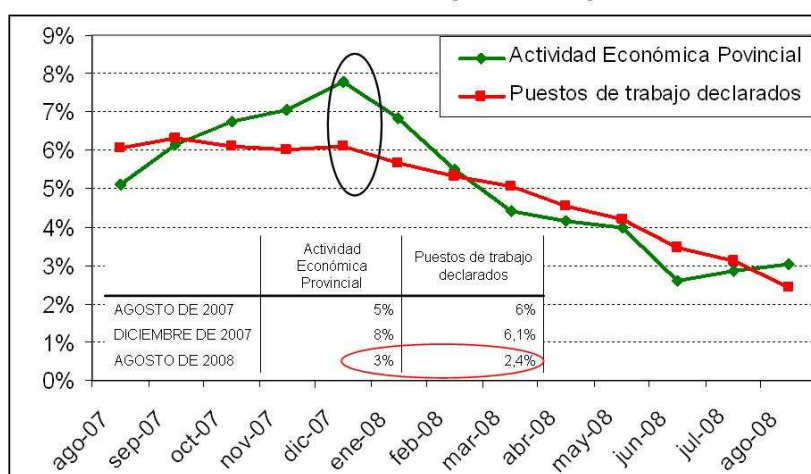
De acuerdo con los resultados obtenidos en las últimas mediciones correspondientes al mes de agosto de 2008 el ICASFe se ubicó en **145,2**, presentando una variación de **0,5%** con respecto al mes de julio.

Los resultados presentados en este informe son preliminares y están sujetos a las modificaciones correspondientes que deban efectuarse una vez se publiquen los datos definitivos en las diferentes instituciones (fuentes) que suministran la información que insume el ICASFe.

○ ¿Cómo afecta la menor actividad económica a la creación de puestos de trabajo?

Los sectores de actividad que componen la estructura económica de la provincia de Santa Fe fueron presentando signos de desaceleración desde enero de 2008. A su vez la cantidad de puestos de trabajo declarados, tanto públicos como privados, presenta una tasa de variación interanual del 2,4% en agosto de 2008, esto es comparando con el mismo mes del año anterior. Esta tasa presenta una disminución continua desde diciembre de 2007 cuando se ubicaba en torno al 6%, y además es inferior al crecimiento interanual de la actividad económica global, representado por el ICASFe (3%).

Gráfico N° 1. ICASFe y Puestos de trabajo declarados
Variación interanual de series filtradas. Agosto de 2007 a Agosto de 2008



Fuente: CES - BCSF

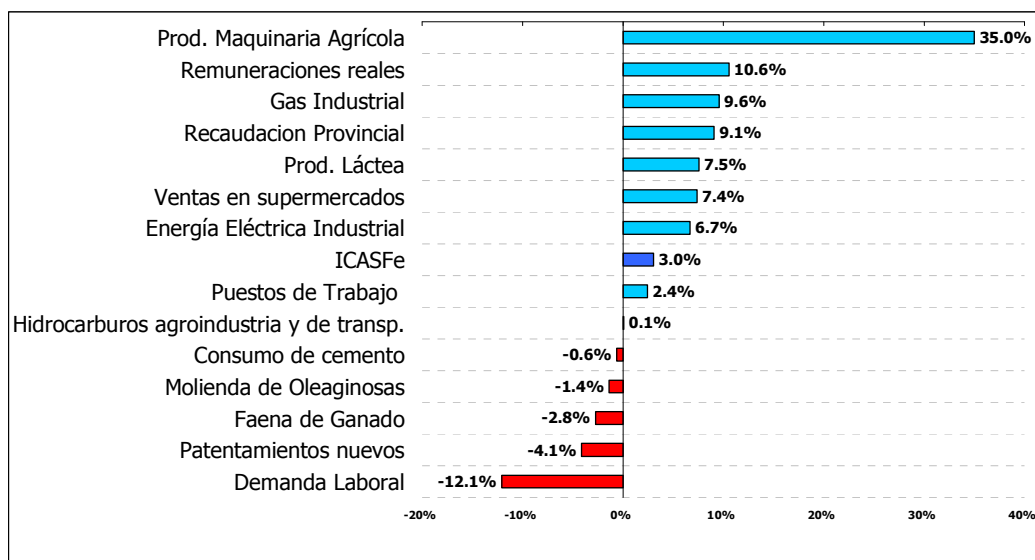
Desde diciembre de 2007, cuando alcanza un crecimiento interanual del 23%, la demanda laboral también presenta una desaceleración pronunciada, llegando en agosto de 2008 a mostrar una variación interanual del **-12,1%**. Este indicador adelanta el comportamiento del mercado laboral ya que representa la decisión de las empresas de incorporar empleados.

En la actividad de la construcción la desaceleración también es importante. El consumo de cemento Pórtland presenta una variación interanual del **-0,6%** en el mes de agosto de 2008. Los permisos de construcción, tanto para obras nuevas como ampliaciones, disminuyeron un 33,4% entre enero y julio de 2008, mientras que la superficie autorizada presentó una disminución del 33,3% en el mismo período. Esto indica que para los próximos períodos estarían iniciándose una menor cantidad de obras en la provincia, con el correspondiente impacto que la situación genera sobre la creación de puestos de trabajo.

Las remuneraciones reales presentan un incremento de 10,6% entre agosto de 2007 y el mismo mes de 2008. Este valor marca una desaceleración del crecimiento al compararlo con la tasa del 21,3% correspondiente a diciembre de 2007. El incremento acumulado en las remuneraciones reales entre enero y agosto de 2008 fue del 3,6% debido a que los aumentos salariales medios en

la Provincia de Santa Fe superaron los niveles de inflación oficial. Esta mejora salarial corresponde a los trabajadores que mantienen un puesto de trabajo en el sector formal. *El problema se suscita en el empleo informal y en la disminución de la creación de puestos de trabajo declarados.*

Gráfico Nº 2. Series de Actividad Económica de Santa Fe
Variaciones interanuales de series filtradas. Agosto 2008



Fuente: CES – BCSF

En cuanto al patentamiento de vehículos nuevos la variación interanual es negativa desde marzo de 2008. En agosto se observa una tasa de **-4,1%** con respecto al mismo mes de 2007. Esta situación está reflejando lo que ocurre en el sector de producción automotriz en la provincia. Desde enero de 2007 la producción de vehículos fabricados en la provincia es superior a las ventas de los mismos, y esta brecha se amplía cada vez más. Entre enero y agosto de 2008 se produjeron un total de 84.105 automóviles mientras que se vendieron 67.807, lo que arroja una brecha de 16.298 vehículos. Para el mismo período de 2007 esta brecha era de 10.083 vehículos. Analizando el ciclo económico provincial esta situación se observa en los períodos recesivos del mismo. Siete meses antes de que comience la recesión santafesina en mayo de 2000 la producción comenzó a superar a las ventas de automotores fabricados en la provincia. Esto también traería, sin lugar a dudas, una disminución en la cantidad de puestos de trabajo declarados.

○ **Comportamiento del empleo privado y público**

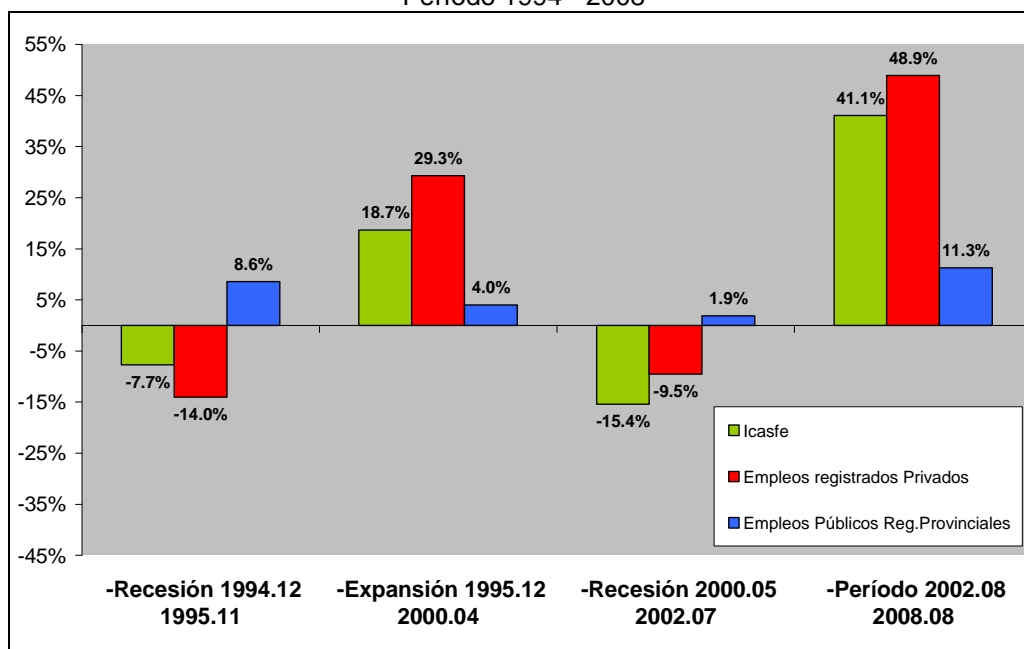
En julio de 2002, plena salida de la crisis, los empleados privados representaban el 70,3% del total de empleados registrados en la provincia, mientras que este porcentaje llegó al 78,5% en agosto de 2008. En contrapartida a esta situación los empleados públicos, tanto nacionales como provinciales, disminuyeron su participación.

La creación de empleo privado registrado es una serie que acompaña directamente el ciclo económico. En períodos de recesión se contrae la cantidad de empleados privados registrados y se

crece en épocas de expansión. Analizando el ciclo económico provincial se observa que en la recesión correspondiente entre noviembre de 1994 y el mismo mes de 1995 la actividad económica tuvo una variación acumulada del **-7,7%** acompañada por la variación de los puestos de trabajo privados declarados del **-14%**. Mientras tanto en la expansión que se sucedió entre diciembre de 1995 y abril de 2000 el ICASFe presentó un incremento del 18,7% con una variación acumulada de los puestos de trabajo privados declarados del 29,3%. En el período siguiente (mayo de 2000 – julio de 2007) las variaciones fueron del **-15,4%** y **-9,5%**, respectivamente. En el período comprendido entre agosto de 2002 y el mismo mes de 2008 el ICASFe acumuló un crecimiento del 41,1%, mientras que los puestos de trabajo privados declarados se incrementaron un 48,9%. Lo que resalta es que en las expansiones el crecimiento de los empleos privados registrados supera al de la actividad económica general.

Gráfico Nº 3. Variaciones acumuladas de series filtradas.

Período 1994 - 2008



Fuente: CES - BCSF

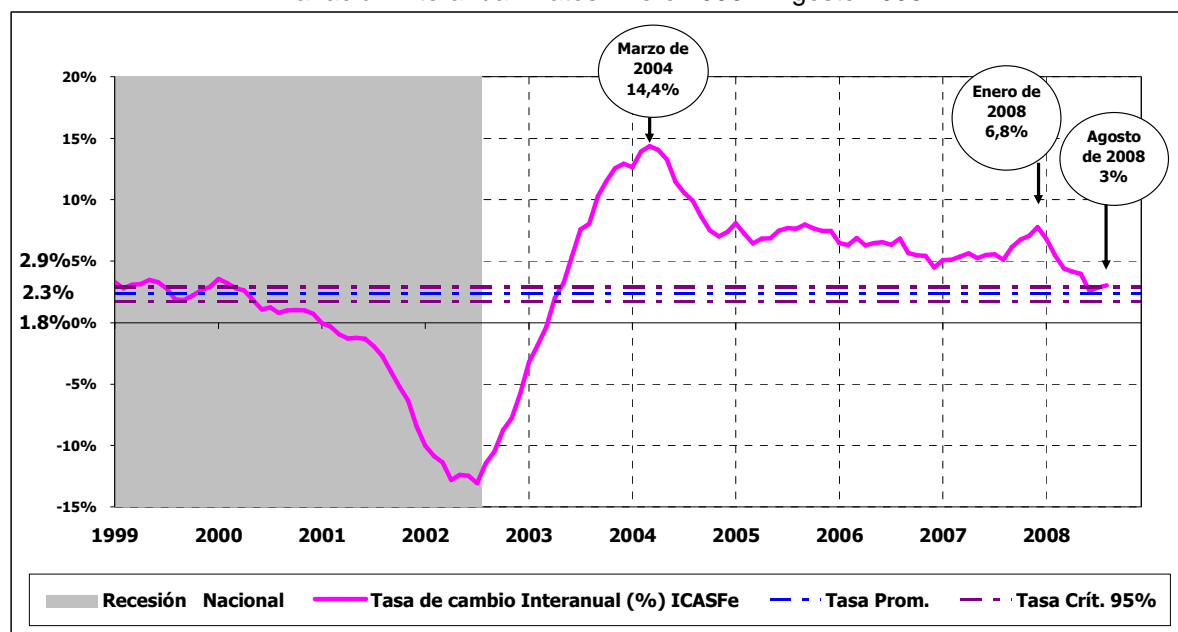
En cuanto a la cantidad de empleos públicos provinciales se observa que la misma presenta un crecimiento continuo tanto en las expansiones como en las recesiones, no mostrando características anticíclicas como ocurre en otros países del mundo.

○ Perspectivas

La tasa de variación interanual del ICASFe, es decir la comparación del valor actual con la medición para el mismo mes del año anterior, brinda información acerca de la tendencia de la actividad económica de la provincia. Una herramienta útil para la evaluación de este valor es el establecimiento de bandas de confianza estadísticas que representan el promedio de crecimiento

de largo plazo de la actividad económica. Cuando la variación interanual se ubica entre medio de las bandas se dice que la economía estaría creciendo a la tasa promedio de largo plazo, cuando se encuentra por encima se dice que crece a tasa superior. Cuando está por debajo de las bandas se confirma la marcada desaceleración.

Gráfico Nº 4. Índice Compuesto de Actividad de Santa Fe.
Variación Interanual. Datos Enero 1999 – Agosto 2008.



Fuente: CES – BCSF

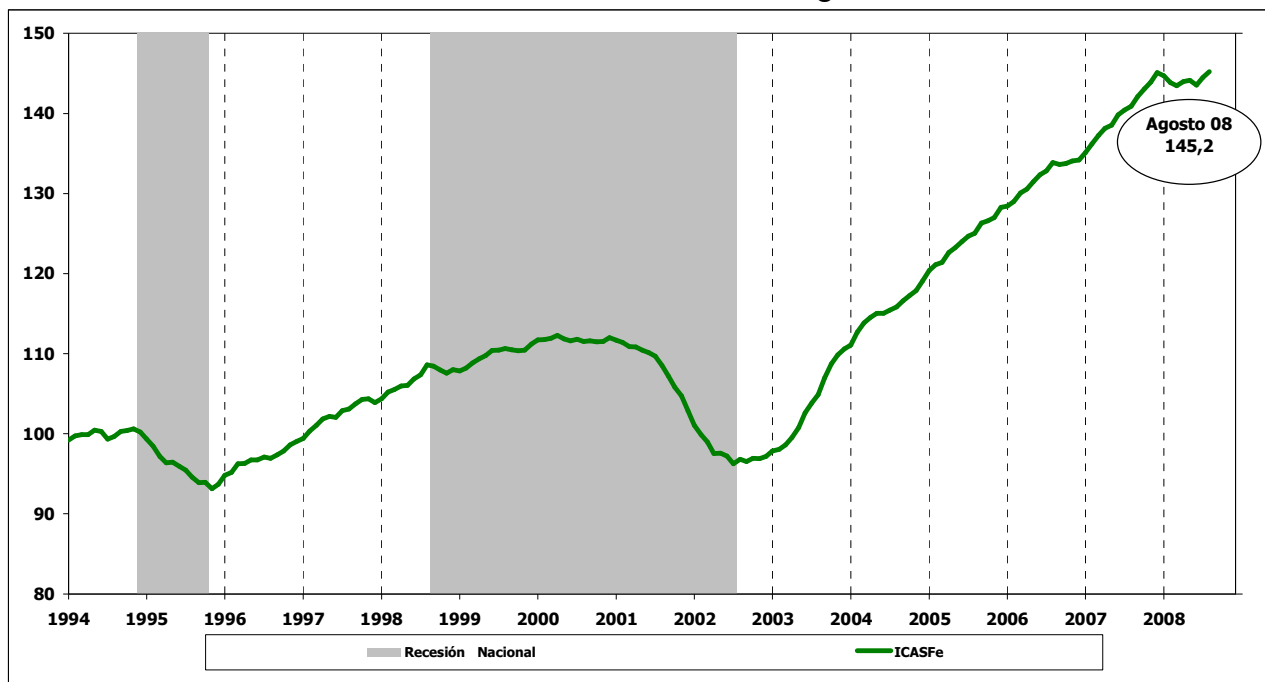
En marzo de 2004 la variación interanual del ICASFe fue del 14,4%. A partir de ese mes fue presentando una desaceleración escalonada. Desde enero de 2008, luego del rebote observado entre agosto y diciembre de 2007, se presenta un nuevo punto de inflexión a partir del cual la desaceleración es pronunciada. Entre julio y agosto de 2008 algunas variables mostraron un leve crecimiento luego del marcado efecto del conflicto entre el sector agropecuario y el gobierno nacional. Resta esperar el impacto que generará en nuestra economía la crisis financiera internacional, ya que el precio de algunos productos que exportamos muestra una caída importante en su utilización.

La desaceleración que presentan los indicadores referidos a las series representativas de la actividad provincial permite esperar que en los próximos meses continúe el amesetamiento de la economía provincial. El efecto que la misma provoca sobre los puestos de trabajo declarados es una de las mayores preocupaciones al respecto.

Para mayor información visite nuestro sitio web en: www.bcsf.com.ar

ICASFe - Índice Compuesto de Actividad de Santa Fe

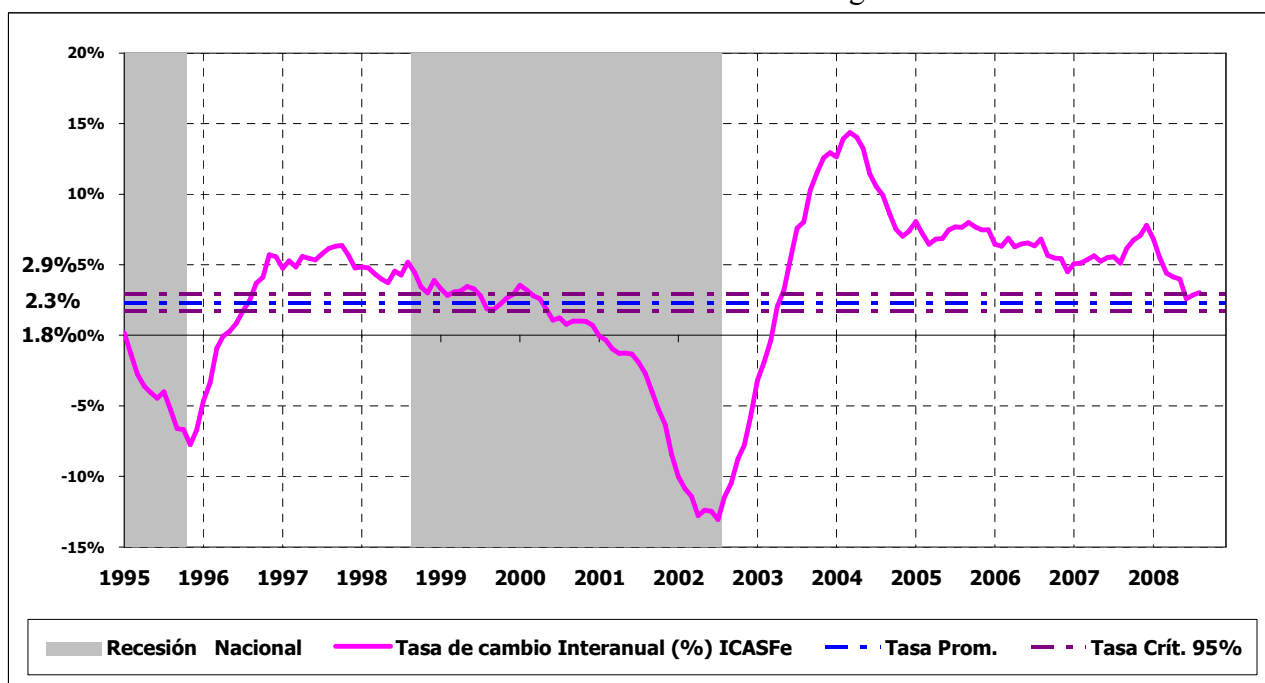
Base 1994=100. Datos Enero 1994 - Agosto 2008.



Fuente: Centro de Estudios y Servicios, Bolsa de Comercio de Santa Fe.

ICASFe. Índice Compuesto de Actividad de Santa Fe.

Variación Interanual. Datos Enero 1994 - Agosto 2008.



Fuente: Centro de Estudios y Servicios, Bolsa de Comercio de Santa Fe.