



ICASFe

Índice Compuesto de Actividad de la Provincia de Santa Fe



Centro de Estudios y Servicios



Bolsa de Comercio de Santa Fe

Presidente

Mario Pérez García

Fundación Bolsa de Comercio de Santa Fe

Presidente

Mario Pérez García

Director Ejecutivo

Dr. Gustavo Vittori



Centro de Estudios y Servicios

CPN Fabio Arredondo

Lic. María Lucrecia D'Jorge

Investigadores

Lic. Pedro Cohan

Srita. Carolina Sagua

Sr. Santiago Henderson

Leve disminución de la tasa de crecimiento interanual en la provincia

ICASFe
Base 1994 =100

ENERO 08
151,1

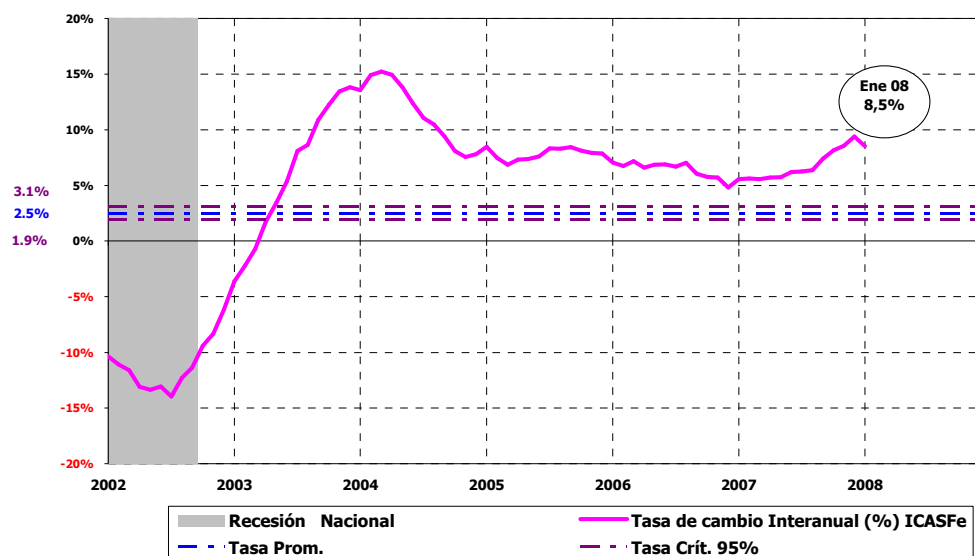
Durante el primer mes del año la tasa de crecimiento interanual del ICASFe presentó una leve disminución, ubicándose en 8,5%.

El Índice Compuesto de Actividad de la Provincia de Santa Fe (ICASFe) constituye un indicador mensual global de la evolución de la economía provincial.

De acuerdo con los resultados obtenidos en las últimas mediciones correspondientes al mes de enero de 2008 el ICASFe se ubicó en 151,1 incrementándose un 0,2% con respecto al último mes de 2007.

Los resultados presentados en este informe son preliminares y están sujetos a las modificaciones correspondientes que deban efectuarse una vez se publiquen los datos definitivos en las diferentes instituciones (fuentes) que suministran la información que insume el ICASFe.

Gráfico N° 1. Índice Compuesto de Actividad de Santa Fe.
Variación Interanual. Datos Enero 2002 – Enero 2008.

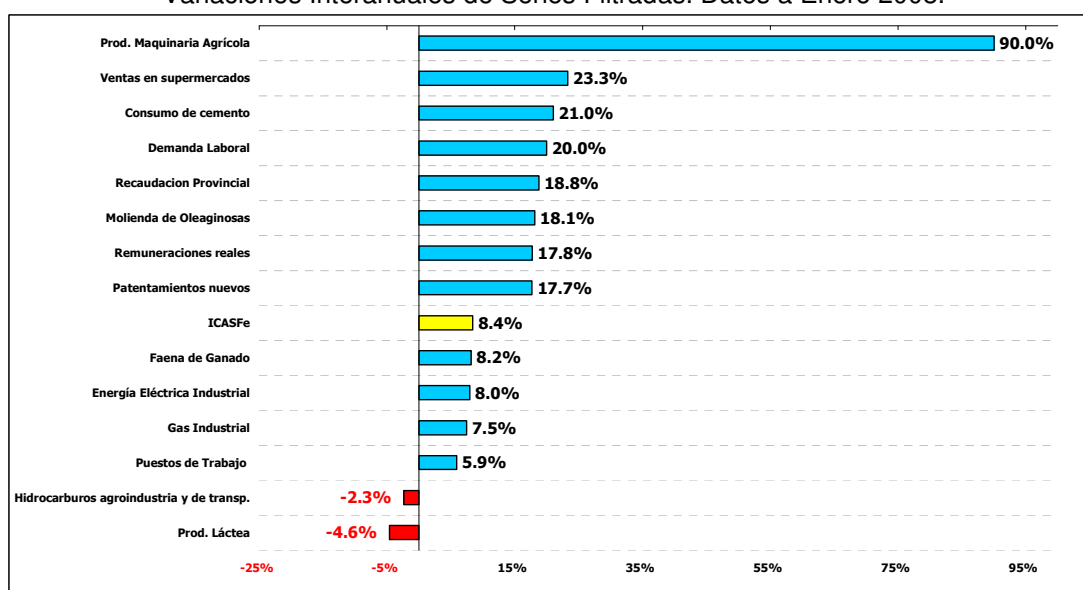


Fuente: CES – BCSF

La **variación interanual** del ICASFe - comparando enero 2007 con enero de 2008 – fue del **8,5%**, lo que representa una pequeña disminución de la misma en relación a la medición anterior.

Durante las últimas dos mediciones tomó relevancia el análisis de la contribución de producción de maquinaria agrícola, entre las variables de producción industrial. La misma muestra una variación interanual del 90% en el primer mes del año. Cabe destacar que las exportaciones de maquinaria agrícola argentina se han incrementado un 47% entre 2006 y 2007. El 18 de enero pasado se firmó el segundo tramo de la provisión de maquinaria agrícola y asistencia técnica que Venezuela recibirá de Argentina hasta el 2010, lo que representa unas expectativas de crecimiento de las exportaciones del 50% para 2008.

Series de Actividad Económica de Santa Fe
Variaciones Interanuales de Series Filtradas. Datos a Enero 2008.



Fuente: CES - BCSF

Por otro lado dentro de las variables del mercado laboral la creación de puestos de trabajo declarados continúa presentando una variación interanual inferior a la del ICASFe. Esto indicaría que por tercer mes consecutivo el empleo crece menos que la actividad económica de la provincia. Lo ambiguo de esta situación es que la demanda laboral crece más que la actividad económica, sustentando otra vez la existencia de demanda laboral insatisfecha en la provincia.

Además mientras las remuneraciones reales presentan un incremento del 17,8% con respecto a enero de 2007, las ventas en supermercados crecieron un 23,3%. Esto indicaría que el crecimiento de las ventas está influenciado por un efecto precio producto de la inflación registrada. Sumado a esto las ventas en supermercados presentan una variación interanual inferior a la del mes de diciembre anterior, cabe destacar que las mismas están analizadas en valores reales (es decir, deflactada por inflación), y ajustadas por estacionalidad. Esta variable -representativa del consumo - fue la que presentó una de las principales contribuciones positivas durante 2007.

Siguen mostrando alertas el consumo de energía para la industria y la producción láctea. Esta última lleva 15 meses de variación interanual negativa.

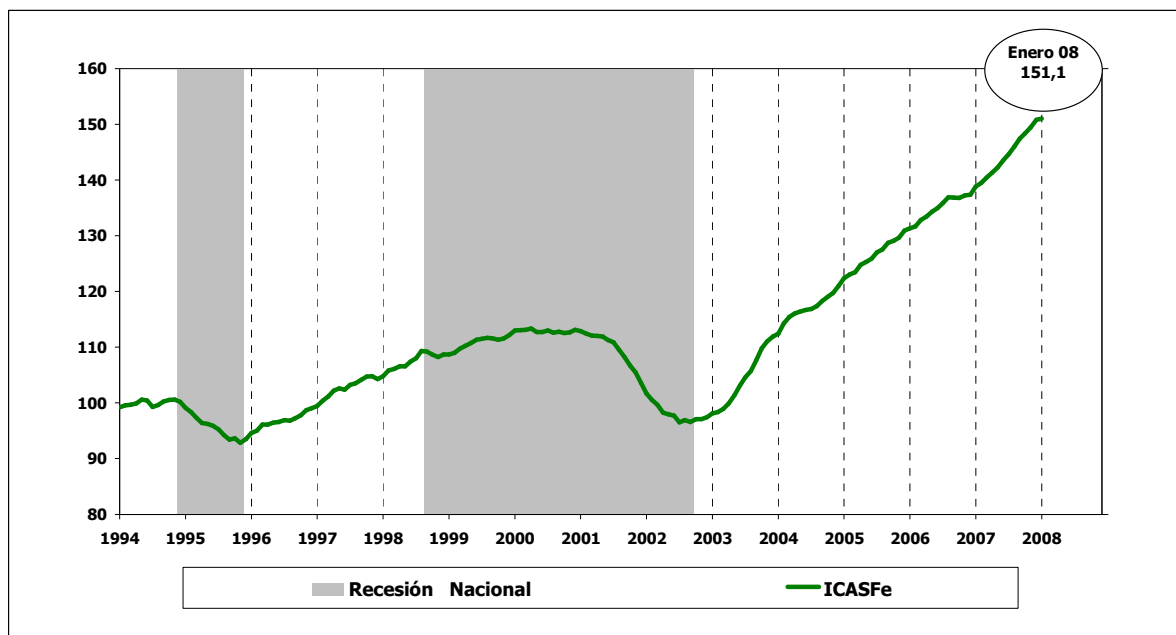
La faena de ganado presenta una tasa de crecimiento interanual del 8,2%. Dentro de esta se analiza tanto la faena de porcinos como la de bovinos. Cabe destacar que, a enero de 2008, estos últimos presentan un 47,62% de faena de hembras.

Por otro lado la molienda de oleaginosas presenta una disminución en su tasa de variación interanual por tercer mes consecutivo, y se estima que esta situación se agudizará en las próximas mediciones por causa de la coyuntura actual del sector agropecuario y agroindustrial.

Para mayor información visite nuestro sitio web en: www.bcsf.com.ar

ICASFe - Índice Compuesto de Actividad de Santa Fe

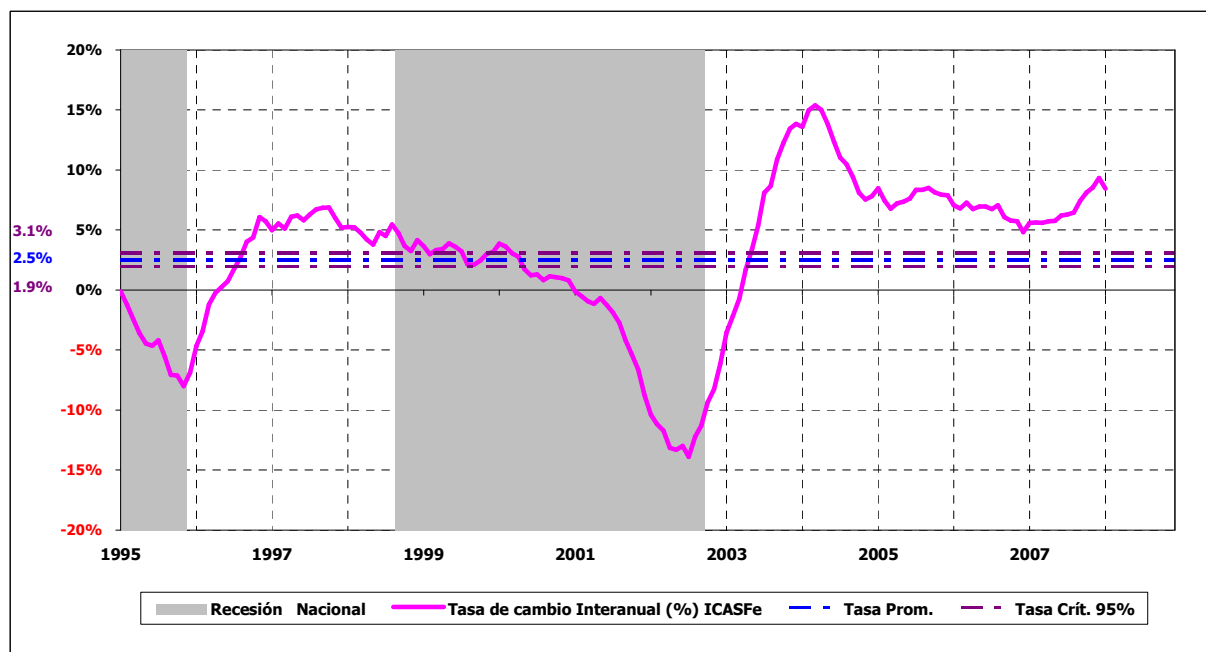
Base 1994=100. Datos Enero 1994 - Enero 2008.



Fuente: Centro de Estudios y Servicios, Bolsa de Comercio de Santa Fe.

ICASFe. Índice Compuesto de Actividad de Santa Fe.

Variación Interanual. Datos Enero 1994 - Enero 2008.



Fuente: Centro de Estudios y Servicios, Bolsa de Comercio de Santa Fe.