



ICASFe

Índice Compuesto de Actividad de la Provincia de Santa Fe



Centro de Estudios y Servicios



Bolsa de Comercio de Santa Fe

Presidente

Melchor Amor Arranz

Fundación Bolsa de Comercio de Santa Fe

Presidente

Melchor Amor Arranz

Director Ejecutivo

Dr. Gustavo Vittori



Centro de Estudios y Servicios

CPN Fabio Arredondo

Lic. María Lucrecia D' Jorge

Investigadores

Lic. Pedro Cohan

Srita. Carolina Sagua

Sr. Santiago Henderson

Sensibilidad de la actividad provincial ante el contexto nacional

MAR 08
-0.8%

ICASFe
Base 1994 =100

La coyuntura actual afecta el normal desempeño de los principales sectores de la economía de la Provincia de Santa Fe. El comienzo del conflicto entre el gobierno y el campo acentuó la tendencia negativa en el primer trimestre del año.

El Índice Compuesto de Actividad de la Provincia de Santa Fe (ICASFe) constituye un indicador mensual global de la evolución de la economía provincial.

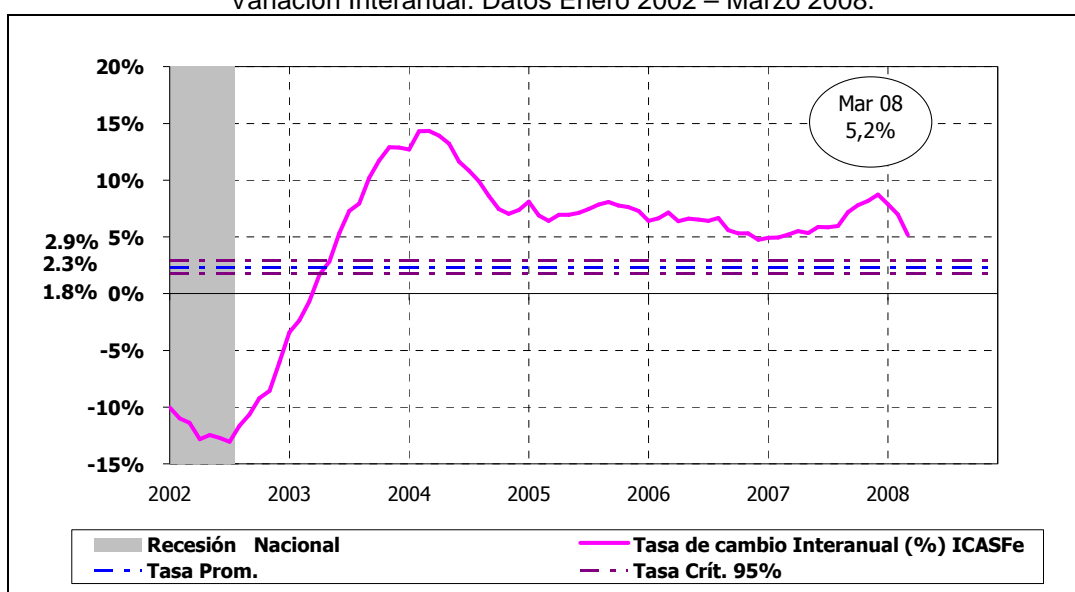
Se construye a través del análisis periódico de series que fluctúan de manera coincidente con la actividad económica general.

De acuerdo con los resultados obtenidos en las últimas mediciones correspondientes al mes de marzo de 2008 el ICASFe se ubicó en **144,3**, disminuyendo un **0,8%** con respecto al mes de febrero.

Los resultados presentados en este informe son preliminares y están sujetos a las modificaciones correspondientes que deban efectuarse una vez se publiquen los datos definitivos en las diferentes instituciones (fuentes) que suministran la información que insume el ICASFe.

La tasa de variación interanual del ICASFe, es decir la comparación del valor actual con la medición para el mismo mes del año anterior, brinda información acerca de la tendencia de la actividad económica de la provincia. Una herramienta útil para la evaluación de este valor es el establecimiento de bandas de confianza estadísticas que representan el promedio de crecimiento de largo plazo de la actividad económica. Cuando la variación interanual se ubica entre medio de las bandas se dice que la economía estaría creciendo a la tasa promedio de largo plazo, cuando se encuentra por encima se dice que crece a tasa superior. Este es el caso de la última medición que se ubicó en 5,2%.

Gráfico Nº 1. Índice Compuesto de Actividad de Santa Fe.
Variación Interanual. Datos Enero 2002 – Marzo 2008.



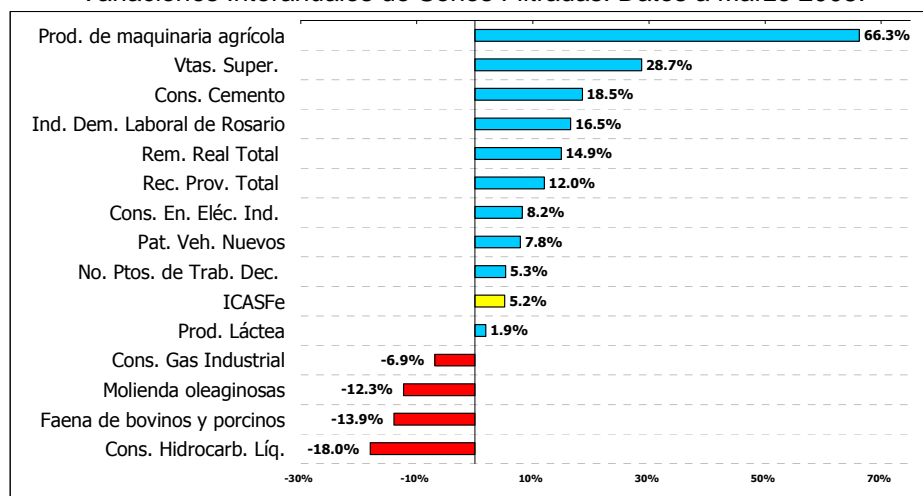
Fuente: CES – BCSF

Lo cierto es que desde el inicio de 2008 la variación interanual está presentando una disminución en la mayoría de los indicadores considerados. Un dato positivo es que para el mes de marzo de 2008 la creación de puestos de trabajo declarados presenta una variación interanual superior a la del ICASFe. Además las remuneraciones reales totales crecen a una tasa superior, indicando que no solo se incrementan por el aumento de puestos declarados, sino que reflejan también los incrementos de salario aplicados durante los primeros meses del año.

Con respecto a las variables representativas del sector agroindustrial podemos destacar una contribución fundamentalmente negativa. Estos sectores son los actores directos del conflicto que comenzó en el mes de marzo.

Series de Actividad Económica de Santa Fe

Variaciones Interanuales de Series Filtradas. Datos a Marzo 2008.



Fuente: CES - BCSF

Variaciones mensuales

El análisis presentado para las variaciones interanuales es reflejo de la caída mensual del índice que acumula una disminución de **1,3%** en el primer trimestre de 2008.

De las catorce series incluidas en el cálculo del ICASFe, nueve presentan una variación acumulada negativa al primer trimestre de 2008. Cabe destacar que estas variaciones son calculadas sobre las series filtradas por estacionalidad e inflación. El caso mas emblemático de la coyuntura actual es la disminución del 20,4% atribuido a la molienda de oleaginosas. Otro dato relacionado a este tema es la disminución que presenta el consumo de energía en la agroindustria y el transporte.

Series de Actividad Económica de Santa Fe

Variaciones Mensuales Acumuladas de Series Filtradas. Datos a I Trimestre 2007 y 2008.

	I TRIM 07	I TRIM 08
Ventas en supermercados	2.1%	6.3%
Prod. Láctea	-10.7%	5.0%
Prod. Maquinaria Agrícola	16.0%	1.6%
Puestos de Trabajo	1.4%	0.6%
Remuneraciones reales	4.7%	0.1%
Energía Eléctrica Industrial	2.0%	-0.2%
Demanda Laboral	5.2%	-0.8%
Recaudacion Provincial	5.8%	-0.9%
ICASFe	2.2%	-1.3%
Patentamientos nuevos	13.7%	-5.6%
Gas Industrial	3.2%	-8.1%
Consumo de cemento	2.6%	-9.6%
Hidrocarburos agroindustria y de transp.	6.5%	-9.7%
Faena de Ganado	6.2%	-16.4%
Molienda de Oleaginosas	12.3%	-20.4%

Fuente: CES - BCSF

Por otro lado el consumo de cemento, como representativo del sector de la construcción, muestra

una detracción del 9,6% en dicha actividad.

La recaudación provincial real presenta una disminución de casi un punto porcentual para el primer trimestre, mientras que para el mismo período del año anterior había mostrado un incremento del 5,8%.

En cuanto a las variables relacionadas al consumo, el patentamiento de vehículos presenta una disminución acumulada del 5,6%, mientras que las ventas de supermercados presentan un incremento acumulado del 6,3% frente al 2,1% verificado en el mismo período del año anterior.

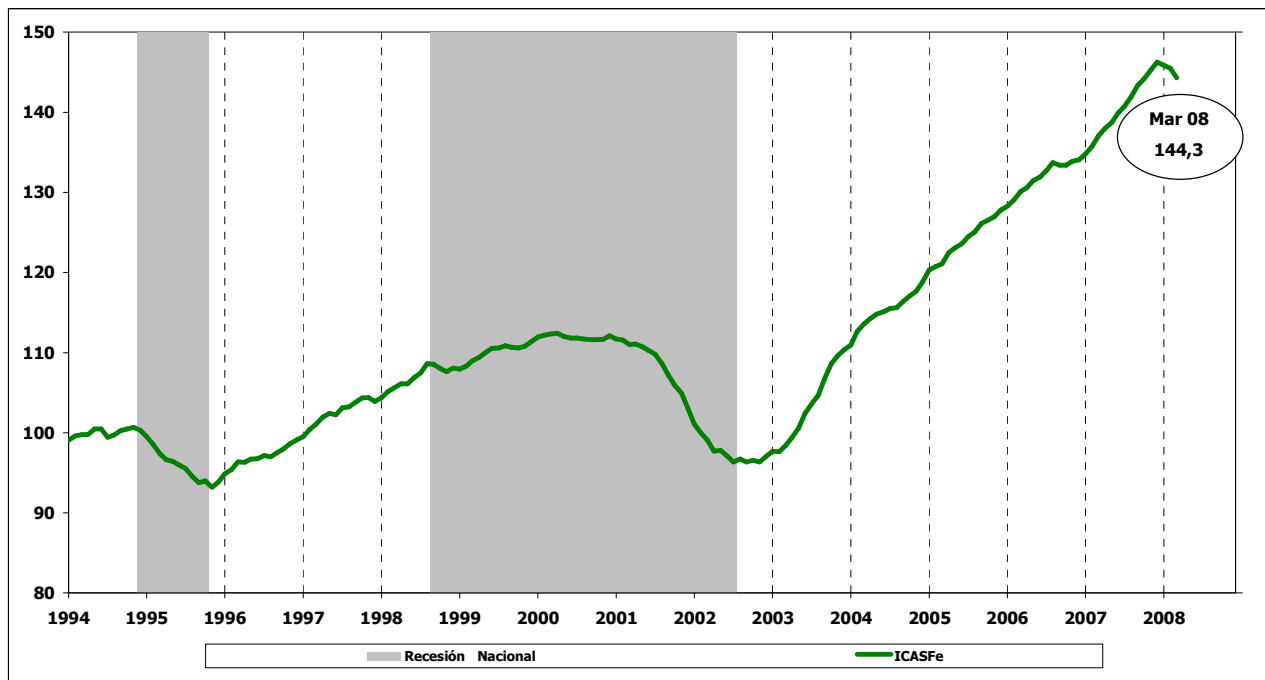
El primer trimestre del año presenta una tendencia negativa acentuada de la actividad económica provincial. Esta situación se derivó fundamentalmente de la desaceleración del motor fundamental de crecimiento durante 2007 que fue el consumo, a causa de la inflación; y se acentuó con el comienzo del conflicto entre el gobierno y el campo. El mismo afecta directamente la evolución de las actividades agroindustriales, e indirectamente esta provocando la agudización del primer efecto mencionado.

Los resultados del mes de marzo confirman la particular sensibilidad de la actividad económica de la provincia de Santa Fe frente a esta situación.

Para mayor información visite nuestro sitio web en: www.bcsf.com.ar

ICASFe - Índice Compuesto de Actividad de Santa Fe

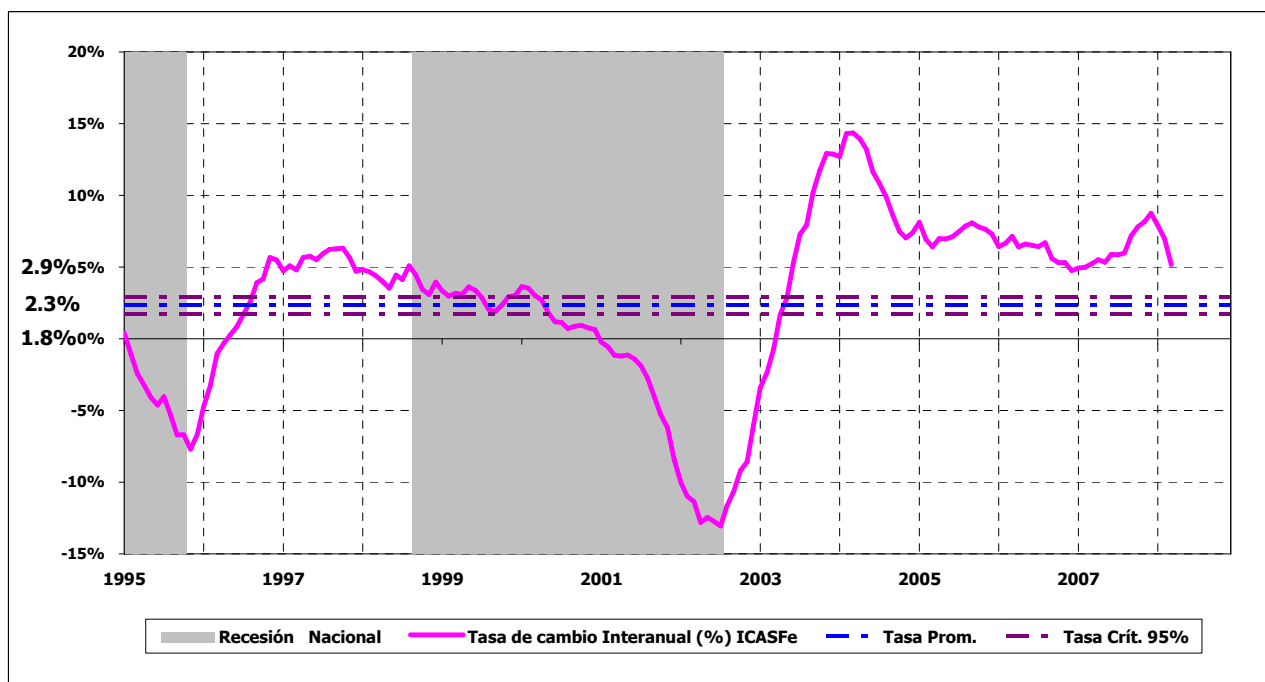
Base 1994=100. Datos Enero 1994 - Marzo 2008.



Fuente: Centro de Estudios y Servicios, Bolsa de Comercio de Santa Fe.

ICASFe. Índice Compuesto de Actividad de Santa Fe.

Variación Interanual. Datos Enero 1994 - Marzo 2008.



Fuente: Centro de Estudios y Servicios, Bolsa de Comercio de Santa Fe.