



# ICASFe

## Índice Compuesto de Actividad de la Provincia de Santa Fe



Centro de Estudios y Servicios



**Bolsa de Comercio de Santa Fe**

Presidente

**Mario Pérez García**

Fundación Bolsa de Comercio de Santa Fe

Presidente

**Mario Pérez García**

Director Ejecutivo

**Dr. Gustavo Vittori**



Centro de Estudios y Servicios

**CPN Fabio Arredondo**

**Lic. María Lucrecia D' Jorge**

Investigadores

**Lic. Pedro Cohan**

**Srita. Carolina Sagua**

**Sr. Santiago Henderson**

### Cuestión energética: factor clave para la economía provincial

ICASFe  
Base 1994 =100

OCTUBRE 07  
137,5

*El desenvolvimiento de la actividad económica de la provincia estará influenciado por la oferta de energía para la industria.*

El Índice Compuesto de Actividad de la Provincia de Santa Fe constituye un indicador mensual global de la evolución de la economía provincial.

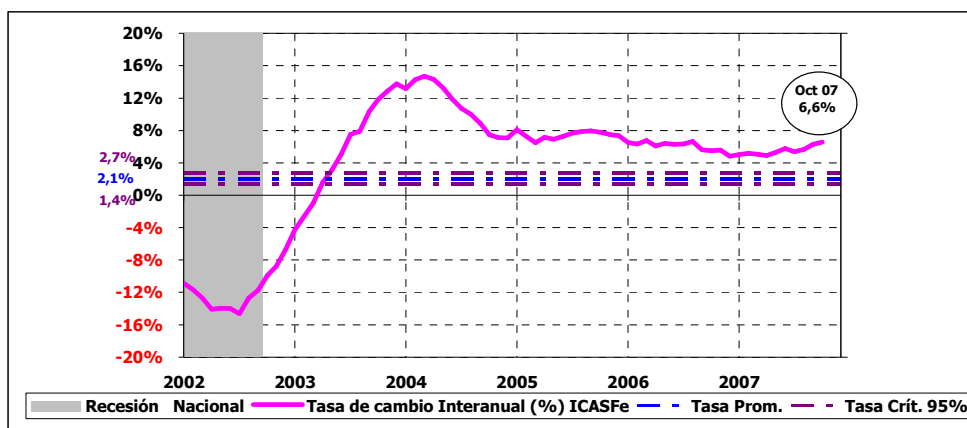
De acuerdo a los resultados obtenidos en las últimas mediciones en el mes de octubre de 2007 el ICASFe se ubicó en 137,5 incrementándose un 0,5% con respecto a septiembre de 2007.

La variación interanual - comparado con el valor de octubre de 2007 – fue del 6,6%.

### Ver Gráfico N° 1

Los resultados presentados en este informe son preliminares y están sujetos a las modificaciones correspondientes que deban efectuarse una vez se publiquen los datos definitivos en las diferentes instituciones (fuentes) que suministran la información que insume el ICASFe.

**Gráfico N° 1. Índice Compuesto de Actividad de Santa Fe.**  
Variación Interanual. Datos Enero 1994 - Octubre 2007.



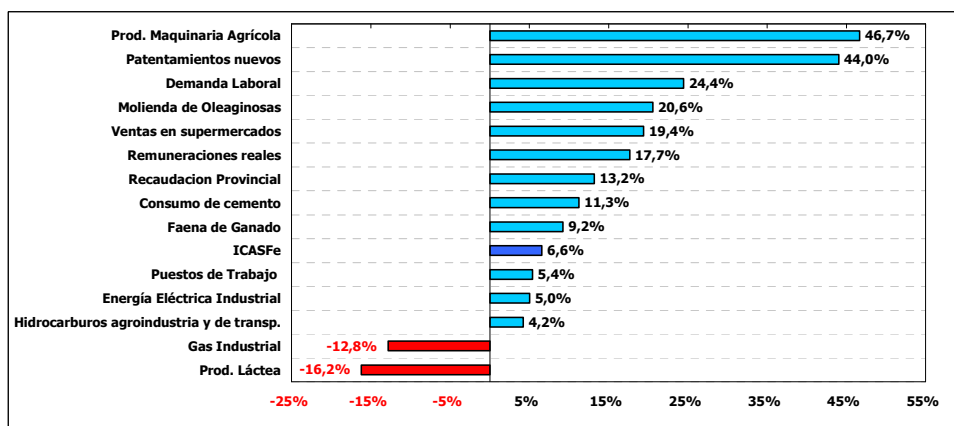
Fuente: CES - BCSF

La variación interanual del ICASFe continúa mostrándose por encima de la banda superior de confianza (2,7%). Además presenta una leve tendencia creciente que introduce expectativas positivas para los últimos meses del año.

En octubre de 2007 son cinco los indicadores que presentan variaciones interanuales inferiores a la correspondiente para el ICASFe. A los indicadores relacionados con el consumo de energía de la industria y la producción láctea se suma el número de puestos de trabajo declarados.

#### Series de Actividad Económica de Santa Fe

Variaciones Interanuales de Series Filtradas. Datos a Octubre 2007.



Fuente: CES - BCSF

La demanda laboral por su parte presentó una variación interanual creciente desde los primeros meses del año, superando el valor correspondiente a los puestos de trabajo declarados, confirmando la existencia de demanda laboral insatisfecha en la provincia.

La variación interanual de la producción láctea continúa siendo negativa, situación que se mantiene desde diciembre de 2006.

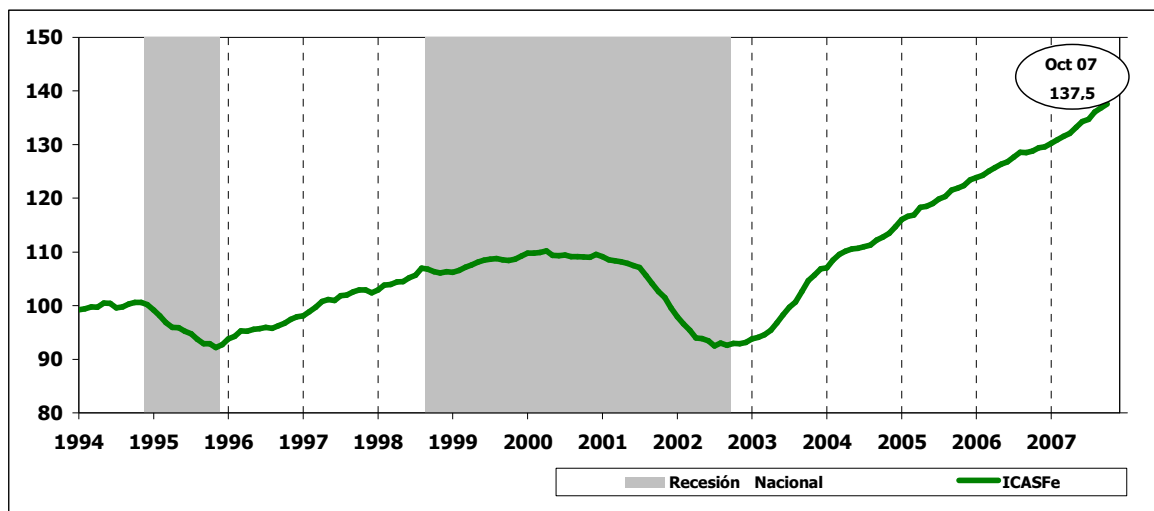
Como viene observándose desde mediados de año la oferta de energía disponible para la industria es una de las cuestiones que determinarán el desenvolvimiento de la economía provincial en los próximos períodos.

(\*) A partir de 2007 el deflactor utilizado para las ventas de supermercados es el Índice de Precios Implícitos debido a que se ajusta mejor a la evolución de los precios del sector supermercadista.

Para mayor información visite nuestro sitio web en: [www.bcsf.com.ar](http://www.bcsf.com.ar)

## ICASFe - Índice Compuesto de Actividad de Santa Fe

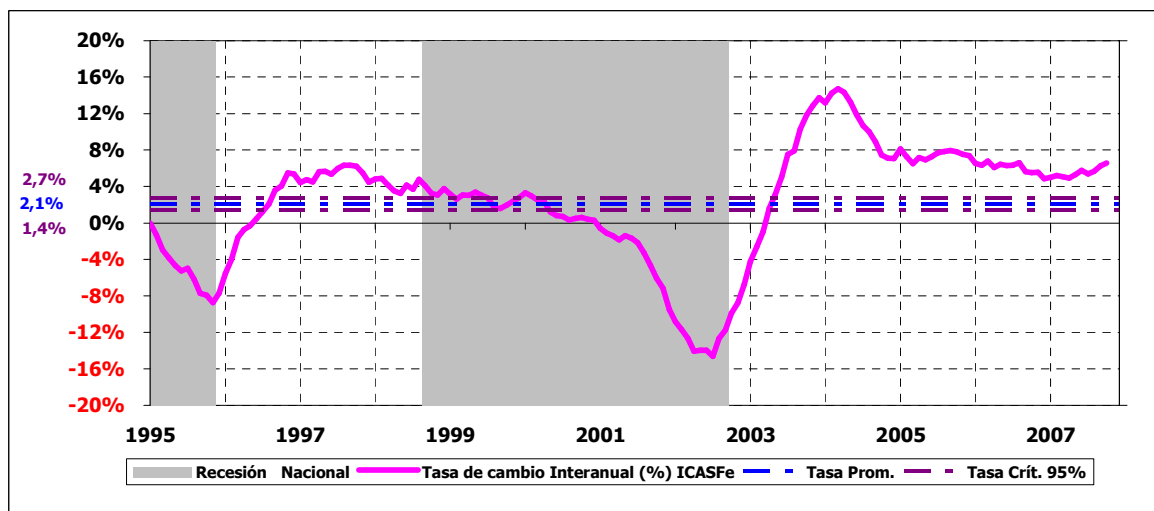
Base 1994=100. Datos Enero 1994 - Octubre 2007.



**Fuente:** Centro de Estudios y Servicios, Bolsa de Comercio de Santa Fe.

## ICASFe. Índice Compuesto de Actividad de Santa Fe.

Variación Interanual. Datos Enero 1994 - Octubre 2007.



**Fuente:** Centro de Estudios y Servicios, Bolsa de Comercio de Santa Fe.