



ICASFe

Índice Compuesto de Actividad de la Provincia de Santa Fe



Centro de Estudios y Servicios



Bolsa de Comercio de Santa Fe

Presidente

Mario Pérez García

Fundación Bolsa de Comercio de Santa Fe

Presidente

Mario Pérez García

Director Ejecutivo

Dr. Gustavo Vittori



Centro de Estudios y Servicios

CPN Fabio Arredondo

Lic. María Lucrecia D' Jorge

Investigadores

Lic. Pedro Cohan

Srita. Carolina Sagua

Sr. Santiago Henderson

La economía provincial crece a tasa superior a la de largo plazo

ICASFe
Base 1994 =100

SEPTIEMBRE 07
135,2

En el último mes del tercer trimestre de 2007 el ICASFe muestra una variación interanual del 5,4%.

El Índice Compuesto de Actividad de la Provincia de Santa Fe constituye un indicador mensual global de la evolución de la economía provincial.

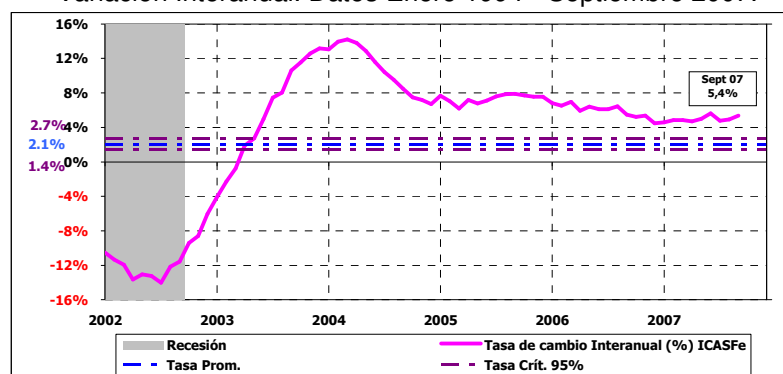
De acuerdo a los resultados obtenidos en las últimas mediciones en el mes de septiembre de 2007 el ICASFe fue 135,2 incrementándose un 0,4% con respecto a agosto de 2007.

La variación interanual - comparado con el valor de septiembre de 2007 – fue del 5,4%.

Ver Gráfico N° 1

Los resultados presentados en este informe son preliminares y están sujetos a las modificaciones correspondientes que deban efectuarse una vez se publiquen los datos definitivos en las diferentes instituciones (fuentes) que suministran la información que insume el ICASFe.

Gráfico N° 1. Índice Compuesto de Actividad de Santa Fe. Variación Interanual. Datos Enero 1994 - Septiembre 2007.

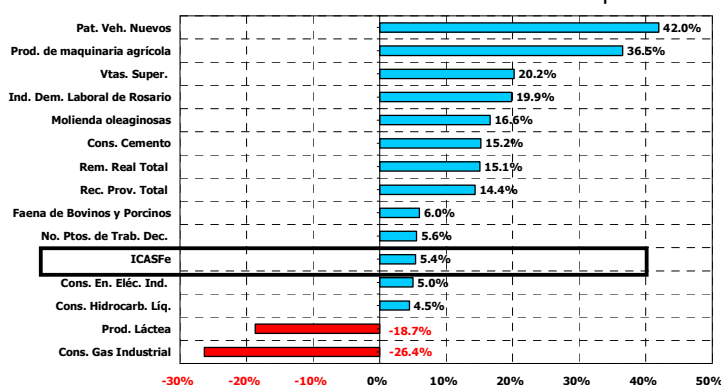


Fuente: CES - BCSF

La variación interanual del ICASFe presenta una leve tendencia creciente que la aleja de la banda superior de confianza (2,7%). Esto indica que la economía crece a una tasa superior a la tasa de crecimiento de largo plazo. Hay factores que explican en parte las fluctuaciones de la variación interanual del ICASFe entre el 4% en 2007. En primer lugar hay variables que contribuyen positivamente al desempeño como las relacionadas con la compra de bienes de consumo y durables (ventas de supermercados y patentamientos de vehículos).

Series de Actividad Económica de Santa Fe

Variaciones Interanuales de Series Filtradas. Datos a Septiembre 2007.



Fuente: CES - BCSF

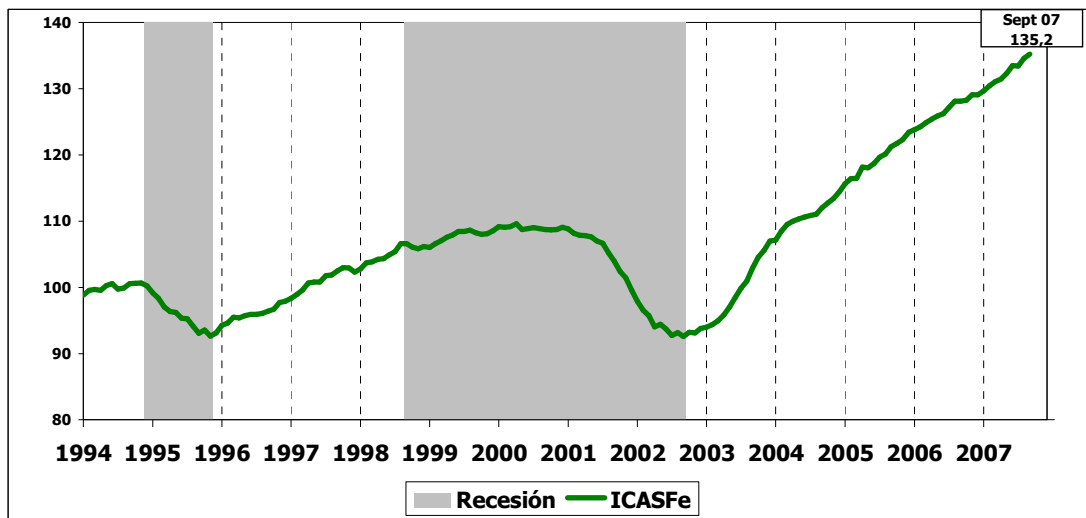
Los indicadores relacionados con el mercado laboral presentan un desempeño positivo y continúan creciendo a tasas de dos dígitos. Los indicadores que crecen menos que el indicador compuesto son los relacionados con el consumo de energía. La energía eléctrica y el consumo de hidrocarburos líquidos presentan variaciones interanuales positivas. La producción láctea y el consumo de gas industrial continúan presentando tasas de variación interanual negativas.

(*) A partir de 2007 el deflactor utilizado para este indicador es el Índice de Precios Implícitos de la encuesta en supermercados debido a que se ajusta mejor a la evolución de los precios del sector supermercadista.

Para mayor información visite nuestro sitio web en: www.bcsf.com.ar

ICASFe - Índice Compuesto de Actividad de Santa Fe

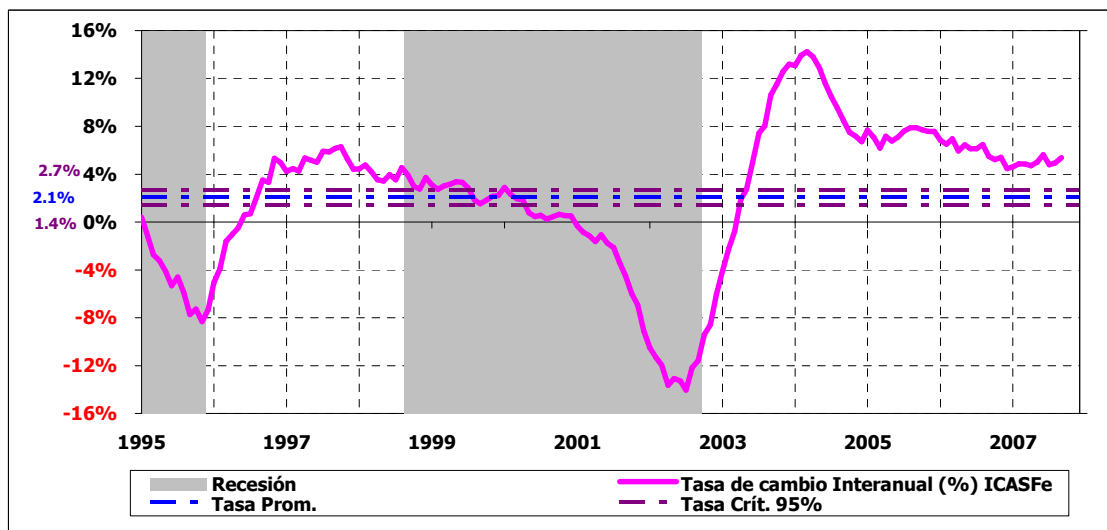
Base 1994=100. Datos Enero 1994 - Agosto 2007.



Fuente: Centro de Estudios y Servicios, Bolsa de Comercio de Santa Fe.

ICASFe. Índice Compuesto de Actividad de Santa Fe.

Variación Interanual. Datos Enero 1994 - Septiembre 2007.



Fuente: Centro de Estudios y Servicios, Bolsa de Comercio de Santa Fe.