

INFORME DE ACTIVIDAD ECONÓMICA DE LA PROVINCIA DE SANTA FE

Publicación mensual N° 06 / Año 12
ISSN 2362-4876
Fecha: 02/07/2018



Repentino quiebre en la actividad económica

La información consolidada de abril indica una disminución del **0,5%**, dando como resultado una tasa acumulada del **-0,4%** para los primeros cuatro meses de 2018.

ICASFe

ABRIL 2018

Nivel:

163,3

Variación mensual:

-0,5%

Variación inter-anual: **0,8%**

Acumulado 2018: **-0,4%**

PRINCIPALES RESULTADOS

El ICASFe se ubicó en **163,3** puntos, presentando una variación mensual de **-0,5%** respecto al mes de marzo de 2018.

La tasa inter-anual de la actividad económica provincial (abril de 2018 / abril de 2017) fue de **0,8%**.

La variación parcial acumulada en 2018 se calcula en: **-0,4%**.

¿Qué es el ICASFe?

El ICASFe constituye un indicador de periodicidad mensual que se utiliza para conocer la evolución del nivel de actividad. Su principal objetivo es determinar el movimiento cíclico de la Economía y fechar el inicio/finalización de las recesiones y expansiones de la provincia de Santa Fe, Argentina; así como su duración, amplitud y difusión. Como fuente de información representa un medio confiable y oportuno, idóneo para la toma de decisiones de instituciones públicas y privadas.

Técnicamente el ICASFe es un índice compuesto coincidente y fue desarrollado en el marco de un convenio con la Universidad Nacional de Tucumán (UNT) en el año 2007. En <http://ces.bcsf.com.ar> se exponen su metodología de cálculo y publicaciones académicas al respecto.

Alcance de la información expuesta

Las series son filtradas por estacionalidad y valores extremos, utilizando el programa X-13ARIMA-SEATS del United States Census Bureau. En todos los casos, la información se presenta libre de efectos inflacionarios.

Carácter preliminar de los datos

Las mediciones atribuibles a los resultados de los últimos 12 meses de este informe presentan un carácter preliminar y están sujetos a futuras revisiones. Los valores calculados van cobrando consistencia en la medida en que las fuentes de información primaria consolidan los datos que insinúa la construcción del ICASFe.

(*) **Aclaración:** en agosto de 2017 se recalculó el ajuste por tendencia y amplitud que se realiza anualmente con los datos de PIB, incluyendo el período 2016. Adicionalmente, se incorpora la revisión efectuada por INDEC para el período 2007-2015. Para ampliar ver metodología | <http://ces.bcsf.com.ar>



Bolsa de Comercio de Santa Fe

Presidente

Sr. Ulises Mendoza

Fundación Bolsa de Comercio

Presidente

Sr. Ulises Mendoza

Director Ejecutivo

Dr. Gustavo Vittori

Centro de Estudios y Servicios

Directora

Lic. María Lucrecia D'Jorge

Coordinador

Mg. Pedro Pablo Cohan

Investigadores

Lic. Lautaro Zanini

María Florencia Camusso

Ignacio Francisco Falco

Ramiro Jorge

Ailén Bianchi

E-mail de contacto

ces@bolcomsf.com.ar

Sitio web

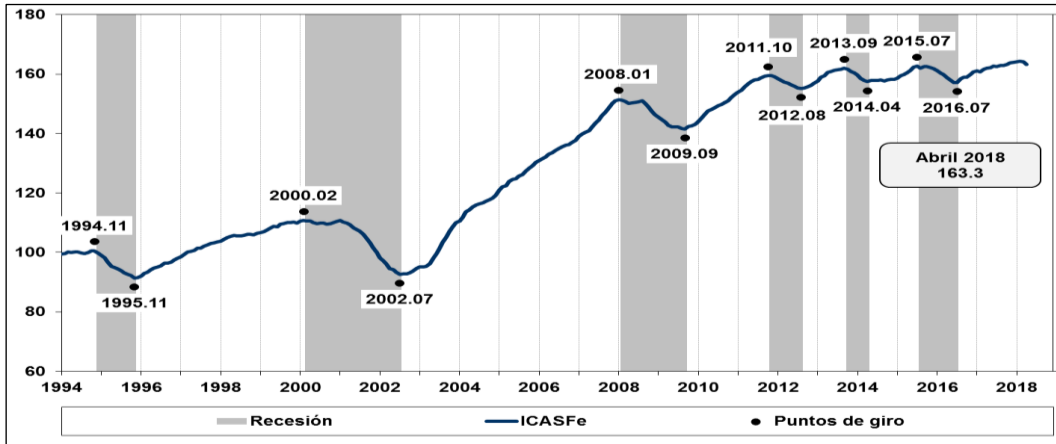
<http://ces.bcsf.com.ar> o

<http://www.bcsf.com.ar>

Actividad económica provincial

En abril de 2018 la actividad económica provincial se retrotrajo un **0,5%**. Esto implica una reversión importante en el marco de una expansión cuyo comienzo data de agosto de 2016. Aunque la tasa interanual sigue siendo positiva (0,8%) esto se debe a la *performance* del índice en 2017, ya que durante 2018 el resultado neto de la economía se ubica en **-0,4%**.

Gráfico N° 1: Índice Compuesto Coincidente de Actividad Económica de la provincia de Santa Fe.
Índice Base 1994=100. Datos a abril de 2018.



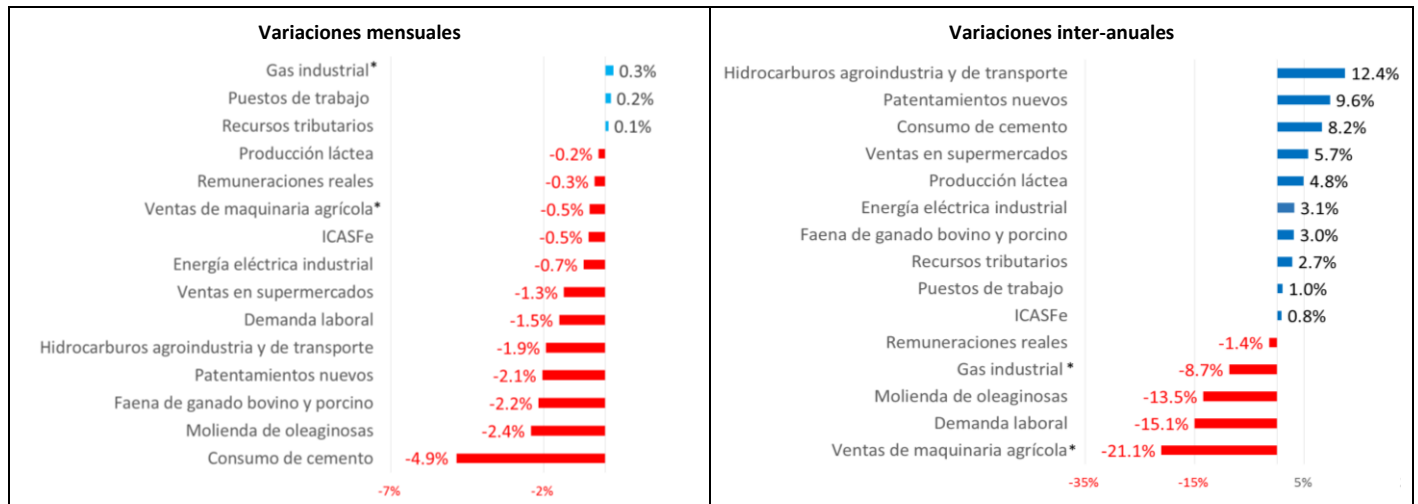
Fuente: Centro de Estudios y Servicios, Bolsa de Comercio de Santa Fe.

Indicador por indicador

Durante el cuarto mes del año once de los catorce sub-indicadores que componen el ICASFe presentaron variaciones mensuales negativas, cinco de los cuáles también se encuentran en situación desfavorable en términos interanuales.

Los **puestos de trabajo registrados** mostraron un incremento del 0,2% mensual, y del 1,0% en la variación interanual. Una situación que suele darse aún en los primeros meses recesivos pero que podría revertirse en la medida que la caída de la actividad continúe. Por su parte, las remuneraciones reales siguieron retrocediendo, con tasas del **-0,3%** mensual, y del **-1,4%** interanual. De la misma forma las tasas para la demanda laboral fueron de **-1,5%** y **-15,1%**, respectivamente. Las **ventas en supermercados** mostraron en abril la primera variación negativa del año siendo la misma de **-1,3%**; a pesar de esto todavía se mantienen en terreno positivo en relación a igual mes del año anterior (5,7%).

Gráfico N° 2. Series de actividad económica de la provincia de Santa Fe. Datos a abril de 2018.



Último dato disponible: (*) marzo 2018. Las cifras faltantes fueron estimadas.

Fuente: Centro de Estudios y Servicios, Bolsa de Comercio de Santa Fe.

La inversión en bienes durables también cayó en abril. En el caso del **patentamiento de vehículos nuevos** el mismo fue de **-2,1%**, y para el **consumo de cemento** de **-4,9%**. Pero ambas mantienen su posición interanual favorable con tasas del 9,6 y 8,2%, respectivamente.

En cuanto a los indicadores relativos al conjunto del sector manufacturero el consumo de **energía eléctrica** registró una caída del **-0,7%** mensual, y la estimación para el consumo de gas industrial fue de 0,3%. Por su parte las variaciones interanuales fueron de 3,1 y **-8,7%**, respectivamente.

Analizando en particular al sector agroindustrial, el consumo de **hidrocarburos** cayó un **1,9%** mensual, pero sube un 12,4% respecto a abril de 2017. Para la **producción láctea** la disminución mensual fue del **0,2%**; para la **faena de ganado bovino y porcino** del **2,2%**, y para la **molienda de oleaginosas** del **2,4%**. En tanto sus variaciones interanuales fueron de 4,8%, 3,0% y **-13,5%**, respectivamente. Las **ventas de maquinaria agrícola** marcaron disminuciones del **0,5%** mensual y del **21,1%** interanual.

Por último, los **recursos tributarios** se resguardaron en el selecto grupo de sub-indicadores con incremento mensual, siendo la tasa de abril del 0,1%. En correlación muestran un incremento interanual del 2,7%.

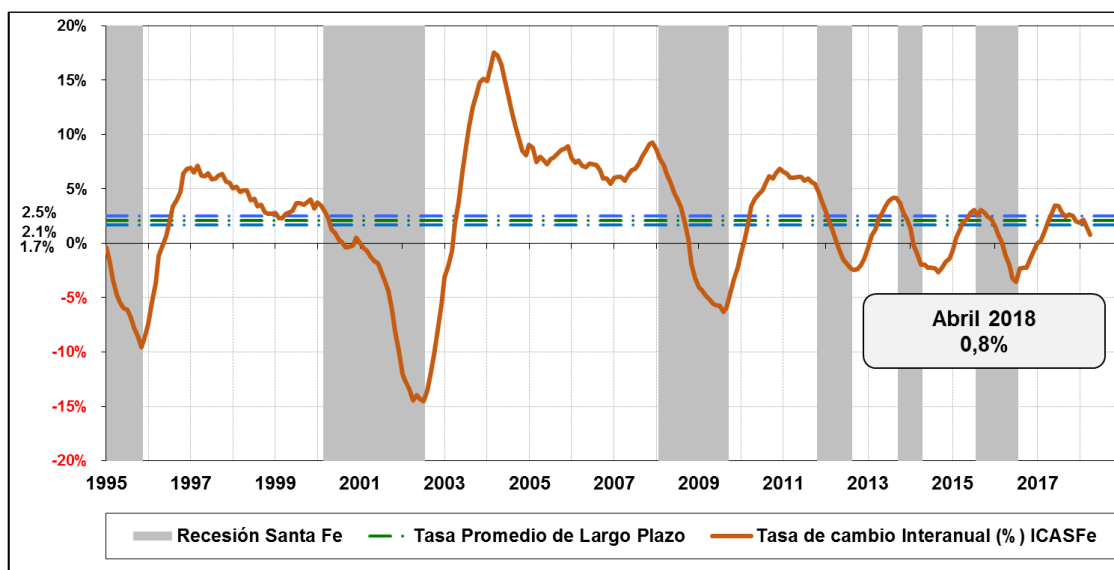
Síntesis y perspectivas

La variación interanual del ICASFe fue de 0,8% en abril de 2018, marcando una importante desaceleración en el ritmo de crecimiento interanual. De continuar esta situación existe la posibilidad de que hacia mediados de año el nivel se traslade al cuadro negativo.

En este sentido, el resultado de abril implica una fuerte señal de alerta para la actividad económica de la provincia, y ciertamente una situación no prevista en informes anteriores. En la coyuntura se registraba con claridad la caída de las remuneraciones reales, pero el incremento en el ritmo devaluatorio y la situación financiera del sistema empresario fueron haciendo que se acoplen los indicadores de todo el arco productivo.

Las perspectivas para los próximos meses resultan poco prometedoras y es difícil realizar predicciones certeras más allá del primer semestre del año. El shock cambiario y la turbulencia financiera seguramente tendrán un impacto negativo de corto plazo sobre la economía; a mediano plazo se irán haciendo evaluaciones de lo que ocurra con el sector exportador, la industria nacional y los márgenes de la actividad agropecuaria.

Gráfico Nº 3: Evolución mensual de la tasa de cambio inter-anual del ICASFe.



Fuente: Centro de Estudios y Servicios, Bolsa de Comercio de Santa Fe.