

FINANZAS PÚBLICAS DE LA PROVINCIA DE SANTA FE AL CIERRE DE 2021

Fecha: marzo de 2022

 ces@bolcomsf.com.ar

 ces.bcsf.com.ar

 www.bcsf.com.ar

 [/BCSFOficial](https://www.facebook.com/BCSFOficial)

 [@bcsfoficial](https://www.instagram.com/bcsfoficial)

 [@BCSFOficial](https://twitter.com/BCSFOficial)

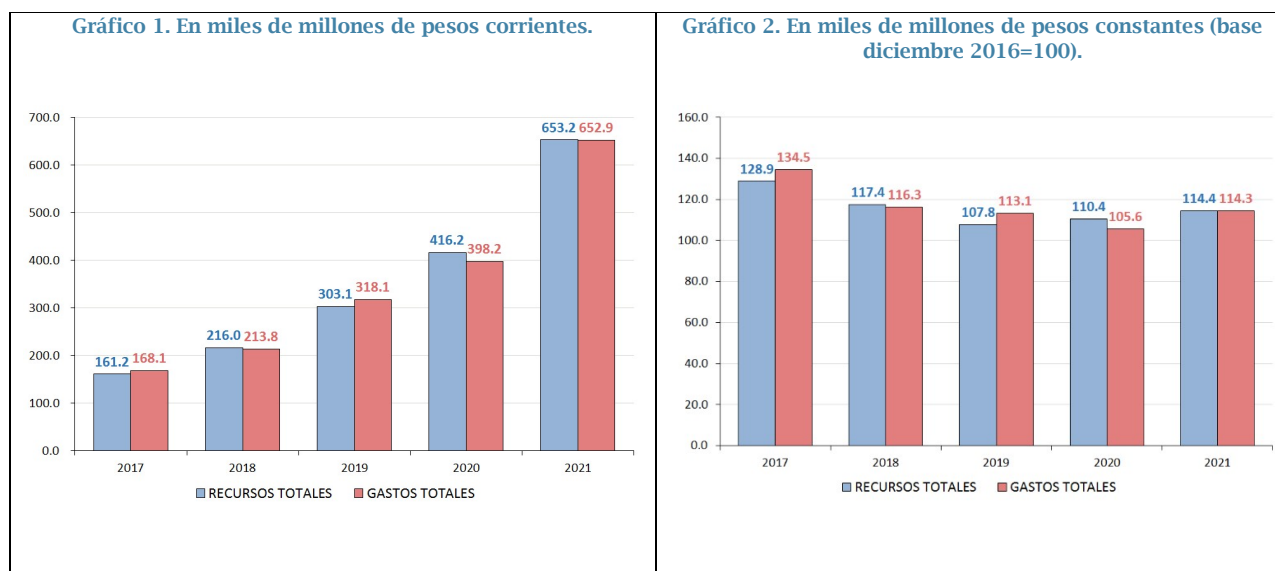
 [Bolsa de Comercio de Santa Fe](https://www.linkedin.com/company/Bolsa+de+Comercio+de+Santa+Fe)

INGRESOS Y GASTOS TOTALES

A diciembre de 2021 los ingresos totales acumulados del año (\$ 653.214,2 millones) fueron mayores que los gastos totales (\$ 652.919,2 millones). De esta manera, el año cerró con un superávit por \$ 295,0 millones. En particular, durante el mes de diciembre la situación fue diferente, ya que los gastos totales acumularon un valor de \$ 90.958,7 millones, mientras que los ingresos totales ascendieron a \$ 81.630,9 millones, registrándose un déficit de **\$ 9.327,8 millones**.

Asimismo, en diciembre, los gastos de capital que sumaron \$ 8.306,1 millones implicaron un incremento de \$ 2.772,7 millones con respecto a lo ejecutado durante el mes de noviembre. Por su parte, los gastos en remuneraciones y en prestaciones de la seguridad social se incrementaron en \$ 9.198,4 millones y \$ 5.787,4 millones respectivamente, con respecto al mes anterior. Lo anterior contribuyó a que se registre el déficit financiero antes mencionado.

Ingresos y Gastos Totales Acumulados. Administración Provincial. Período 2017-2021.



Fuente: CES – BCSF en base a datos del Ministerio de Economía de la Provincia de Santa Fe

RESULTADO FINANCIERO

Analizando mes a mes, se observa que durante los primeros cinco períodos del año el resultado financiero fue positivo, luego dicho resultado alterna entre valores positivos y negativos. En particular, los meses de junio, septiembre, noviembre y diciembre presentaron resultados financieros negativos (antes de contribuciones y gastos figurativos).

En 2020 se registró un superávit financiero de \$ 18.051,5 millones. A noviembre de 2021, el acumulado de dicho resultado ascendía a \$ 9.622,8, mientras que en diciembre de 2021 el superávit disminuye ya que el resultado financiero sigue siendo positivo, pero por un monto mucho menor (\$ 295,0 millones).

En este sentido, es importante destacar que el resultado financiero positivo de 2021, se genera principalmente por recursos mayores a los presupuestados. Estos mayores recursos contemplan una Asignación Presupuestaria Adicional para gastos derivados de la pandemia de COVID-19 por \$ 5.423,5 millones y una Ampliación Presupuestaria para atender la Política Salarial de 2021 por \$ 4.800,0 millones.

Cuadro 1. Resultado Financiero y principales componentes. En millones de pesos corrientes. Período 2020 y 2021.

	2020		2021	
INGRESOS CORRIENTES (I)	\$ 412,275.8	100.0%	\$ 646,655.7	100.0%
Ingresos Tributarios	\$ 287,326.9	69.7%	\$ 464,628.2	71.9%
Contribuciones a la Seguridad Social	\$ 69,832.3	16.9%	\$ 98,858.9	15.3%
Otros Ingresos Corrientes	\$ 36,310.5	8.8%	\$ 50,943.9	7.9%
Ingresos no Tributarios	\$ 18,806.1	4.6%	\$ 32,224.8	5.0%
GASTOS CORRIENTES (II)	\$ 376,308.5	100.0%	\$ 607,662.0	100.0%
Remuneraciones	\$ 151,113.6	40.2%	\$ 233,546.6	38.4%
Transferencias Corrientes	\$ 78,540.4	20.9%	\$ 141,919.9	23.4%
Prestaciones da la Seguridad Social	\$ 77,601.4	20.6%	\$ 119,185.9	19.6%
Otros Gastos de Consumo	\$ 52,342.7	13.9%	\$ 83,174.2	13.7%
Otros Gastos Corrientes	\$ 12,069.4	3.2%	\$ 21,636.5	3.6%
Rentas de la Propiedad	\$ 4,641.0	1.2%	\$ 8,199.0	1.3%
RECURSOS DE CAPITAL (III)	\$ 3,965.4	100.0%	\$ 6,558.5	100.0%
GASTOS DE CAPITAL (IV)	\$ 21,881.2	100.0%	\$ 45,257.2	100.0%
Inversión Real Directa	\$ 14,960.6	68.4%	\$ 34,976.9	77.3%
Transferencias de Capital	\$ 6,134.8	28.0%	\$ 9,416.6	20.8%
Inversión Financiera	\$ 785.8	3.6%	\$ 863.7	1.9%
TOTAL RECURSOS (I+III)	\$ 416,241.2		\$ 653,214.2	
TOTAL GASTOS (II+IV)	\$ 398,189.7		\$ 652,919.2	
RESULTADO FINANCIERO (Antes de contribuciones y gastos figurativos)	\$ 18,051.5		\$ 295.0	

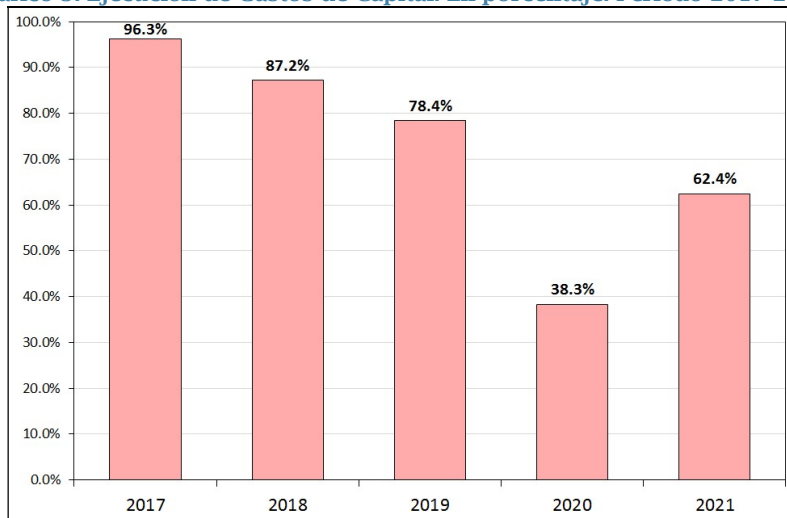
Fuente: CES – BCSF en base a datos del Ministerio de Economía de la Provincia de Santa Fe

EJECUCIÓN DE GASTOS DE CAPITAL

Durante el año 2020 la ejecución de los gastos de capital alcanzó al 38,3%, es decir que se registró una sub ejecución del 61,7% (tomándose para el cálculo el gasto de capital que se establece en el presupuesto aprobado para dicho ejercicio). Esto se debió fundamentalmente a los efectos de las medidas sanitarias de prevención por la pandemia de COVID-19. En 2019, el porcentaje de ejecución estuvo en torno al 78,4%.

En 2021 la ejecución de los gastos de capital fue del 62,4%. En el Gráfico 3 se puede observar una tendencia decreciente en la ejecución de gastos de capital desde 2017.

Gráfico 3. Ejecución de Gastos de Capital. En porcentaje. Período 2017-2021.



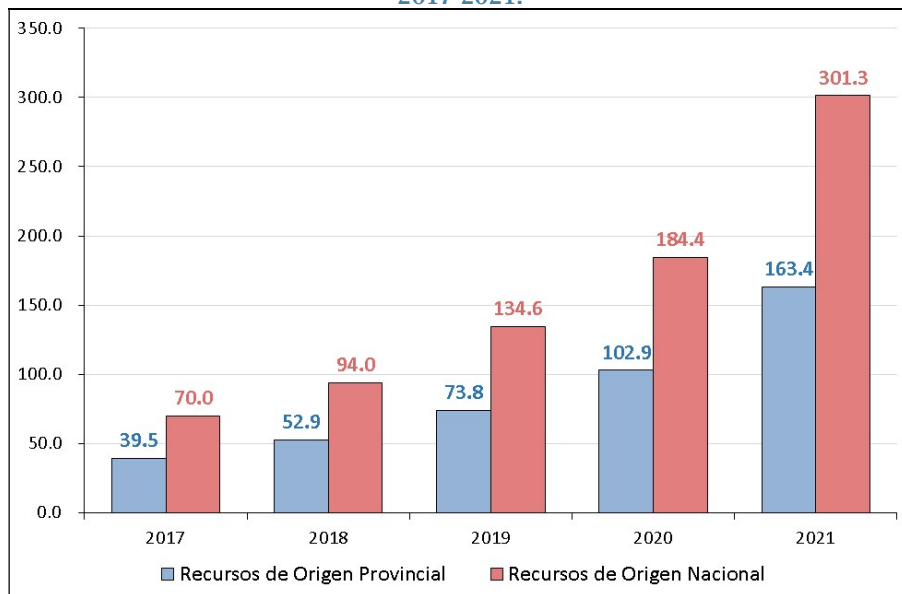
Fuente: CES – BCSF en base a datos del Ministerio de Economía de la Provincia de Santa Fe

RECURSOS DE ORIGEN PROVINCIAL Y NACIONAL

Al respecto del origen de los recursos de la provincia es importante destacar que los Recursos de Origen Nacional representan aproximadamente el 65,0% de los Recursos Tributarios totales de la Provincia de Santa Fe en el período bajo análisis.

En el Gráfico 4 se presenta la evolución de los Recursos de Origen Provincial y Nacional para el período 2017-2021.

Gráfico 4. Recursos de Origen Provincial y de Origen Nacional. En miles de millones de pesos corrientes. Período 2017-2021.



Fuente: CES – BCSF en base a datos del Ministerio de Economía de la Provincia de Santa Fe

SÍNTESIS

- En el mes de diciembre en particular, los gastos fueron mayores a los ingresos por lo que se registró un déficit financiero de \$ 9.327,8 millones.
- En diciembre se registraron incrementos con respecto al mes de noviembre en los gastos de capital por \$ 2.772,7 millones, en remuneraciones por \$ 9.198,4 millones y en prestaciones de la seguridad social por \$ 5.787,4 millones. Lo anterior contribuyó a que se registre el déficit financiero antes mencionado.
- A diciembre de 2021 los ingresos totales acumulados del año (\$ 653.214,2 millones) fueron mayores que los gastos totales (\$ 652.919,2 millones). De esta manera, el año cerró con un superávit por \$295,0 millones.
- El superávit financiero registrado en 2021 contempla ingresos mayores a los presupuestados en concepto de Asignación Presupuestaria Adicional para gastos derivados de la pandemia de COVID-19 por \$ 5.423,5 millones y una Ampliación Presupuestaria para atender la Política Salarial de 2021 por \$ 4.800,0 millones.
- La ejecución de gastos de capital en 2021 fue de 62,4%. Dicha ejecución presenta una tendencia decreciente desde 2017.

Bolsa de Comercio de Santa Fe

Presidente

Escribano Martín Vigo Lamas

Centro de Estudios y Servicios

Director Ejecutivo

Escrib. Martín Vigo Lamas

Directora

Lic. María Lucrecia D´Jorge

Coordinador

Mg. Pedro P. Cohan

Equipo de trabajo

Lic. Lautaro Zanini

María Florencia Camusso

Lic. Ramiro Emmanuel Jorge

Agustín Rodríguez

Camila Valeria Tonetti

Abog. María Eugenia Veglia