

INFORME DE ACTIVIDAD ECONÓMICA DE LA PROVINCIA DE SANTA FE

Publicación mensual N° 9 / Año 17
ISSN 2362-4876
Fecha: 02/10/2023



BCSF

ICASFe

Índice base 1994=100

JULIO 2023

Nivel: 164,1

Variación mensual: 0,01%

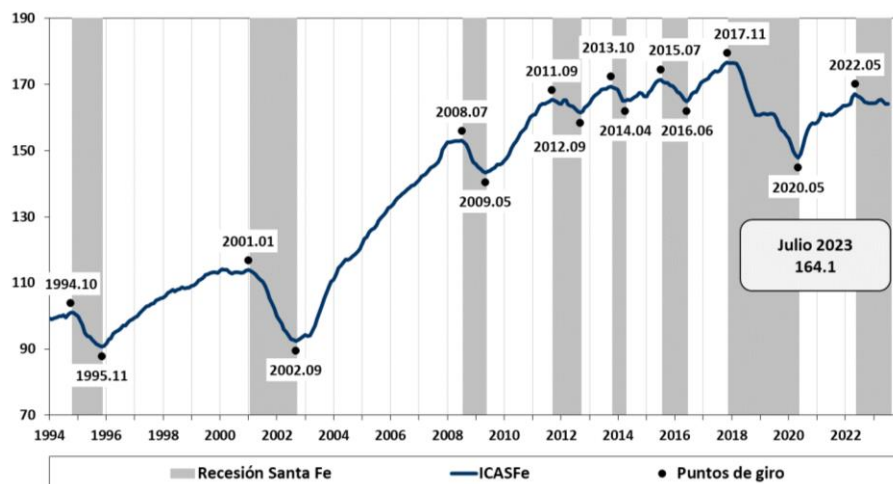
Variación interanual: -1,3%

Acumulado 7 meses: -0,1%

El nivel de actividad previo al PASO

En julio 2023, la actividad económica de la provincia de Santa Fe registró una variación prácticamente nula. En el marco de una recesión moderada, la caída acumulada anual fue de **-1,3%**.

Gráfico N° 1: Actividad Económica de la provincia de Santa Fe. Índice Base 1994=100.



Fuente: Centro de Estudios y Servicios, Bolsa de Comercio de Santa Fe (Gráfica digital | [Ir al sitio](#)).

✉ ces@bolcomsf.com.ar

🌐 ces.bcsf.com.ar

🌐 www.bcsf.com.ar

📘 /BCSFOficial

📷 @bcsfocial

🐦 @BCSFOficial

📌 Bolsa de Comercio de Santa Fe

ICASFe

(Índice Compuesto Coincidente de Actividad Económica de la provincia de Santa Fe)

Indicador mensual que mide la evolución del nivel de actividad, cuyo objetivo es determinar el movimiento cíclico y las sucesivas fases de la provincia de Santa Fe, Argentina. Fue desarrollado en el marco de un convenio con la Universidad Nacional de Tucumán (UNT) en el año 2007. En <http://ces.bcsf.com.ar> se exponen su metodología de cálculo y publicaciones académicas al respecto.

Las series son filtradas por estacionalidad y valores extremos, utilizando el programa X-13ARIMA-SEATS del *United States Census Bureau*. La información se presenta libre de efectos inflacionarios. Las mediciones atribuibles a los resultados de los últimos 12 meses de este informe presentan un carácter preliminar y están sujetos a futuras revisiones.

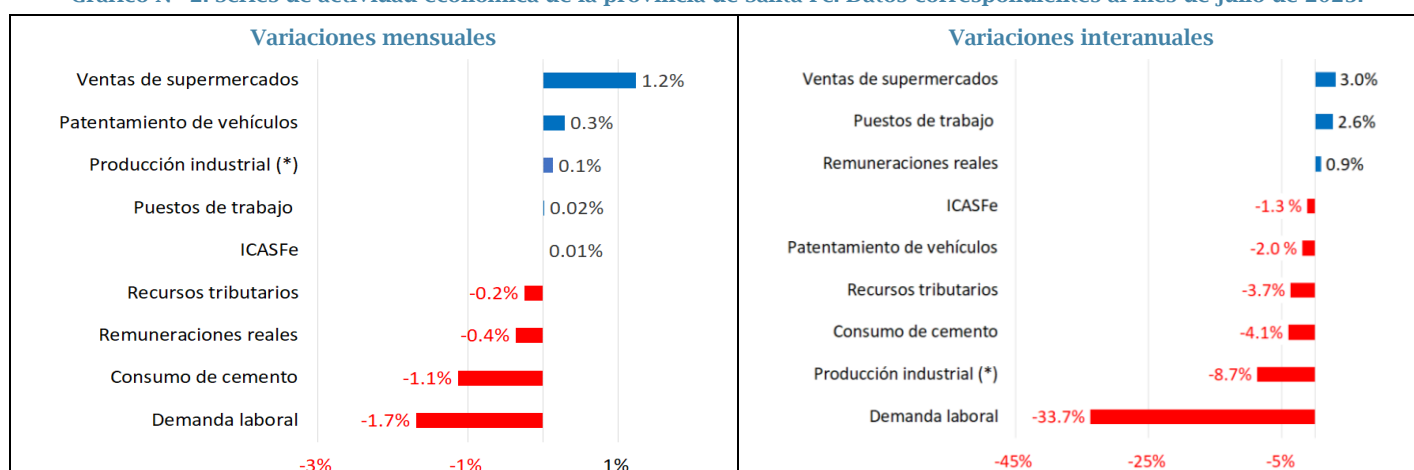
A partir de la publicación N°3, Año 17 se incorpora una mejora en la estructura de datos con información más precisa del componente industrial (Ver documento académico en https://www.bcsf.com.ar/ces/pdf/2022_Cohan-Zanini.pdf)

Los indicadores del ciclo económico santafesino

En julio de 2023 tres indicadores presentaron variaciones mensuales positivas, aunque dos de ellas fueron muy leves. Una serie experimentó una variación prácticamente nula y el resto se movió en terreno negativo. En las tasas interanuales predominaron las bajas.

Los **puestos de trabajo registrados (altas nuevas)** marcaron una variación mensual cercana a cero; y en la comparación anual, aunque desacelerando, se ubicaron un 2,6% por encima del valor correspondiente a julio de 2022. Por su parte, las expectativas empresarias para incrementar personal (**demanda laboral**) se listaron al pie de ambas tablas, registrando una caída mensual de **-1,7%**; agudizando el saldo interanual a **-33,7%**.

Gráfico N° 2. Series de actividad económica de la provincia de Santa Fe. Datos correspondientes al mes de julio de 2023.



(*) Último dato disponible: junio 2023. Las cifras faltantes fueron estimadas.

Más información: Para ver la evolución de cada serie en forma individual, consultar <https://www.bcsf.com.ar/ces/base-datos/>

Fuente: Centro de Estudios y Servicios, Bolsa de Comercio de Santa Fe.

El conjunto de **remuneraciones reales** de los empleados registrados marcó una disminución mensual del **-0,4%**, alcanzando prácticamente el mismo nivel que el de julio de 2022 (0,9%). Por su parte, la serie representativa del consumo, **ventas en supermercados** de la provincia de Santa Fe (grandes superficies), mostró un incremento mensual del 1,2%, lo que se explica fundamentalmente por el hecho de que el incremento de las ventas en valores corrientes fue muy superior al de la inflación, situación que probablemente se revierta en la próxima medición mensual. En este mismo sentido, la comparación interanual también presentó un rebote, ubicándose en 3,0%.

El **consumo de cemento** en la provincia, indicador asociado al sector de la construcción, obtuvo la tercera tasa mensual negativa, siendo durante julio del **-1,1%**. A pesar del repunte registrado durante los primeros meses del año, la serie volvió a ubicarse en un nivel **4,1%** inferior al correspondiente a igual mes del año anterior. Otro indicador de la inversión en bienes durables, el **patentamiento de vehículos nuevos**, señaló un leve incremento mensual del 0,3%. Sin embargo, continúa en terreno negativo, en la comparación interanual (**-2,0%**), producto de las dificultades que viene atravesando el sector automotriz para la importación, tanto de insumos como de productos elaborados para la venta.

El indicador relativo a la **producción industrial** experimentó, nuevamente en julio, un leve incremento mensual del 0,1%. Sin embargo, en términos interanuales acumula una caída del **8,7%**. En el siguiente apartado se detalla el comportamiento particular de los principales indicadores del sector manufacturero, que permiten ampliar el análisis sobre este resultado.

La serie representativa de los **recursos tributarios de la provincia (en términos reales)** registró una disminución mensual del **0,2%**, luego de haber marcado cuatro incrementos mensuales consecutivos. Es importante remarcar que la recaudación de impuestos provinciales ha presentado un incremento, liderado por Ingresos Brutos, a diferencia de lo registrado en los recursos provenientes de la coparticipación nacional. En la comparación interanual presentan una tasa del **-3,7%** (julio 2023/ julio 2022).

Indicadores complementarios del sector industrial

La serie representativa de la molienda de semillas de soja y girasol en la provincia de Santa Fe experimentó una caída significativa en agosto de 2023 en un marco de escasez en la entrega de materia prima por parte de proveedores a las plantas procesadoras, tras la profunda sequía que afecta particularmente a dicho sector provincial. En este sentido, la variación mensual desestacionalizada se ubicó en torno al **-3,5%** (en agosto), mientras que en el plano interanual se registró la 19va variación negativa consecutiva (**-23,2%**).

La faena de ganado bovino disminuyó en agosto, ajustando la variación de julio, también a la baja. Entretanto, la variación interanual continúa en terreno positivo, aunque desacelerando el crecimiento; pasando de 8,5% en enero a 0,3% en agosto de 2023. Por su parte, la faena de porcinos volvió a crecer en agosto, con tasas del 0,9 y 3,5% mensual e interanual, respectivamente. La producción láctea registró durante agosto la tercera tasa mensual consecutiva positiva (0,4%). Sin embargo, continúa mostrando una silueta de estancamiento. En términos interanuales registra el onceavo mes consecutivo de caída interanual, en este caso del **-0,4%**.

El consumo de energía eléctrica industrial en la provincia de Santa Fe (no incluye cooperativas) registró en julio y agosto variaciones mensuales prácticamente nulas (0,1%; 0,04%) luego de haber anotado en los meses de mayo y junio pasados tasas mensuales levemente positivas (0,3 y 1,4% respectivamente). Sin embargo, en la comparativa interanual, priman las tasas negativas consecutivas desde enero 2023. Por último, el consumo de gas en la industria se mostró a la baja, con tasas del **-5,7%** mensual, y **-18,0%**, interanual.

Síntesis y perspectivas

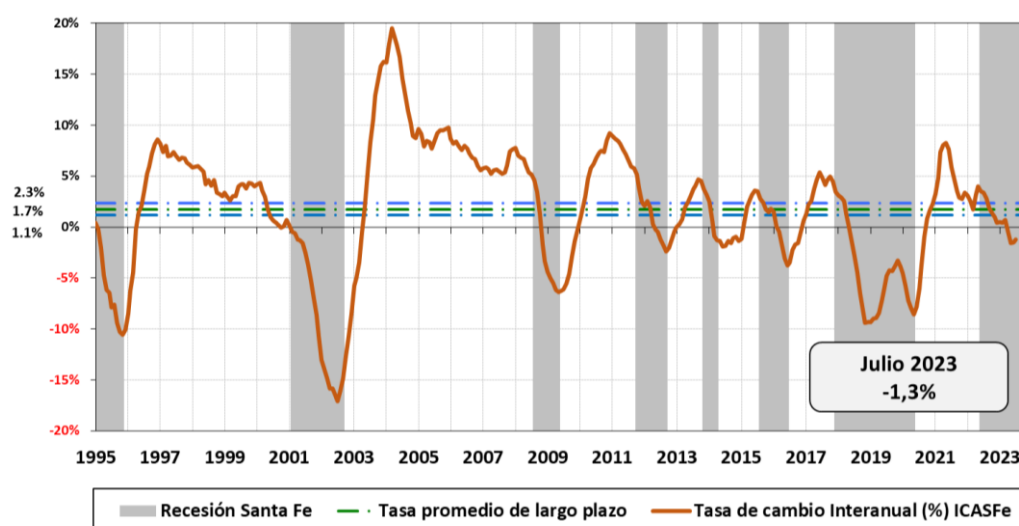
La variación interanual de la **actividad económica provincial** se ubicó en **-1,3%** durante julio de 2023, indicando una leve desaceleración en relación al valor de junio (ver Gráfico N° 3).

La intensidad de la presión inflacionaria, el impacto de la sequía, y las últimas medidas de política económica -que modifican permanentemente la situación de algunos sectores-, fueron marcando el compás de la actividad económica provincial durante los primeros siete meses del año.

En este contexto, la recesión santafesina lleva acumulada una duración de 14 meses y una amplitud total de **-1,8%**; con algunas particularidades que vale la pena mencionar. En primer lugar, la serie relativa al empleo registrado, indicador que sostiene variaciones mensuales positivas desde hace treinta y cinco meses, comenzó a mostrar una desaceleración las últimas mediciones. Por otro lado, también se destaca el efecto de las medidas de política económica implementadas por el gobierno nacional sobre los ingresos y el consumo, que van marcando los vaivenes en las series de remuneraciones reales y en ventas en supermercados; esta situación continuará latente durante los meses subsiguientes.

En cuanto a las perspectivas, si bien los datos consolidados procesados en este reporte corresponden a julio de 2023, en la actualidad contamos con información parcial correspondiente al mes de agosto que nos permite afirmar que la recesión continúa latente en la actividad económica provincial, durante el tercer trimestre del año.

Gráfico N° 3: Evolución mensual de la tasa de cambio interanual del ICASFe.



Fuente: Centro de Estudios y Servicios, Bolsa de Comercio de Santa Fe.

Bolsa de Comercio de Santa Fe

Presidente

Escribano Martín Vigo Lamas

Centro de Estudios y Servicios

Director Ejecutivo

Escrib. Martín Vigo Lamas

Directora

Lic. María Lucrecia D´Jorge

Coordinador

Mg. Pedro P. Cohan

Integrantes del CES y Área de Prensa

<https://www.bcsf.com.ar/ces/quienes-somos.php>