

INFORME DE ACTIVIDAD ECONÓMICA DE LA PROVINCIA DE SANTA FE

Publicación mensual N° 01 / Año 16
ISSN 2362-4876
Fecha: 27/01/2022



BCSF

Leve incremento de la actividad económica

En noviembre de 2021, la actividad económica de la provincia de Santa Fe registró un leve incremento del 0,1%. La recuperación continúa transitando una etapa deprimida.

PRINCIPALES RESULTADOS

El ICASFe se ubicó en 156,6 puntos, presentando una variación mensual de 0,1% respecto al mes de octubre de 2021.

La tasa interanual de la actividad económica provincial (nov 2021/nov 2020) fue de 3,0%.

La variación acumulada en 2021 se estima en 3,1%.

ICASFe

NOVIEMBRE 2021

Nivel:

156,6

Variación mensual:

0,1%

Variación interanual: 3,0%

Acumulado 2021: 3,1%

✉ ces@bolcomsf.com.ar

🌐 ces.bcsf.com.ar

🌐 www.bcsf.com.ar

📘 /BCSFOficial

📷 @bcsfocial

🐦 @BCSFOficial

📌 Bolsa de Comercio de Santa Fe

ICASFe

(Índice Compuesto Coincidente de Actividad Económica de la provincia de Santa Fe)

Es un indicador mensual que mide la evolución del nivel de actividad. Su principal objetivo es determinar el movimiento cíclico de la economía y las sucesivas fases de la provincia de Santa Fe, Argentina. Fue desarrollado en el marco de un convenio con la Universidad Nacional de Tucumán (UNT) en el año 2007. En <http://ces.bcsf.com.ar> se exponen su metodología de cálculo y publicaciones académicas al respecto.

Las series son filtradas por estacionalidad y valores extremos, utilizando el programa X-13ARIMA-SEATS del *United States Census Bureau*. En todos los casos, la información se presenta libre de efectos inflacionarios.

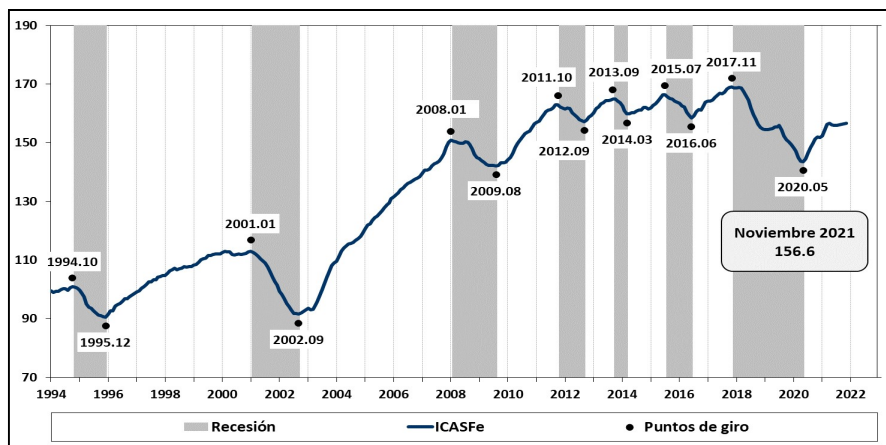
Carácter preliminar de los datos

Las mediciones atribuibles a los resultados de los últimos 12 meses de este informe presentan un carácter preliminar y están sujetos a futuras revisiones.

Actividad económica provincial

En noviembre de 2021 la actividad económica de la provincia de Santa Fe registró un leve incremento mensual del 0,1%, lo cual implica un saldo acumulado del 3,1% para los primeros once meses del año (ver Gráfico N° 1).

Gráfico N° 1: Actividad Económica de la provincia de Santa Fe. Índice Base 1994=100. Datos a noviembre 2021.

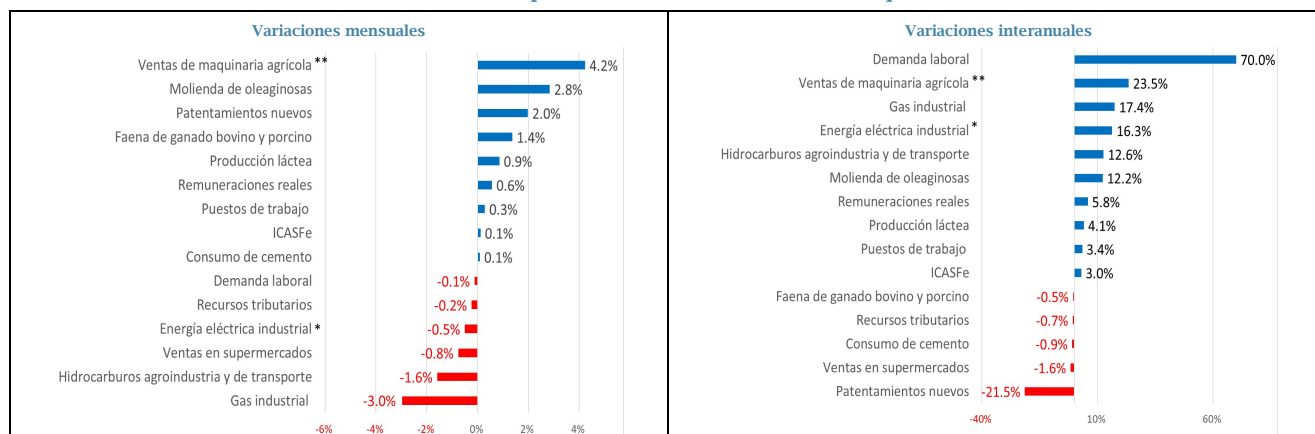


Fuente: Centro de Estudios y Servicios, Bolsa de Comercio de Santa Fe.

Indicador por indicador

Durante el onceavo mes del año, ocho de las catorce series representativas de la actividad económica provincial presentaron variaciones mensuales positivas. Por su parte, fueron nueve las que se incrementaron en la comparación interanual (ver Gráfico N° 2). A continuación, se describen los cambios más destacados en relación a cada una.

Gráfico N° 2. Series de actividad económica de la provincia de Santa Fe. Datos correspondientes al mes de noviembre de 2021.



Último dato disponible: (**) septiembre 2021, (*) octubre 2021. Las cifras faltantes fueron estimadas.

Fuente: Centro de Estudios y Servicios, Bolsa de Comercio de Santa Fe.

Dentro de los indicadores relacionados con la agroindustria se registraron incrementos en la **molienda de oleaginosas**, del 2,8% mensual y 12,2% interanual. La **faena de ganado bovino y porcino** se mantiene en niveles históricos bajos; presentó una tasa mensual del 1,4%, y continúa en terreno negativo en la comparación interanual (-0,5%).. En cuanto a la **producción láctea** las tasas fueron de 0,9% y 4,1%, respectivamente. Adicionalmente para las **ventas de maquinaria agrícola** se computaron tasas del 4,2% mensual y 23,5% interanual.

Tanto el **patentamiento de vehículos nuevos** como el **consumo de cemento** registraron su tercera tasa mensual positiva que, en noviembre, fueron de 2,0 y 0,1%, respectivamente. Sin embargo, ambas series siguen debajo de su parámetro interanual (-21,5% y -0,9%, respectivamente).

Los **puestos de trabajo registrados (altas netas)** marcaron un incremento mensual del 0,3%, dando continuidad a la recuperación de la variable en términos interanuales (+3,4%). La **demanda laboral**, medida por el índice de expectativas

empresarias, presentó una leve contracción en relación al mes anterior (-0,1%), pero con un incremento interanual positivo (70,0%). El conjunto de **remuneraciones reales** percibido por los empleados registrados se incrementó levemente en noviembre con respecto a octubre (0,6%), mientras que en comparación con noviembre de 2020 el alza alcanzó un 5,8%. Cabe destacar que la serie todavía se encuentra muy por debajo de los niveles previos a la caída acumulada entre 2018 y 2020.

Las **ventas en supermercados** (grandes superficies), continúan con una evolución bastante deprimida, marcando caídas del **0,8%** con respecto a octubre, y del **1,6%** en relación a noviembre de 2020.

La disponibilidad de **recursos tributarios (en términos reales)** por parte del estado provincial volvieron a caer tanto en la comparación mensual (-0,2%), como interanual (-0,7%). En particular, en cuanto a los ingresos propios de la provincia, la recaudación del impuesto a los Ingresos Brutos mantiene una buena performance.

El consumo de **hidrocarburos para la agroindustria y el transporte** obtuvo variaciones del **-1,6%** mensual, y del 12,6% interanual. Para la utilización de **energía eléctrica industrial** se computó una disminución mensual del **-0,5%**; y para el consumo de **gas industrial** del **-3,0%**; mientras que las tasas interanuales fueron de 16,3% y 17,4%, respectivamente.

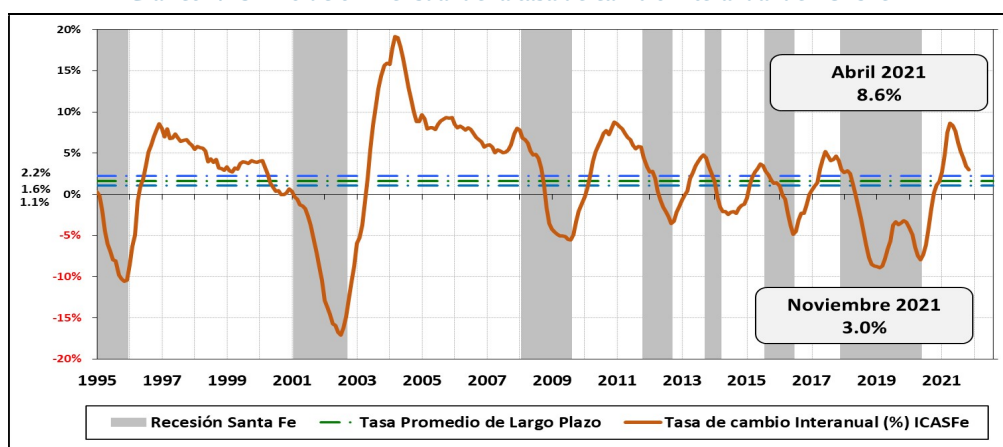
Síntesis y perspectivas

La variación interanual del índice coincidente de actividad de la provincia se ubicó en 3,1% en noviembre de 2021, disminuyendo su valor en más de 5 puntos porcentuales con respecto al máximo anterior alcanzado en abril pasado (ver Gráfico N° 3).

La recuperación actual de la actividad económica de la provincia de Santa Fe acumula dieciocho meses de duración (junio 2020-noviembre 2021). Esta recuperación está compuesta por dos etapas bien marcadas. La primera se sucede entre junio de 2020 y abril de 2021, durante la cual el ICASFe registró un incremento acumulado del 9,2%; y la segunda entre mayo y noviembre últimos, siete meses en los que la variación neta fue prácticamente nula.

En este sentido, estamos en presencia de una recuperación deprimida, que en una primera etapa logró recuperar la abrupta caída registrada hacia fines de 2019 y comienzos de 2020, agravada por el contexto de pandemia. Luego, en un contexto macroeconómico adverso, perdió fuerza retomando la tendencia de estancamiento propia de la última década.

Gráfico N° 3: Evolución mensual de la tasa de cambio interanual del ICASFe.



Fuente: Centro de Estudios y Servicios, Bolsa de Comercio de Santa Fe.

Bolsa de Comercio de Santa Fe

Presidente

Escribano Martín Vigo Lamas

Centro de Estudios y Servicios

Director Ejecutivo

Escrib. Martín Vigo Lamas

Directora

Lic. María Lucrecia D' Jorge

Coordinador

Mg. Pedro P. Cohan

Investigadores

Lic. Lautaro Zanini

María Florencia Camusso

Lic. Ramiro Emmanuel Jorge

Franco Riottini

Camila Valeria Tonetti

Abog. Maria Eugenia Veglia