

INFORME DE ACTIVIDAD ECONÓMICA DE LA PROVINCIA DE SANTA FE

Publicación mensual N° 09 / Año 16
ISSN 2362-4876
Fecha: 04/10/2022

CES
CENTRO DE ESTUDIOS Y SERVICIOS



BCSF

ICASFe

Índice base 1994=100

JULIO 2022

Nivel: **161,8**

Variación mensual: -0,5%

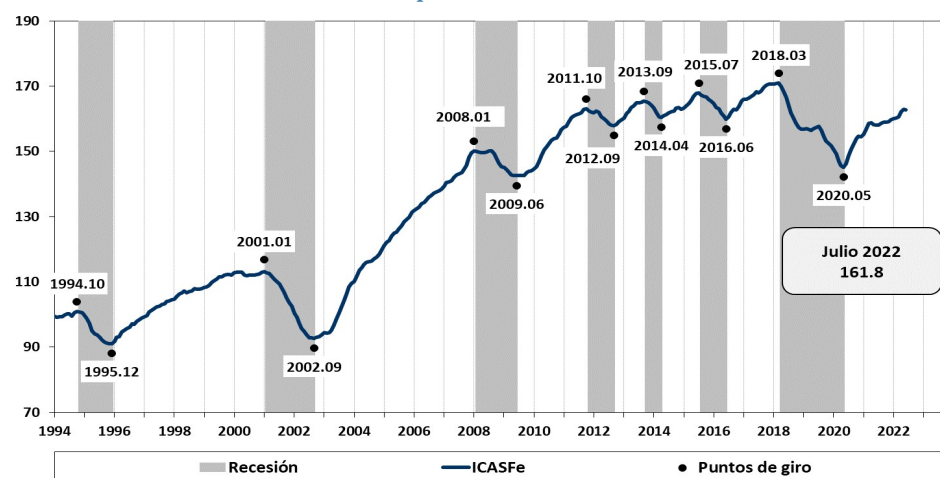
Variación interanual: 2,3%

Acumulado 2022: 1,3%

¿Cambio de tendencia, o mera caída mensual?

Si bien el empleo registrado mantuvo variaciones positivas, el resultado de julio implica la segunda disminución mensual de la economía santafesina en el marco de las tensiones que atraviesan las principales variables de la macro nacional.

Gráfico N° 1: Actividad Económica de la provincia de Santa Fe. Índice Base 1994=100.



Fuente: Centro de Estudios y Servicios, Bolsa de Comercio de Santa Fe.

✉ ces@bolcomsf.com.ar

🌐 ces.bcsf.com.ar

🌐 www.bcsf.com.ar

📘 /BCSFOficial

📷 @bcsfocial

🐦 @BCSFOficial

📌 Bolsa de Comercio de Santa Fe

ICASFe

(Índice Compuesto Coincidente de Actividad Económica de la provincia de Santa Fe)

Es un indicador mensual que mide la evolución del nivel de actividad. Su principal objetivo es determinar el movimiento cíclico de la economía y las sucesivas fases de la provincia de Santa Fe, Argentina. Fue desarrollado en el marco de un convenio con la Universidad Nacional de Tucumán (UNT) en el año 2007. En <http://ces.bcsf.com.ar> se exponen su metodología de cálculo y publicaciones académicas al respecto.

Las series son filtradas por estacionalidad y valores extremos, utilizando el programa X-13ARIMA-SEATS del *United States Census Bureau*. En todos los casos, la información se presenta libre de efectos inflacionarios.

Carácter preliminar de los datos

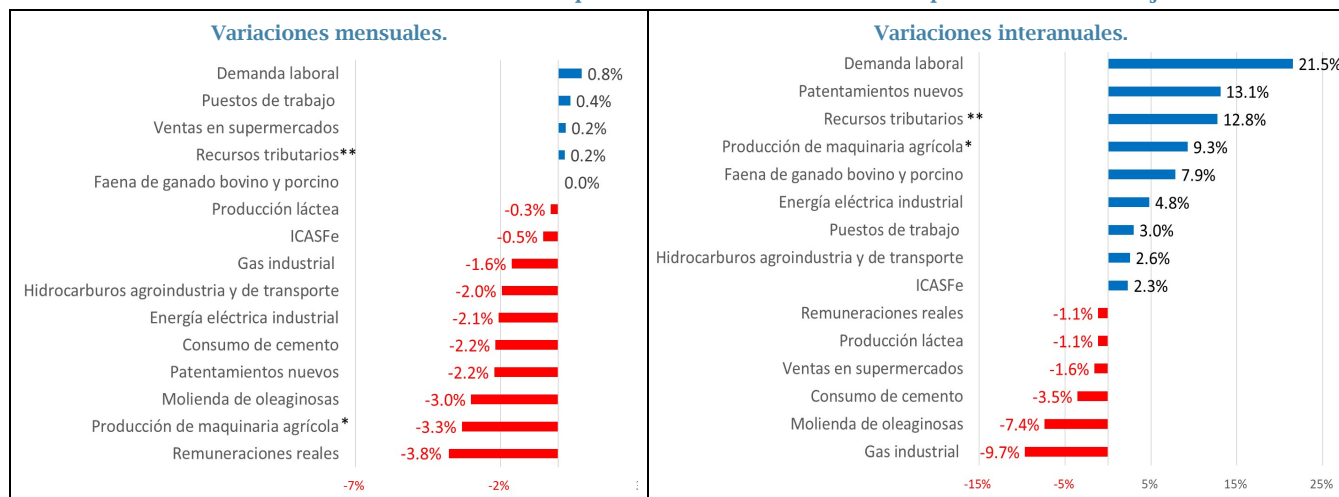
Las mediciones atribuibles a los resultados de los últimos 12 meses de este informe presentan un carácter preliminar y están sujetos a futuras revisiones.

Indicador por indicador

Por segundo mes consecutivo, en julio de 2022 predominaron las variaciones mensuales negativas.

Nueve de las catorce series representativas de la actividad económica provincial presentaron variaciones mensuales negativas, una no mostró cambios y, las restantes cuatro, crecieron levemente. Por su parte, en el cuadro de variaciones interanuales ya son seis los subindicadores que señalan una contracción respecto a julio de 2021 (ver Gráfico N° 3).

Gráfico N° 3. Series de actividad económica de la provincia de Santa Fe. Datos correspondientes al mes de julio de 2022.



Último dato disponible: (*) mayo 2022, (**) junio 2022. Las cifras faltantes fueron estimadas.

Fuente: Centro de Estudios y Servicios, Bolsa de Comercio de Santa Fe.

Los **puestos de trabajo registrados (altas netas)** mantuvieron variaciones positivas durante julio de 2022, siendo la tasa mensual del 0,4%, e interanual del 3,0%. Se sigue destacando la evolución al alza en el empleo privado registrado de la provincia, que luego del valle marcado en julio de 2020, lleva aproximadamente veinticuatro meses consecutivos de recuperación. La **demanda laboral**, presentó un leve incremento con respecto a junio del 0,8%, y del 21,5% con relación a julio de 2021.

Sin embargo, dentro del contexto del mercado laboral, las **remuneraciones reales** -del segmento de trabajadores registrados- continúan dando cuenta de la pérdida de poder adquisitivo de los salarios. Sólo entre junio y julio de 2022 marcaron una disminución del **3,8%**, mientras que la misma fue del **-1,1%**, en la comparación interanual. Por su parte, las **ventas en supermercados** (grandes superficies de la provincia de Santa Fe), registraron un leve incremento mensual del 0,2%, aunque la serie continúa disminuyendo con respecto al guarismo correspondiente a julio de 2021, presentando una tasa del **-1,6%**.

El consumo de **energía eléctrica industrial** en Santa Fe experimentó una importante contracción mensual del **2,1%**, reduciendo su mejora interanual a 4,8%. Para el consumo de **hidrocarburos para la agroindustria y el transporte** las tasas fueron de **-2,0%** y **2,6%** mensual e interanual, respectivamente. En el caso del **gas industrial** también se registró una contracción con respecto a junio, en este caso del **1,6%**; mientras que en la comparación interanual la caída fue del **9,7%**.

Al séptimo mes del año, sigue sin repuntar la **molienda de oleaginosas**, computando una nueva caída respecto de junio (**-3,0%**), y acumulando una contracción anual de **-7,4%**. Respecto al último pico (marzo de 2021) el nivel de la serie se ubica un **14,2%** por debajo. Con el desempeño mostrado el último año, se acentúa el estancamiento en esta actividad.

La **producción láctea** acumula once variaciones mensuales negativas, siendo del **-0,3%** entre junio y julio de 2022, mientras que la serie se contrajo un **-1,1%** en la comparación interanual. La **faena de ganado bovino y porcino** obtuvo una variación mensual prácticamente nula en julio, esto es producto de la conjunción del incremento en el segmento de bovinos compensado por la caída de las cabezas porcinas. Entretanto, creció un **7,9%** en la comparación interanual.

Las estimaciones realizadas para el mes de julio en **ventas de maquinaria agrícola** señalan un resultado mensual negativo (**-3,3%**), y la serie vuelve a recortar su crecimiento interanual (9,3% con respecto a julio de 2021).

El **patentamiento de vehículos nuevos** retrocedió **2,2%** en julio. Complementariamente también se observa una caída en el número de transferencias de vehículos usados. Por su parte, la variación con respecto a julio de 2021 continúa en terreno

positivo, siendo la tasa interanual del 13,1%. El dato estimado para el **consumo de cemento** en la provincia indica una disminución mensual del **2,2%**, e interanual del **-3,5%**.

Respecto a la disponibilidad de **recursos tributarios (en términos reales)** se registró un incremento mensual del 0,2%, mientras que en términos interanuales la tasa fue del 12,8%.

Síntesis y perspectivas

La variación interanual del índice coincidente se ubicó en 2,3% en julio de 2022, muy cerca de la banda de confianza superior de crecimiento promedio de largo plazo de la economía (ver Gráfico N° 4).

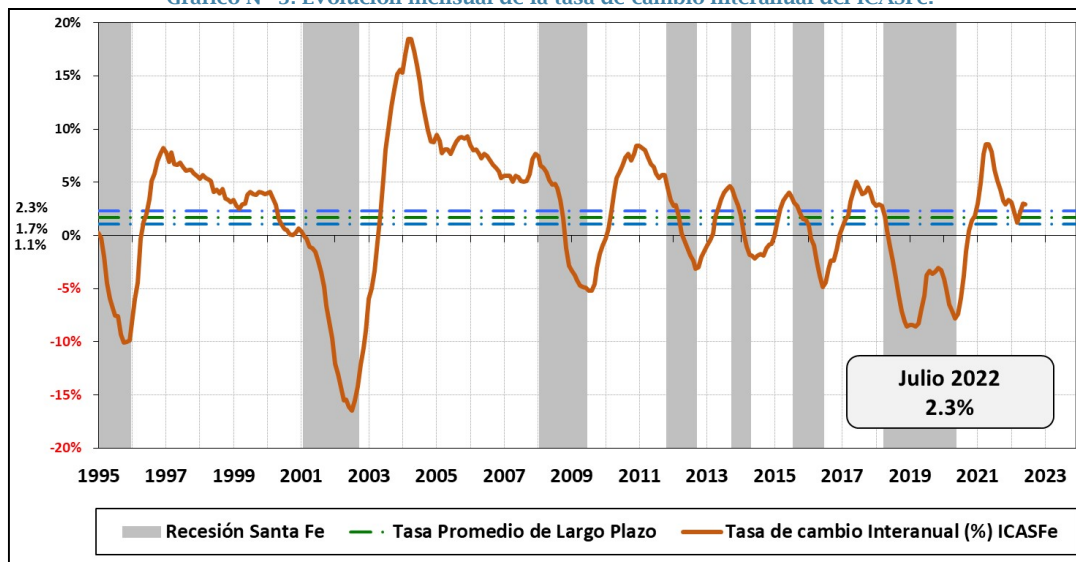
Por su parte, el resultado registrado tanto en el ICASFe como en cada una de las series en particular refleja en forma explícita el contexto de tensiones macroeconómicas en torno a la inflación, tipo de cambio, y las restricciones que impactan sobre las diferentes actividades económicas que se desarrollan en el territorio provincial.

A los efectos de visualizar la situación se destaca que, entre enero y julio de 2022, la inflación acumulada superó el 46%, mientras que la actividad económica de la provincia apenas acumuló un incremento del 1,3%, fuertemente concentrado en el segundo trimestre del año. Entretanto, el tipo de cambio oficial se devaluó un 28,8%, manteniendo una brecha con el dólar - contado con liquidación - del 127,0%.

A esto se le adiciona el endurecimiento a la importación de productos, que, en el caso de los bienes intermedios, se tradujo en una disminución del 10,0% en términos de cantidades (variación julio 2021/julio 2022), lo que da cuenta de las dificultades de los sectores industriales para continuar con los procesos productivos.

Esta coyuntura nacional explica la caída del nivel de actividad económica provincial durante los meses de junio y julio, configurando un inicio del semestre un tanto desalentador, en línea con lo que se viene advirtiendo desde los distintos sectores productivos. La morigeración o no de algunos de los desequilibrios mencionados, marcará el desenvolvimiento para el resto del semestre.

Gráfico N° 3: Evolución mensual de la tasa de cambio interanual del ICASFe.



Fuente: Centro de Estudios y Servicios, Bolsa de Comercio de Santa Fe.

Bolsa de Comercio de Santa Fe

Presidente

Escribano Martín Vigo Lamas

Centro de Estudios y Servicios

Director Ejecutivo

Escrib. Martín Vigo Lamas

Directora

Lic. María Lucrecia D´Jorge

Coordinador

Mg. Pedro P. Cohan

Equipo de trabajo

Lic. Lautaro Zanini

María Florencia Camusso

Lic. Ramiro Emmanuel Jorge

Agustín Rodríguez

Milena Ballarino

Martina Mas

Abog. Maria Eugenia Veglia