

# INFORME DE ACTIVIDAD ECONÓMICA DE LA PROVINCIA DE SANTA FE

Publicación mensual N° 12 / Año 15  
ISSN 2362-4876  
Fecha: 04/01/2022



CENTRO DE ESTUDIOS Y SERVICIOS

## Recuperación económica estancada

Entre enero y octubre de 2021 la actividad económica santafesina acumuló un incremento del 3,1%. Esto implica una recuperación neta de sólo 9,0% respecto al valle de 2020, restando un importante recorrido para equiparar el pico alcanzado en noviembre de 2017.

### ICASFe

OCTUBRE 2021

Nivel:

**156,5**

Variación mensual:

**0,1%**

Variación interanual: 3,5%

Acumulado 2021: 3,1%

### PRINCIPALES RESULTADOS

*El ICASFe se ubicó en **156,5** puntos, presentando una variación mensual de **0,1%** respecto al mes de septiembre de 2021.*

*La tasa interanual de la actividad económica provincial (oct 2021/oct 2020) fue de **3,5%**.*

*La variación acumulada en 2021 se estima en **3,1%**.*

### ICASFe

*(Índice Compuesto Coincidente de Actividad Económica de la provincia de Santa Fe)*

El ICASFe constituye un indicador de periodicidad mensual que mide la evolución del nivel de actividad. Su principal objetivo es determinar el movimiento cíclico de la economía, y las sucesivas fases de la provincia de Santa Fe, Argentina. Fue desarrollado en el marco de un convenio con la Universidad Nacional de Tucumán (UNT) en el año 2007. En <http://ces.bcsf.com.ar> se exponen su metodología de cálculo y publicaciones académicas al respecto.

Las series son filtradas por estacionalidad y valores extremos, utilizando el programa X-13ARIMA-SEATS del *United States Census Bureau*. En todos los casos, la información se presenta libre de efectos inflacionarios.

### Carácter preliminar de los datos

Las mediciones atribuibles a los resultados de los últimos 12 meses de este informe presentan un carácter preliminar y están sujetos a futuras revisiones.



**BCSF**

Presidente

**Eno. Martin Vigo**

### Centro de Estudios y Servicios

Director Ejecutivo: **Eno. Martin Vigo**

Directora: **Lic. María Lucrecia D'Jorge**

Coordinador: **Mg. Pedro Pablo Cohan**

Investigadores: **Lic. Lautaro Zanini, María Florencia Camusso, Lic. Ramiro Jorge, Franco Riottini, Camila Tonetti, Abog. Eugenia Veglia**

### E-mail de contacto

[ces@bolcomsf.com.ar](mailto:ces@bolcomsf.com.ar)

### Sitio web

<http://ces.bcsf.com.ar> o

<http://www.bcsf.com.ar>

Sigui el informe en nuestras Redes:



[@BCSFOficial](#)



[@BCSF\\_Oficial](#)



[@bcsfocial](#)



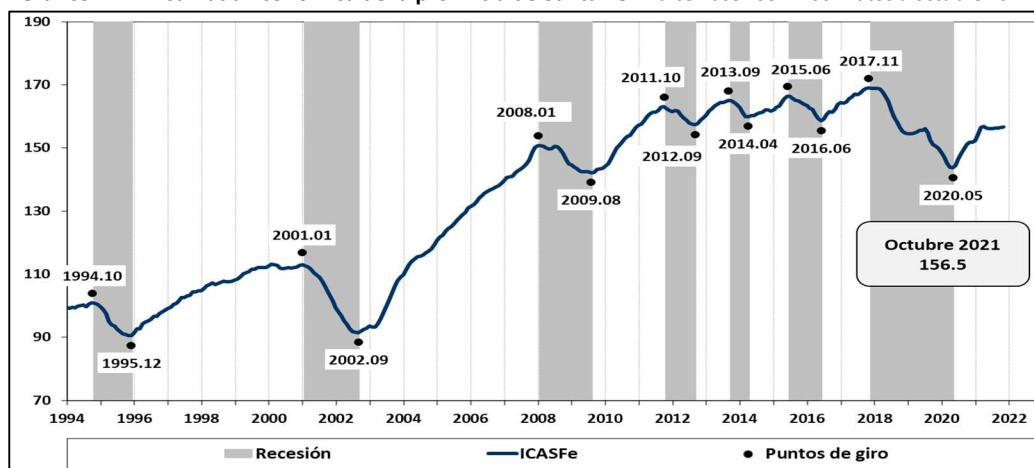
[Bolsa de Comercio de Santa Fe](#)



## Actividad económica provincial

En octubre la actividad económica de la provincia de Santa Fe registró una tasa mensual levemente positiva del 0,1% respecto a septiembre. Con dicho resultado, la recuperación alcanzada en los primeros diez meses de 2021 se calcula en torno al 3,1% (ver Gráfico N° 1).

Gráfico N° 1: Actividad Económica de la provincia de Santa Fe. Índice Base 1994=100. Datos a octubre 2021.

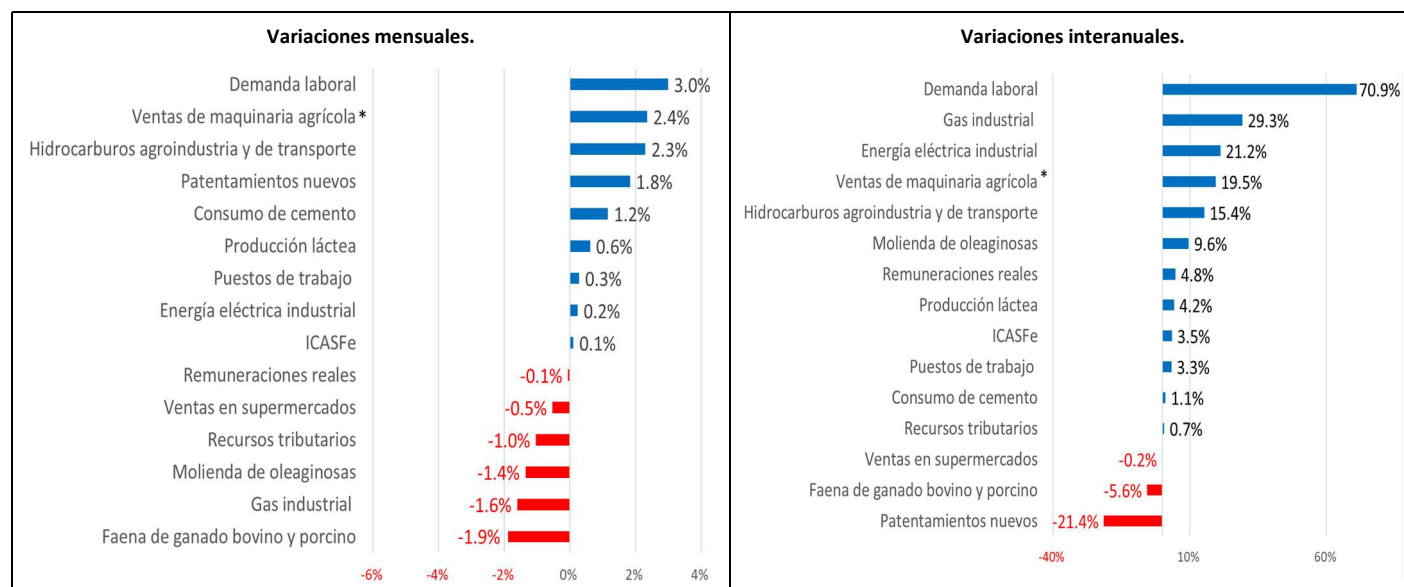


Fuente: Centro de Estudios y Servicios, Bolsa de Comercio de Santa Fe.

## Indicador por indicador

En octubre de 2021 ocho series registraron variaciones mensuales positivas, mientras que las restantes seis retrocedieron. En relación a los movimientos interanuales predominaron los resultados favorables (ver Gráfico N° 2). A continuación, se describen los cambios más destacados en relación a cada una de ellas.

Gráfico N° 2. Series de actividad económica de la provincia de Santa Fe. Datos correspondientes al mes de octubre de 2021.



Último dato disponible: (\*) septiembre 2021. Las cifras faltantes fueron estimadas.

Fuente: Centro de Estudios y Servicios, Bolsa de Comercio de Santa Fe.

El **consumo de cemento** registró un incremento mensual del 1,2%, e interanual del 1,1%. El **patentamiento de vehículos nuevos** volvió a crecer en relación al mes anterior, 1,8%, pero continua al pie de la tabla de variaciones interanuales (-21,4%).



La disponibilidad de **recursos tributarios (en términos reales)** por parte del estado provincial disminuyó durante octubre (-1,0% mensual), fundamentalmente por la caída de los recursos de coparticipación nacional. En relación a octubre de 2020 registró un leve incremento del 0,7%.

La **molienda de oleaginosas** presentó una disminución mensual del 1,4%, mientras que en la comparación interanual presentó una mejora del 9,6%. Para la **producción láctea** las tasas fueron de 0,6 y 4,2%, respectivamente. La **faena de ganado bovino y porcino** registró caídas en ambas comparaciones: -1,9% mensual y -5,6% interanual. Para las **ventas de maquinaria agrícola** se computan tasas del 2,4 y 19,5%, respectivamente.

El consumo de **hidrocarburos para la agroindustria y el transporte** obtuvo variaciones del 2,3% mensual, y del 15,4% interanual. La utilización de **energía eléctrica industrial** también experimentó mejoras: 0,2% respecto de septiembre, y 21,2% en su comparación anual. Por su parte, el consumo de **gas industrial** registró tasas de -1,6% y 29,3%, respectivamente.

La **demanda laboral**, medida por el índice de expectativas empresarias registró una tasa mensual del 3,0%, e interanual del 70,9%. Los **puestos de trabajo registrados (altas netas)** marcaron un incremento mensual del 0,3%, dando continuidad a la recuperación de la variable en términos interanuales (+3,3%). El conjunto de **remuneraciones reales** percibido por los empleados registrados se contrajo un 0,1% en relación a septiembre, mientras se mantuvo en terreno positivo en la comparación interanual (4,8%). Por su parte, las **ventas en supermercados** (grandes superficies) cayeron un 0,5% y 0,2%, respectivamente.

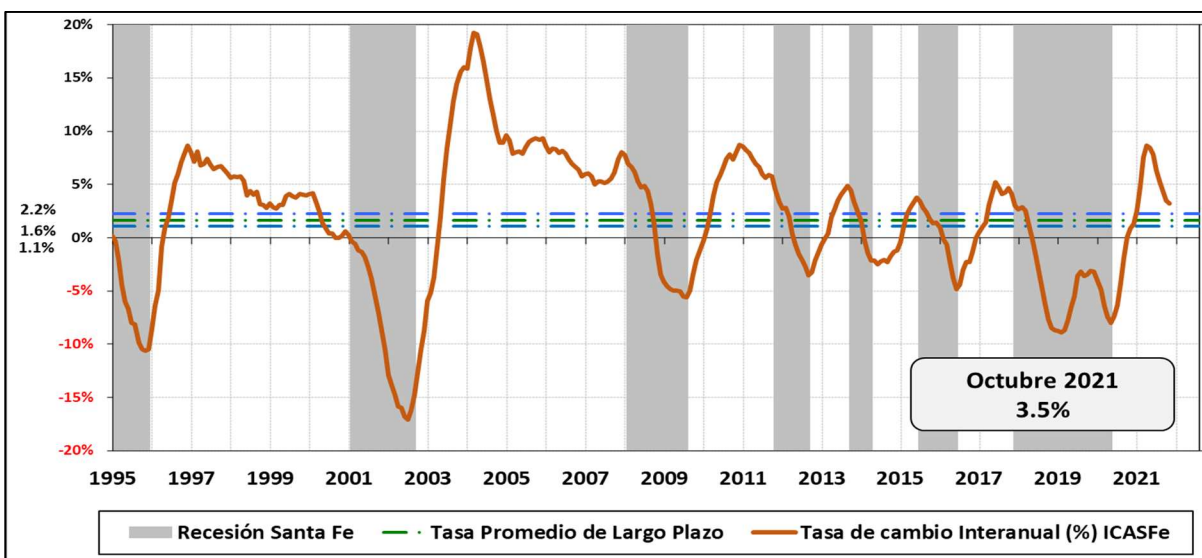
### Síntesis y perspectivas

La variación interanual del índice coincidente fue de 3,5% en octubre de 2021, continuando con la desaceleración en el proceso de recuperación de la economía.

En relación al desempeño mensual de los distintos sectores se viene observando cierta intermitencia de las series entre el terreno positivo y negativo, siendo pocos los sectores que registraron tasas positivas en forma continua durante el año. Esta situación fue configurando un resultado global inferior al esperado, incluso en un año donde los precios internacionales de los productos que exporta Argentina tuvieron un fuerte impulso. En consideración al máximo alcanzado por la economía en noviembre de 2017, el nivel actual de actividad aún se encuentra 12,6 puntos porcentuales abajo, pandemia de por medio.

De cara al 2022, las variables macro más sensibles para dar continuidad al crecimiento siguen siendo la escasa inversión productiva y el proceso inflacionario; ambas, íntimamente relacionadas con la falta de un marco propicio al sector privado y de un plan macroeconómico sostenible.

Gráfico Nº 3: Evolución mensual de la tasa de cambio interanual del ICASFe.



Fuente: Centro de Estudios y Servicios, Bolsa de Comercio de Santa Fe.