

INFORME DE ACTIVIDAD ECONÓMICA DE LA PROVINCIA DE SANTA FE

Publicación mensual N° 06 / Año 15
ISSN 2362-4876
Fecha: 01/07/2021



CENTRO DE ESTUDIOS Y SERVICIOS

Doce meses de recuperación de la actividad económica provincial

Aunque la economía santafesina recuperó un 9,0% de actividad en los últimos doce meses, a este ritmo haría falta prácticamente otro año completo para retornar a los niveles de 2018.

ICASFe

ABRIL 2021

Nivel:

163,7

Variación mensual:

0,2%

Variación interanual: 9,0%

Acumulado 2021: 2,5%

PRINCIPALES RESULTADOS

El ICASFe se ubicó en **163,7** puntos, presentando una variación mensual de **0,2%** respecto al mes de marzo de 2021.

La tasa interanual de la actividad económica provincial (abril 2021/abril 2020) fue de **9,0%**.

La variación acumulada en 2021 se estima en **2,5%**.

ICASFe

(Índice Compuesto Coincidente de Actividad Económica de la provincia de Santa Fe)

El ICASFe constituye un indicador de periodicidad mensual que se utiliza para conocer la evolución del nivel de actividad. Su principal objetivo es determinar el movimiento cíclico de la economía, y las sucesivas fases de la provincia de Santa Fe, Argentina. Como fuente de información representa un medio confiable y oportuno, idóneo para la toma de decisiones de instituciones públicas y privadas.

Técnicamente el ICASFe es un índice compuesto coincidente y fue desarrollado en el marco de un convenio con la Universidad Nacional de Tucumán (UNT) en el año 2007. En <http://ces.bcsf.com.ar> se exponen su metodología de cálculo y publicaciones académicas al respecto.

Alcance de la información expuesta

Las series son filtradas por estacionalidad y valores extremos, utilizando el programa X-13ARIMA-SEATS del *United States Census Bureau*. En todos los casos, la información se presenta libre de efectos inflacionarios.

Carácter preliminar de los datos

Las mediciones atribuibles a los resultados de los últimos 12 meses de este informe presentan un carácter preliminar y están sujetos a futuras revisiones. Los valores calculados van cobrando consistencia en la medida en que las fuentes de información primaria consolidan los datos que insume la construcción del ICASFe.

Artículos e informes complementarios en: <http://ces.bcsf.com.ar>



BCSF

Presidente

Sr. Ulises Mendoza

Centro de Estudios y Servicios

Director Ejecutivo: **Dr. Gustavo Vittori**

Directora: **Lic. María Lucrecia D'Jorge**

Coordinador: **Mg. Pedro Pablo Cohan**

Investigadores: **Lic. Lautaro Zanini, María Florencia Camusso, Lic. Ramiro Jorge, Franco Riottini, Camila Tonetti, Abog. Eugenia Veglia**

E-mail de contacto

ces@bolcomsf.com.ar

Sitio web

<http://ces.bcsf.com.ar> o

<http://www.bcsf.com.ar>

Seguí el informe en nuestras Redes:



[@BCSFOficial](#)



[@BCSF_Oficial](#)



[@bcsfocial](#)

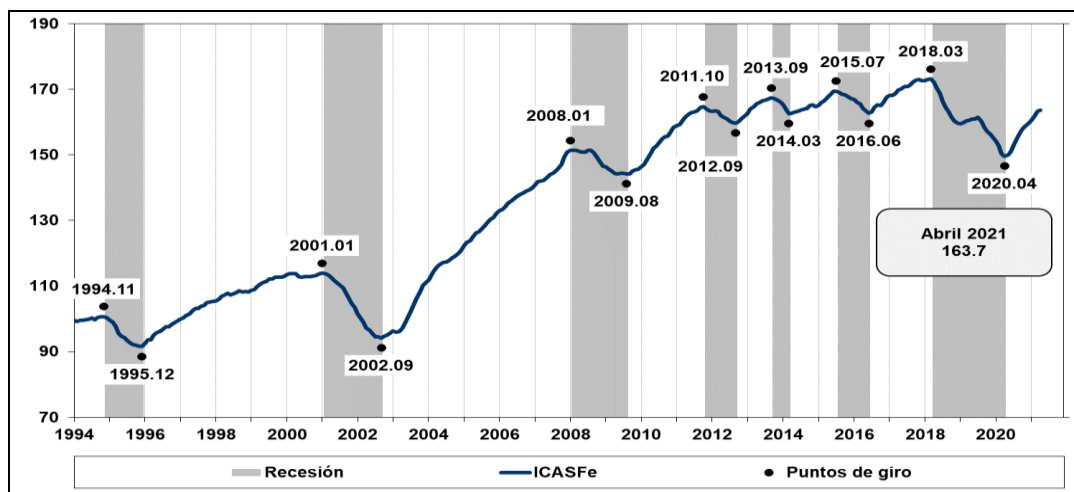


[Bolsa de Comercio de Santa Fe](#)

Actividad económica provincial

En abril de 2021 la actividad económica provincial registró una variación mensual del 0,2%, lo cual permitió que el índice coincidente supere el punto de referencia establecido en agosto de 2019 (en dicho mes la recesión 2018.04/2020.04 se profundiza a la baja y se acopla con los efectos de la pandemia; ver Gráfico N° 1).

Gráfico N° 1: Actividad Económica de la provincia de Santa Fe. Índice Base 1994=100. Datos a abril de 2021.

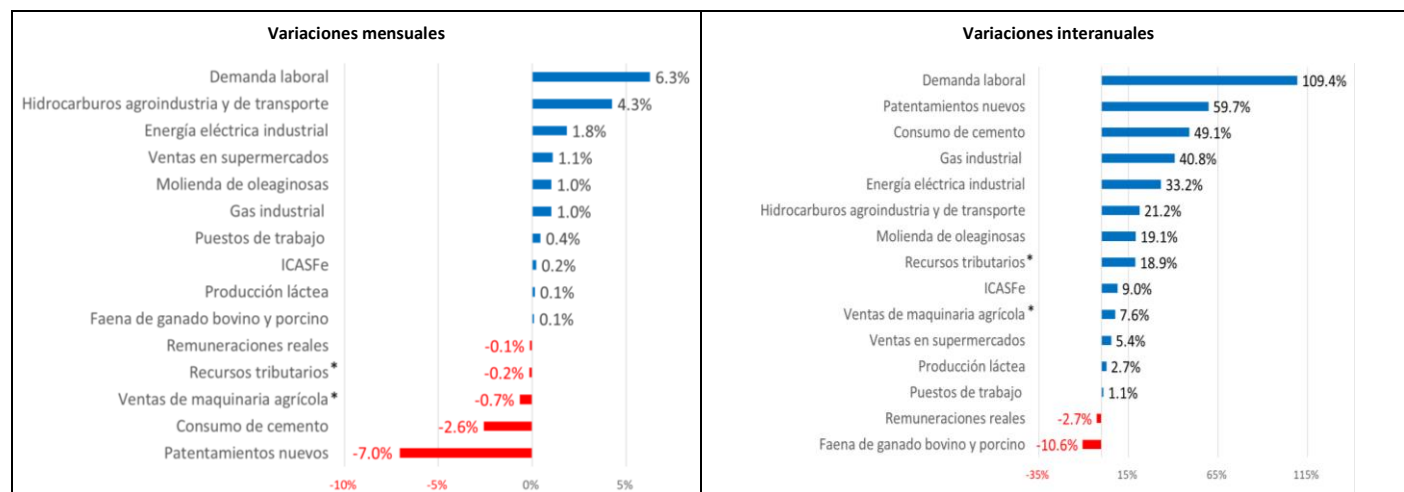


Fuente: Centro de Estudios y Servicios, Bolsa de Comercio de Santa Fe.

Indicador por indicador

En relación a las variables consideradas para definir el ciclo económico santafesino, en abril nueve series obtuvieron variaciones mensuales positivas y cinco negativas. En términos interanuales también predominaron las alzas en línea con el rebote de los últimos doce meses, impulsado por el bajo nivel correspondiente a la base de comparación de la mayoría de los indicadores (ver Gráfico N° 2).

Gráfico N° 2. Series de actividad económica de la provincia de Santa Fe. Datos correspondientes al mes de abril de 2021.



Último dato disponible: (*) marzo 2021. Las cifras faltantes fueron estimadas.

Fuente: Centro de Estudios y Servicios, Bolsa de Comercio de Santa Fe.

Aunque mantiene niveles históricos particularmente bajos, la serie representativa de **demanda laboral** lideró las tablas del Gráfico N° 2, con una variación mensual del 6,3%, y un incremento interanual del 109,4%. Asimismo, los **puestos de trabajo registrados (altas netas)** marcaron un leve incremento mensual del 0,4%, y del 1,1% en relación a abril de 2020. Sin embargo, el conjunto de **remuneraciones reales** de dicho sector presentó un deterioro mensual del 0,1%, con una caída de 2,7% en los últimos doce meses. Las **ventas en supermercados** (grandes superficies) están mostrando cierta recuperación, con un incremento mensual del 1,1%, y un acumulado interanual del 5,4%.

La **molienda de oleaginosas** presentó tasas del 1,0 y 19,1%, mensual e interanual respectivamente. La **producción láctea** también continúa en recuperación, con tasas del 0,1% y 2,7%, respectivamente. Por su parte, la **faena de ganado bovino y porcino** mejoró levemente en abril, con un incremento del 0,1%, aunque experimentó una caída del **10,6%** en relación a igual mes del año pasado. El consumo de **hidrocarburos para la agroindustria y el transporte** presentó incrementos del 4,3% mensual, y del 21,2% interanual.

En cuanto al consumo de energía por parte de la industria, el agregado también mostró una recuperación significativa. La **energía eléctrica** obtuvo tasas del 1,8% mensual, y 33,2% interanual; mientras que en lo que respecta al consumo de **gas** las mismas fueron 1,0 y 40,8%, respectivamente.

El **patentamiento de vehículos nuevos** cayó un **7,0%** en abril de 2021, mientras que se presentó en un nivel 59,7% por encima del registrado en igual período del año anterior. Similar comportamiento registró el **consumo de cemento**, con tasas del **-2,6%** y 49,1%, respectivamente. Para las **ventas de maquinaria agrícola**, las tasas fueron del **-0,7%** y 7,6%, respectivamente.

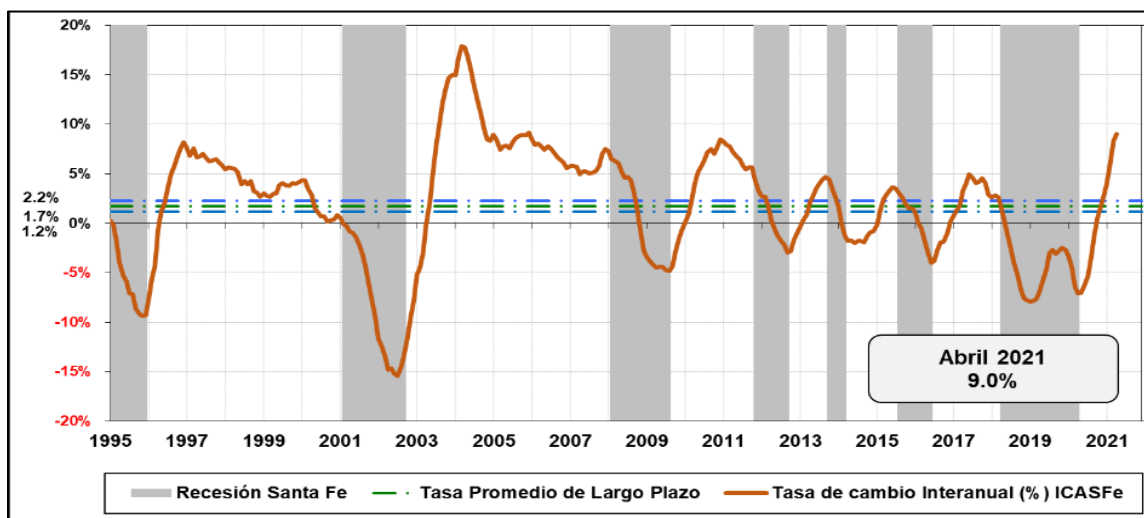
La disponibilidad de **recursos tributarios (en términos reales)** por parte del estado provincial cayó un **0,2%** con respecto de marzo, particularmente en lo que refiere a fondos provenientes de coparticipación nacional. Sin embargo, continúa en terreno positivo en la comparación interanual (18,9%).

Síntesis y perspectivas

Transcurrido el primer año desde el inicio de la fase de recuperación que experimenta la actividad económica provincial, la variación interanual del índice coincidente se ubicó en 9,0% en abril de 2021. Sin embargo, cabe destacar que la base de comparación para calcular dicha tasa se corresponde con el valle que alcanzó la economía en 2020 y que, al mismo tiempo, el ICASFe aún se encuentra a diez puntos por debajo del pico alcanzado en marzo de 2018. Esto implica que se han sumado dos años, a los más de 10 períodos consecutivos de estancamiento.

Por otra parte, observando la trayectoria de los sub-indicadores que lo componen, no todas las variables traccionan con la misma intensidad. Al respecto, Santa Fe provincia resalta nuevamente a nivel nacional, beneficiada por la recuperación de su industria en general, y de actividades vinculadas al entramado agroindustrial en particular. Hay otros indicadores que también contribuyeron positivamente en lo coyuntural, pero continúan en niveles históricos relativamente bajos. En sentido inverso, al igual que ocurre en el resto del país, el poder adquisitivo del sector privado registrado continúa disminuyendo y perdiendo terreno frente a la aceleración de los precios; en un marco de alta preocupación empresarial y escaso nivel de inversiones en bienes durables. Esto, sumado a los desafíos macroeconómicos por delante, y a las tensiones políticas que atraviesa Argentina, dificulta realizar conjeturas en términos de perspectivas de mediano plazo - aún ante un contexto internacional que se muestra favorable -.

Gráfico Nº 3: Evolución mensual de la tasa de cambio interanual del ICASFe.



Fuente: Centro de Estudios y Servicios, Bolsa de Comercio de Santa Fe.