

# INFORME DE ACTIVIDAD ECONÓMICA DE LA PROVINCIA DE SANTA FE

Publicación mensual N° 3 / Año 14

ISSN 2362-4876

Fecha: 23/03/2020



CENTRO DE ESTUDIOS Y SERVICIOS

## El peor enero de los últimos diez años

La economía santafesina continúa profundizando la recesión que atraviesa desde comienzos de 2018. En este sentido, comparando el nivel de actividad registrado en cada enero, 2020 presenta el valor más bajo de los últimos diez años.

### ICASFe

ENERO 2020

Nivel:

**155,7**

Variación mensual:

**-0,3%**

Variación interanual: **-1,7%**

### PRINCIPALES RESULTADOS

El ICASFe se ubicó en **155,7** puntos, presentando una variación mensual de **-0,3%** respecto al mes de diciembre de 2019.

La tasa interanual de la actividad económica provincial (ene de 2019/ene de 2018) fue de **-1,7%**.



## BCSF

Presidente

**Sr. Ulises Mendoza**

### Centro de Estudios y Servicios

Director Ejecutivo

**Dr. Gustavo Vittori**

Directora

**Lic. María Lucrecia D'Jorge**

Coordinador

**Mg. Pedro Pablo Cohan**

Investigadores

**Lic. Lautaro Zanini**

**María Florencia Camusso**

**Ramiro Jorge**

**Franco Riottini**

**Camila Tonetti**

**Eugenia Veglia**

E-mail de contacto

[ces@bolcomsf.com.ar](mailto:ces@bolcomsf.com.ar)

Sitio web

<http://ces.bcsf.com.ar> o

<http://www.bcsf.com.ar>

### ICASFe

(Índice Compuesto Coincidente de Actividad Económica de la provincia de Santa Fe)

El ICASFe constituye un indicador de periodicidad mensual que se utiliza para conocer la evolución del nivel de actividad. Su principal objetivo es determinar el movimiento cíclico de la Economía y fechar el inicio/finalización de las recesiones y expansiones de la provincia de Santa Fe, Argentina; así como su duración, amplitud y difusión. Como fuente de información representa un medio confiable y oportuno, idóneo para la toma de decisiones de instituciones públicas y privadas.

Técnicamente el ICASFe es un índice compuesto coincidente y fue desarrollado en el marco de un convenio con la Universidad Nacional de Tucumán (UNT) en el año 2007. En <http://ces.bcsf.com.ar> se exponen su metodología de cálculo y publicaciones académicas al respecto.

### Alcance de la información expuesta

Las series son filtradas por estacionalidad y valores extremos, utilizando el programa X-13ARIMA-SEATS del United States Census Bureau. En todos los casos, la información se presenta libre de efectos inflacionarios.

### Carácter preliminar de los datos

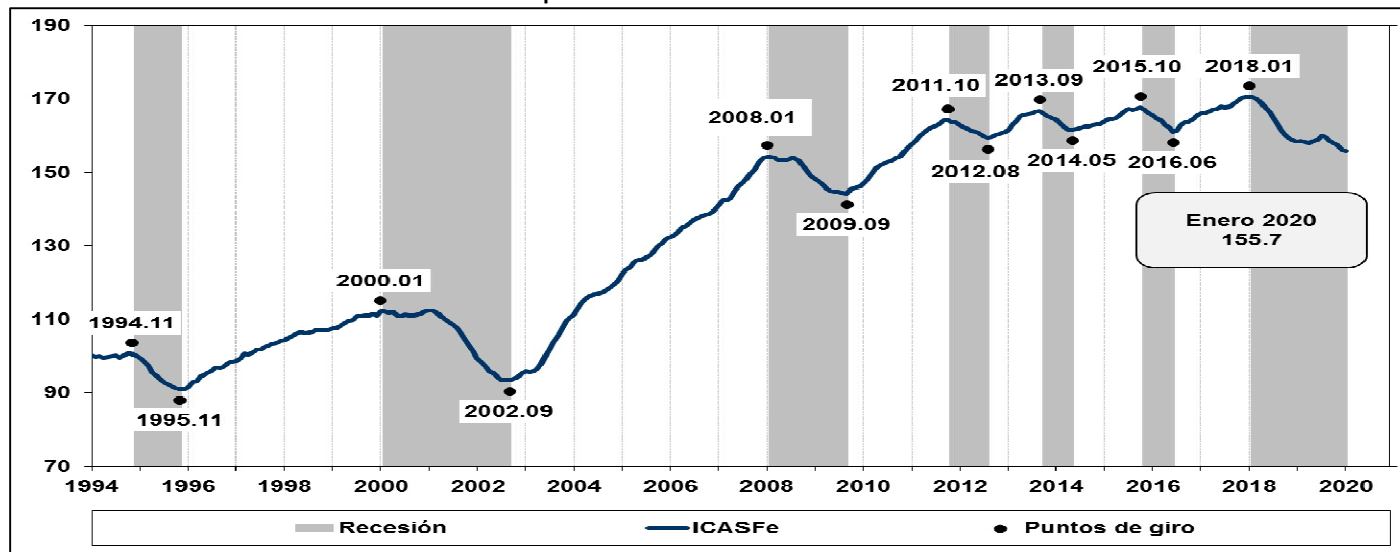
Las mediciones atribuibles a los resultados de los últimos 12 meses de este informe presentan un carácter preliminar y están sujetos a futuras revisiones. Los valores calculados van cobrando consistencia en la medida en que las fuentes de información primaria consolidan los datos que insume la construcción del ICASFe.

(\*) **Aclaración:** en agosto de 2019 se recalculó el ajuste por tendencia y amplitud que se realiza anualmente con los datos de PIB. Para ampliar ver metodología en: <http://ces.bcsf.com.ar>

## Actividad económica provincial

En enero de 2020 se registró una tasa mensual del **-0,3%** en la actividad económica provincial. La recesión actual acumula una caída del **8,6%** y una duración de 25 meses; ambos guarismos ya superan a los de la recesión 2008/2009.

Gráfico N° 1: Actividad Económica de la provincia de Santa Fe. Índice Base 1994=100. Datos a enero de 2020.

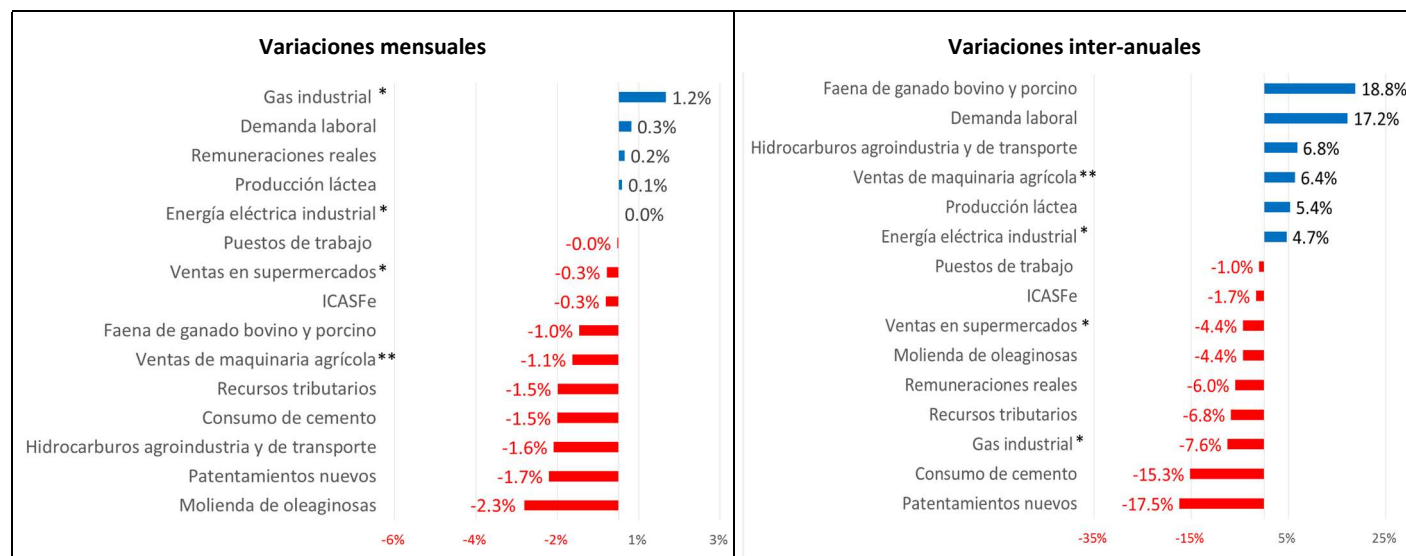


Fuente: Centro de Estudios y Servicios, Bolsa de Comercio de Santa Fe.

## Indicador por indicador

De las catorce series que componen el ICASFe sólo cuatro presentaron una variación mensual positiva durante el primer mes del año; dos mantuvieron el nivel, y las restantes continuaron en baja. Por su parte, en relación a enero del año pasado, seis sub-indicadores registran tasas positivas..

Series de actividad económica de la provincia de Santa Fe. Datos correspondientes al mes de enero de 2020.



Último dato disponible: (\*) diciembre, (\*\*) septiembre 2019. Las cifras faltantes fueron estimadas.

Fuente: Centro de Estudios y Servicios, Bolsa de Comercio de Santa Fe.

Entre las series que registran incrementos interanuales se destaca la **faena de ganado bovino y porcino** con una tasa del 18,8%, luego del crecimiento registrado durante todo 2019. Sin embargo durante el primer mes del año presentó una disminución del **1,0%**, derivado tanto de las condiciones del mercado internacional como interno. Situación similar presentó la utilización de **hidrocarburos para la agroindustria y el transporte**, cuyas tasas fueron de 6,8% y **-1,6%**,

respectivamente. Otra serie relativa a la agroindustria, la **producción láctea** registró una tasa mensual del 0,1% e interanual del 5,4%. Para la **molienda de oleaginosas** las mismas fueron de **-2,3%**, y **-4,4%**, respectivamente.

La actividad de la construcción no logra repuntar. El **consumo de cemento** disminuyó un **1,5%** mensual, acumulando una caída del **15,3%** en relación a enero de 2019. El **patentamiento de vehículos nuevos** también se ve fuertemente afectado, con tasas del **-1,7** y **-17,5%**, respectivamente.

El consumo de **energía eléctrica** del sector industrial se mantuvo estable en relación a diciembre de 2019, con una recuperación del 4,6% con respecto a enero de igual año. Por su parte el consumo de **gas** registró un incremento mensual del 1,2%, pero se ubicó un **7,6%** por debajo en la comparación interanual.

Los **puestos de trabajo registrados (altas netas)** no presentan cambio mensual en enero, aunque registran una caída del **1,0%** interanual. Para la **demanda laboral** las tasas fueron de 0,3% y 17,2%, respectivamente. Las **remuneraciones reales** registraron un leve incremento mensual del 0,2%, pero la pérdida de poder adquisitivo del conjunto de los trabajadores formales en relación a enero de 2019 es del **6,0%**.

Respecto al consumo minorista, las **ventas en supermercados** de las grandes superficies instaladas en la provincia registraron una caída mensual del **0,3%**, e interanual del **4,4%**. Para los **recursos tributarios** de disponibilidad de la administración provincial el retroceso se estima en **1,5%** y **-6,8%**, respectivamente.

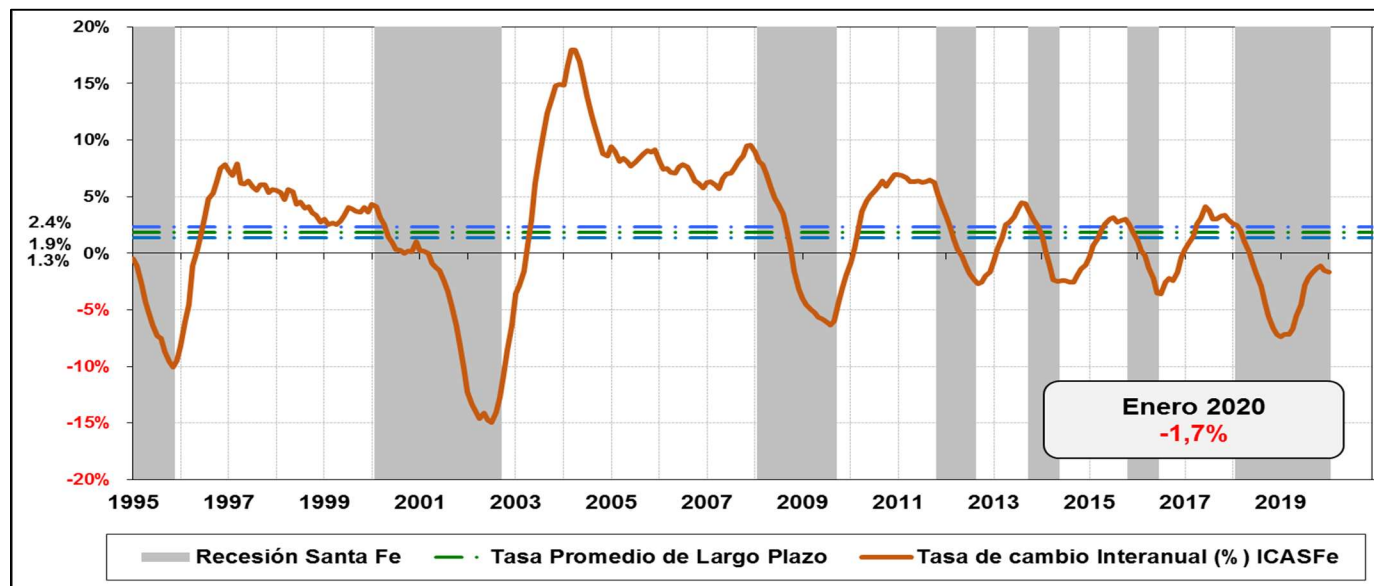
### Síntesis y perspectivas

La variación interanual del ICASFe fue del **-1,7%** en enero de 2020, y la silueta muestra un vuelco hacia la zona de valores negativos que dan cuenta del agudizamiento de la recesión. Esta situación de franco retroceso en la que se presenta la actividad económica a comienzos de 2020 se configura como una base frágil para hacer frente a los efectos de la pandemia relativa al COVID-19.

En este sentido se destaca que las principales actividades productivas ya se encontraban afectadas por situaciones de índole interno, como la disminución del consumo y las complicaciones de índole financiero propias del contexto macroeconómico nacional.

En los próximos meses se irá configurando una nueva coyuntura nacional e internacional que no favorecerá a la recuperación de la actividad económica provincial. La situación agregada de la provincia dependerá en gran parte de la reacción que tengan los mercados vinculados al agro y al sector alimentos, base de la economía de nuestra región.

Gráfico N° 3: Evolución mensual de la tasa de cambio inter-anual del ICASFe.



Fuente: Centro de Estudios y Servicios, Bolsa de Comercio de Santa Fe.