

INFORME DE ACTIVIDAD ECONÓMICA DE LA PROVINCIA DE SANTA FE

Publicación mensual N° 6 / Año 14

ISSN 2362-4876

Fecha: 30/06/2020



CENTRO DE ESTUDIOS Y SERVICIOS

El efecto recesivo se generaliza

Con plena vigencia del ASPO (Aislamiento Social, Preventivo y Obligatorio), la actividad económica provincial se agudizó con una amplia difusión sectorial y una contracción interanual de **-7,4%** (respecto de abril de 2019).

ICASFe

ABRIL 2020

Nivel:

147,8

Variación mensual:

-1,2%

Variación interanual: **-7,4%**

Acumulado 2020: **-5,2%**

PRINCIPALES RESULTADOS

El ICASFe se ubicó en **147,8** puntos, presentando una variación mensual de **-1,2%** respecto al mes de marzo de 2020.

La tasa interanual de la actividad económica provincial (abril de 2020/abril de 2019) fue de **-7,4%**.

La variación acumulada en 2020 se estima en **-5,2%**.



BCSF

Presidente

Sr. Ulises Mendoza

Centro de Estudios y Servicios

Director Ejecutivo

Dr. Gustavo Vittori

Directora

Lic. María Lucrecia D'Jorge

Coordinador

Mg. Pedro Pablo Cohan

Investigadores

Lic. Lautaro Zanini

María Florencia Camusso

Lic. Ramiro Jorge

Franco Riottini

Camila Tonetti

Eugenia Veglia

E-mail de contacto

ces@bolcomsf.com.ar

Sitio web

<http://ces.bcsf.com.ar> o

<http://www.bcsf.com.ar>

ICASFe

(Índice Compuesto Coincidente de Actividad Económica de la provincia de Santa Fe)

El ICASFe constituye un indicador de periodicidad mensual que se utiliza para conocer la evolución del nivel de actividad. Su principal objetivo es determinar el movimiento cíclico de la Economía y fechar el inicio/finalización de las recesiones y expansiones de la provincia de Santa Fe, Argentina; así como su duración, amplitud y difusión. Como fuente de información representa un medio confiable y oportuno, idóneo para la toma de decisiones de instituciones públicas y privadas.

Técnicamente el ICASFe es un índice compuesto coincidente y fue desarrollado en el marco de un convenio con la Universidad Nacional de Tucumán (UNT) en el año 2007. En <http://ces.bcsf.com.ar> se exponen su metodología de cálculo y publicaciones académicas al respecto.

Alcance de la información expuesta

Las series son filtradas por estacionalidad y valores extremos, utilizando el programa X-13ARIMA-SEATS del United States Census Bureau. En todos los casos, la información se presenta libre de efectos inflacionarios.

Carácter preliminar de los datos

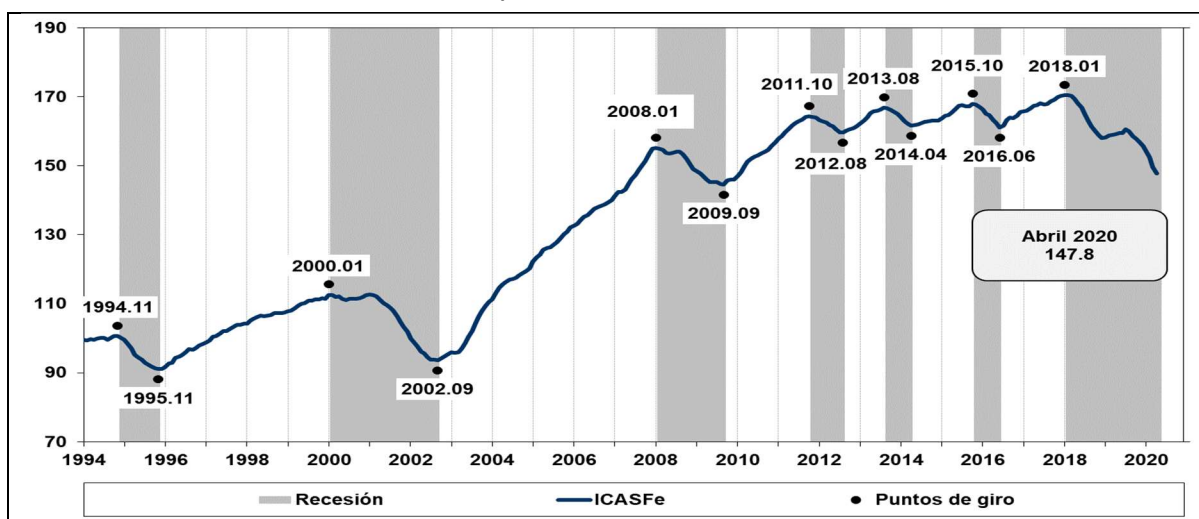
Las mediciones atribuibles a los resultados de los últimos 12 meses de este informe presentan un carácter preliminar y están sujetos a futuras revisiones. Los valores calculados van cobrando consistencia en la medida en que las fuentes de información primaria consolidan los datos que insume la construcción del ICASFe.

(*) **Aclaración:** en agosto de 2019 se recalculó el ajuste por tendencia y amplitud que se realiza anualmente con los datos de PIB. Para ampliar ver metodología en: <http://ces.bcsf.com.ar>

Actividad económica provincial

Durante el mes de abril de 2020 la actividad económica de la provincia de Santa Fe se ha desarrollado con vigencia plena del Aislamiento Social Preventivo y Obligatorio (ASPO). En esta línea el índice coincidente registra una caída mensual del **1,2%**, y un acumulado de **-5,2%** durante los primeros cuatro meses del año.

Gráfico N° 1: Actividad Económica de la provincia de Santa Fe. Índice Base 1994=100. Datos a abril de 2020.

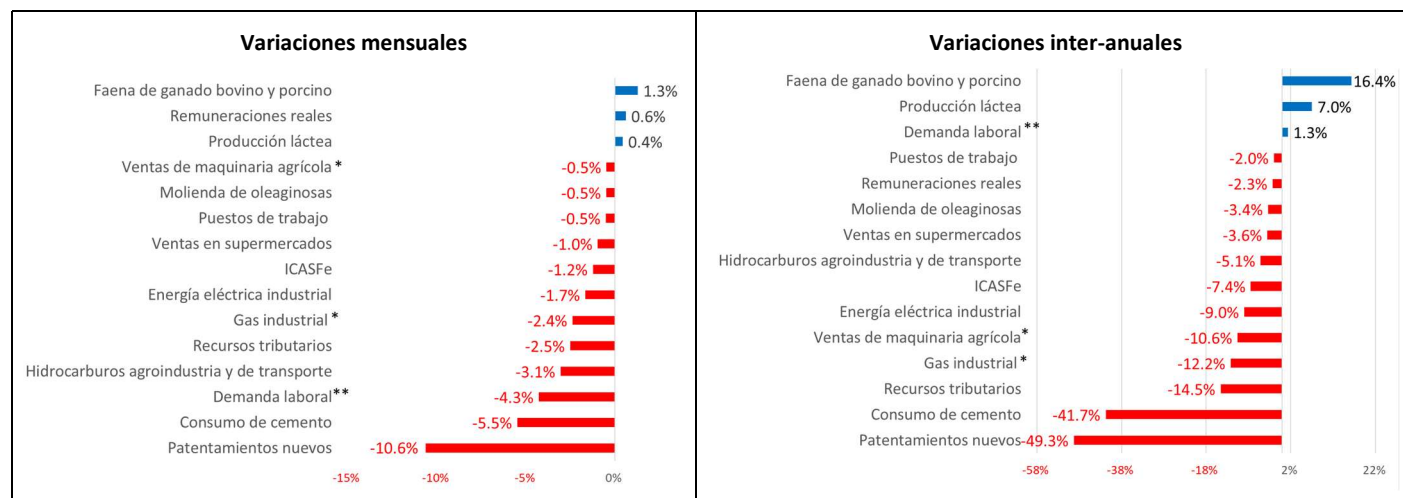


Fuente: Centro de Estudios y Servicios, Bolsa de Comercio de Santa Fe.

Indicador por indicador

Al igual que en marzo, en abril sólo tres series presentaron variaciones levemente positivas; mientras que las restantes continuaron en baja. La agudización de la caída se observa con mayor claridad en la comparación interanual, donde también se listan sólo tres indicadores con mejoras relativas.

Series de actividad económica de la provincia de Santa Fe. Datos correspondientes al mes de abril de 2020.



Último dato disponible: (*) marzo 2020, (**) febrero 2020. Las cifras faltantes fueron estimadas.

Fuente: Centro de Estudios y Servicios, Bolsa de Comercio de Santa Fe.

La **faena de ganado bovino y porcino** continúa liderando el ranking de las variaciones, tanto mensuales como interanuales, con tasas del 1,3 y 16,4%, respectivamente. Por su parte, la **producción láctea** registró un incremento del 0,4 mensual y 7,0% interanual. La **molienda de oleaginosas** señala una caída del **0,5%** mensual, y del **3,4%** en comparación con abril de 2019. Para las **ventas de maquinaria agrícola** las tasas fueron de **-0,5** y **-10,6%**,

respectivamente; y para el consumo de **hidrocarburos para la agroindustria y el transporte** se ubicaron en **-3,1** y **-5,1%**, respectivamente.

Por su parte, el consumo de **energía eléctrica** industrial también intensificó su caída, con una disminución de **-1,7%** con respecto a marzo, y de **-9,0%** con respecto a abril del año anterior. En cuanto al consumo de **gas** del sector las tasas fueron de **-2,4** y **-12,2%**, respectivamente.

El **consumo de cemento** y el **patentamiento de vehículos nuevos** continuaron ubicándose en la base de ambas tablas. El primero con variaciones del **-5,5** y **-41,7%**, mensual e interanual, respectivamente. Mientras que para el patentamiento las mismas fueron de **-10,6** y **-49,3%**.

Los **puestos de trabajo registrados (altas netas)** cayeron un **0,5%** mensual, y se posicionaron un **2,0%** por debajo de su parámetro interanual. Por su parte, en la **demanda laboral** las tasas fueron de **-4,3** y **1,3%**, respectivamente. La serie de **remuneraciones reales** indicó un leve incremento mensual del **0,6%**, pero la pérdida del poder adquisitivo para el segmento de empleados registrados fue sigue en **-2,3%** en la comparación interanual.

Respecto al consumo minorista, las **ventas en supermercados** de las grandes superficies instaladas en la provincia presentaron una contracción del **1,0%** mensual, y del **3,6%** interanual. Por último, los **recursos tributarios** de disponibilidad de la administración provincial perdieron **-2,5%** de su valor con respecto a marzo, y **14,5%** en los últimos doce meses.

Síntesis y perspectivas

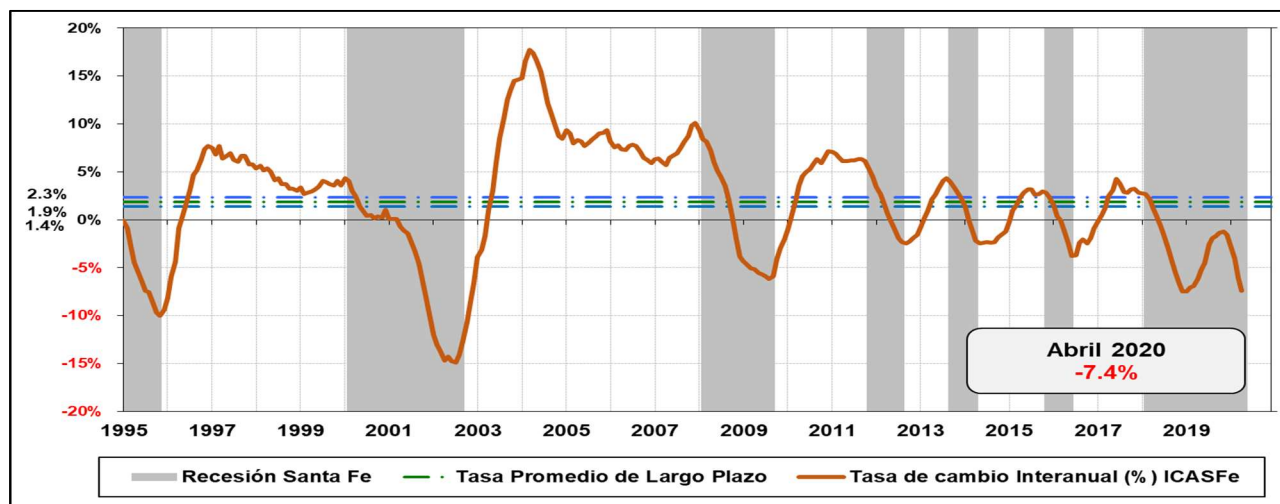
La variación interanual del ICASFe se ubicó en **-7,4%** en abril de 2020, marcando una agudización de 2 puntos porcentuales con respecto al ritmo de caída registrado en marzo (ver Gráfico N° 3).

Asimismo, al interior de la economía provincial se observa una amplia generalización de la recesión. En este sentido, el Índice de Difusión del ICASFe, que indica el porcentaje ponderado de series que contribuyen positivamente, se ubicó **por debajo del 10,0%** en las mediciones de febrero, marzo y abril. Esta situación no se registraba desde la recesión 2000-2002.

En este sentido, la nueva dinámica económica producto del ASPO ha dado por finalizado un largo período de estancamiento en la actividad económica registrado desde octubre de 2011. Lamentablemente el quiebre se ha dado hacia abajo, con una recesión más larga y profunda que las registradas en las fases de los últimos años.

A partir de mayo, con la apertura de más sectores, podría moderarse levemente el ritmo contractivo, aunque manteniendo una gran disparidad entre sectores. Con los datos disponibles a la fecha aún resulta difícil conocer a ciencia cierta el efecto neto que dejará el COVID-19 en una economía que ya estaba atravesando serias dificultades antes del aislamiento.

Gráfico N° 3: Evolución mensual de la tasa de cambio inter-anual del ICASFe.



Fuente: Centro de Estudios y Servicios, Bolsa de Comercio de Santa Fe.