

# INFORME DE ACTIVIDAD ECONÓMICA DE LA PROVINCIA DE SANTA FE

Publicación mensual N° 6 / Año 13

ISSN 2362-4876

Fecha: 28/06/2019



CENTRO DE ESTUDIOS Y SERVICIOS

## Quince meses en recesión

La actividad económica provincial registró una nueva caída en abril de 2019, pero se continúa moderando la intensidad de la recesión.

### ICASFe

ABRIL 2019

Nivel:

**154,8**

Variación mensual:

**-0,1%**

Variación interanual: -6,8%

Acumulado 2019: -0,4%

### PRINCIPALES RESULTADOS

El ICASFe se ubicó en **154,8** puntos, presentando una variación mensual de **-0,1%** respecto al mes de marzo de 2019.

La tasa interanual de la actividad económica provincial (abril de 2019 / abril de 2018) fue de **-6,8%**.

La variación parcial acumulada en 2019 se calcula en: **-0,4%**.

### ICASFe

(Índice Compuesto Coincidente de Actividad Económica de la provincia de Santa Fe)

El ICASFe constituye un indicador de periodicidad mensual que se utiliza para conocer la evolución del nivel de actividad. Su principal objetivo es determinar el movimiento cíclico de la Economía y fechar el inicio/finalización de las recesiones y expansiones de la provincia de Santa Fe, Argentina; así como su duración, amplitud y difusión. Como fuente de información representa un medio confiable y oportuno, idóneo para la toma de decisiones de instituciones públicas y privadas.

Técnicamente el ICASFe es un índice compuesto coincidente y fue desarrollado en el marco de un convenio con la Universidad Nacional de Tucumán (UNT) en el año 2007. En <http://ces.bcsf.com.ar> se exponen su metodología de cálculo y publicaciones académicas al respecto.

### Alcance de la información expuesta

Las series son filtradas por estacionalidad y valores extremos, utilizando el programa X-13ARIMA-SEATS del United States Census Bureau. En todos los casos, la información se presenta libre de efectos inflacionarios.

### Carácter preliminar de los datos

Las mediciones atribuibles a los resultados de los últimos 12 meses de este informe presentan un carácter preliminar y están sujetos a futuras revisiones. Los valores calculados van cobrando consistencia en la medida en que las fuentes de información primaria consolidan los datos que insume la construcción del ICASFe.

(\*) **Aclaración:** en agosto de 2018 se recalculó el ajuste por tendencia y amplitud que se realiza anualmente con los datos de PIB. Para ampliar ver metodología en: <http://ces.bcsf.com.ar>



**BCSF**  
135 AÑOS

Presidente

**Sr. Ulises Mendoza**

**Centro de Estudios y Servicios**

Director Ejecutivo

**Dr. Gustavo Vittori**

Directora

**Lic. María Lucrecia D'Jorge**

Coordinador

**Mg. Pedro Pablo Cohan**

Investigadores

**Lic. Lautaro Zanini**

**María Florencia Camusso**

**Ignacio Francisco Falco**

**Ramiro Jorge**

**Franco Riottini**

E-mail de contacto

[ces@bolcomsf.com.ar](mailto:ces@bolcomsf.com.ar)

Sitio web

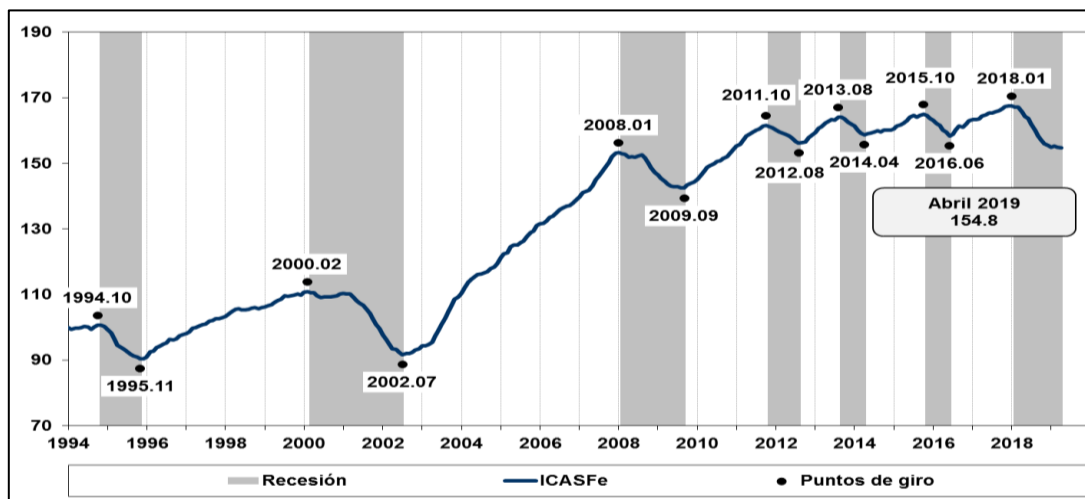
<http://ces.bcsf.com.ar> o

<http://www.bcsf.com.ar>

## Actividad económica provincial

En abril de 2019 la actividad económica de la provincia de Santa Fe volvió a contraerse. El ICASFe presentó una tasa mensual del **-0,1%** que, sumada al comportamiento del primer trimestre, implica una caída del 0,4% para los primeros cuatro meses del año.

Gráfico N° 1: Índice Compuesto Coincidente de Actividad Económica de la provincia de Santa Fe.  
Índice Base 1994=100. Datos a abril de 2019.

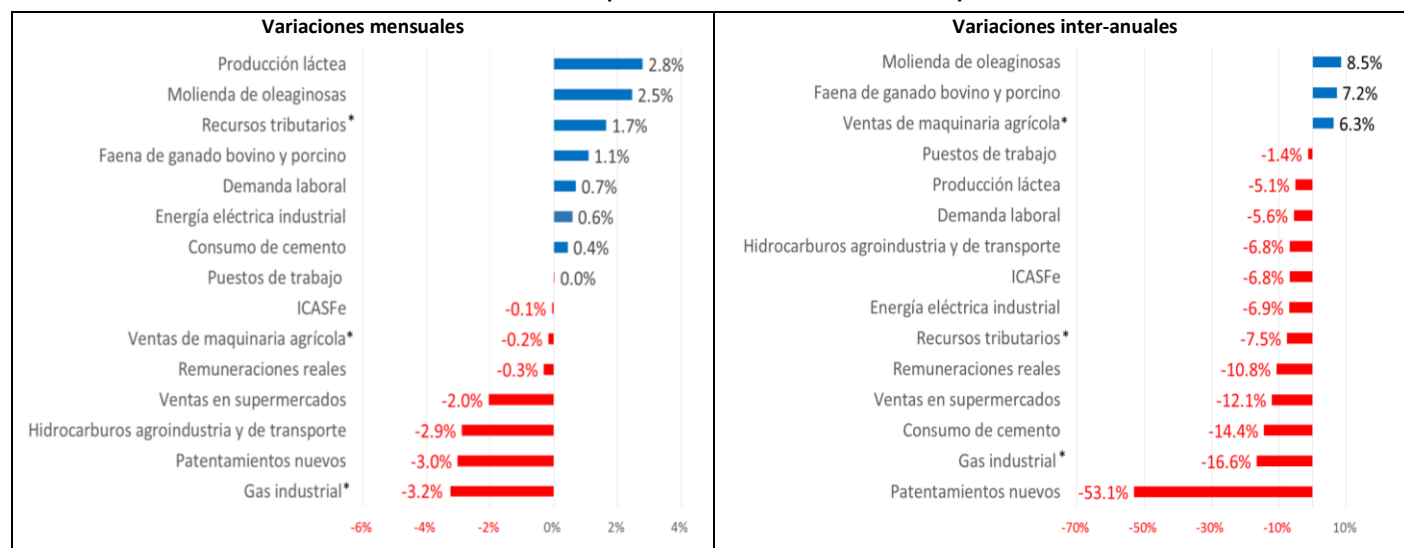


Fuente: Centro de Estudios y Servicios, Bolsa de Comercio de Santa Fe.

## Indicador por indicador

Poniendo foco en los resultados de abril, siete de los catorce indicadores considerados por el ICASFe presentaron variaciones mensuales positivas (Gráfico N° 2, cuadrante izquierdo). Sin embargo, en el plano de la comparación interanual, se destaca que sólo tres series lograron alcanzar una situación superadora (Gráfico N° 2, cuadrante derecho).

Gráfico N° 2. Series de actividad económica de la provincia de Santa Fe. Datos correspondientes al mes de abril de 2019.



Último dato disponible: (\*) marzo 2019. Las cifras faltantes fueron estimadas.

Fuente: Centro de Estudios y Servicios, Bolsa de Comercio de Santa Fe.

Los indicadores relativos al sector agroindustrial se listan dentro del grupo con variaciones mensuales positivas. La **producción láctea** creció un 2,8% en abril, pero sigue un **5,1%** debajo de su parámetro interanual. Por su parte, la

**molienda de oleaginosas** registró tasas de 2,5% y 8,5%, lo que implica un alza interanual significativa. La **faena de ganado bovino y porcino** creció un 1,1% respecto a marzo y 7,2% interanual. Este desempeño fue impulsado fundamentalmente por la faena de bovinos, la cual presenta un contexto de incremento de la liquidación de vientres.

**Ventas de maquinaria agrícola**, otro indicador relacionado con el sector, obtuvo una tasa del **-0,2%**; pero es una de las tres series que lograron un mejor desempeño en los últimos 12 meses (+6,3%). En cuanto al **consumo de hidrocarburos para la agroindustria y el transporte**, la serie se contrajo un **2,9%** mensual, y un **6,8%** respecto de abril 2018.

La utilización de **energía eléctrica industrial** se incrementó 0,6% pero continúa en fuerte retroceso considerando su nivel interanual (**-6,9%**). Así mismo, el **consumo de gas** por parte del sector manufacturero se contrajo tanto en términos mensuales (**-3,2%**), como interanuales (**-16,6%**).

El **consumo de cemento** en la provincia presentó una tasa mensual levemente positiva (0,4%), pero se encuentra un **14,4%** debajo de los guarismos de abril de 2018. Por su parte el **patentamiento de vehículos nuevos**, que cae ininterrumpidamente desde el inicio de la recesión, marcó tasas del **-3,0** y **-53,1%**, respectivamente.

En relación al mercado de trabajo, los **puestos registrados (altas netas)** no mostraron cambios durante el cuarto mes del año y su caída en relación al año anterior se mantuvo en **-1,4%**. La **demandas laboral** creció levemente (0,7%), pero su variación interanual se ubicó en **-5,6%**. Adicionalmente, las **remuneraciones reales** disminuyeron un **0,3%**, acumulando una pérdida de poder adquisitivo de **10,8%** en el último año.

En línea con la recesión, las **ventas en supermercados** de las grandes superficies instaladas en la provincia se contrajeron un **-2,0%** mensual y **-12,1%** interanual.

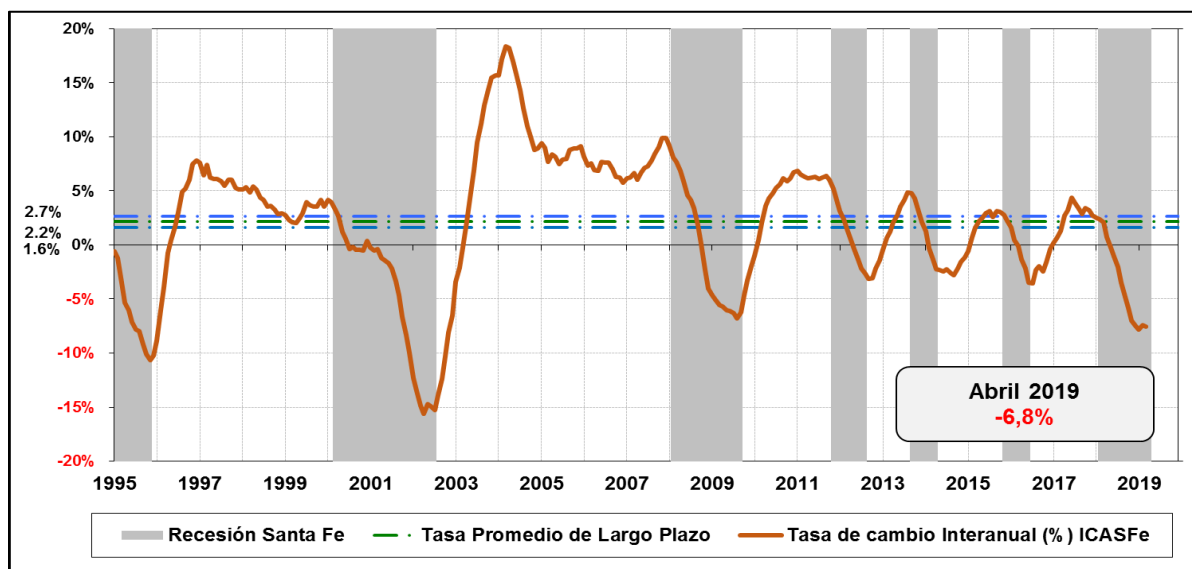
Por último, los **recursos tributarios** de disponibilidad para la administración provincial crecieron un 1,7% en abril aunque perdiendo un **7,5%** de valor monetario en relación a igual mes del año anterior.

### Síntesis y perspectivas

Transitando quince meses de recesión, la actividad económica de la provincia de Santa Fe muestra un ritmo de caída interanual del 6,8% en abril de 2019. Esto implica que, a pesar de mantenerse firme, en los últimos cuatro meses la caída se desaceleró un punto porcentual.

La descripción del desempeño particular de los indicadores que componen el ICASFe deja en evidencia que el sector agroindustrial podría liderar una instancia de recuperación. Por el contrario, la inversión y el consumo continúan en baja, en línea con la pérdida del poder adquisitivo que aún persiste por parte de los ingresos de las familias.

Gráfico Nº 3: Evolución mensual de la tasa de cambio inter-anual del ICASFe.



Fuente: Centro de Estudios y Servicios, Bolsa de Comercio de Santa Fe.