



Bolsa de Comercio de Santa Fe



ICASFe

Índice Compuesto de Actividad económica de la provincia de Santa Fe

Lunes 20 de enero de 2014. Informe mensual N° 1, año 8.

La economía crece a menor ritmo y con menor consumo.

La actividad económica provincial creció un 3,9% en los primeros diez meses del año, y se corrobora el cierre anual proyectado cercano al 4,0%.

Bolsa de Comercio de Santa Fe

Presidente

Dr. Eduardo González Kees

Fundación Bolsa de Comercio

Presidente

Dr. Eduardo González Kees

Director Ejecutivo

Dr. Gustavo Vittori

Centro de Estudios y Servicios

Director

CPN Fabio Arredondo

Coordinadora

Lic. María Lucrecia D'Jorge

Investigadores

Lic. Pedro P. Cohan

Lic. Carolina E. Sagua

E-mail de contacto

ces@bolcomsf.com.ar

Sitio web

<http://ces.bcsf.com.ar> o

<http://www.bcsf.com.ar>

ICASFe

Base 1994 = 100

NIVEL = 162,4

Octubre 2013

Variación mensual: 0,2%

Variación interanual: 4,5%

Acumulado 2013: 3,9%

PRINCIPALES RESULTADOS DE OCTUBRE 2013

El ICASFe se ubicó en **162,4**, presentando una variación mensual de **0,2%**, respecto al mes de septiembre.

La tasa interanual de la actividad económica provincial (octubre de 2013 vs. octubre de 2012) fue de **4,5%**.

Durante los primeros diez meses del año el crecimiento acumulado fue de **3,9%**.

¿Qué es el ICASFe?

Constituye un indicador de periodicidad mensual que se utiliza para conocer la evolución del nivel de actividad. Su principal objetivo es determinar el movimiento cíclico de la Economía y fechar el inicio/finalización de las recesiones y expansiones de nuestra provincia; así como su duración, amplitud y difusión. Como fuente de información representa un medio confiable y oportuno, idóneo para la toma de decisiones de instituciones públicas y privadas.

El ICASFe fue desarrollado en el marco de un convenio con la Universidad Nacional de Tucumán (UNT) mediante el cual se determinó el uso de 14 series representativas que han sido seleccionadas para calcularlo mensualmente.

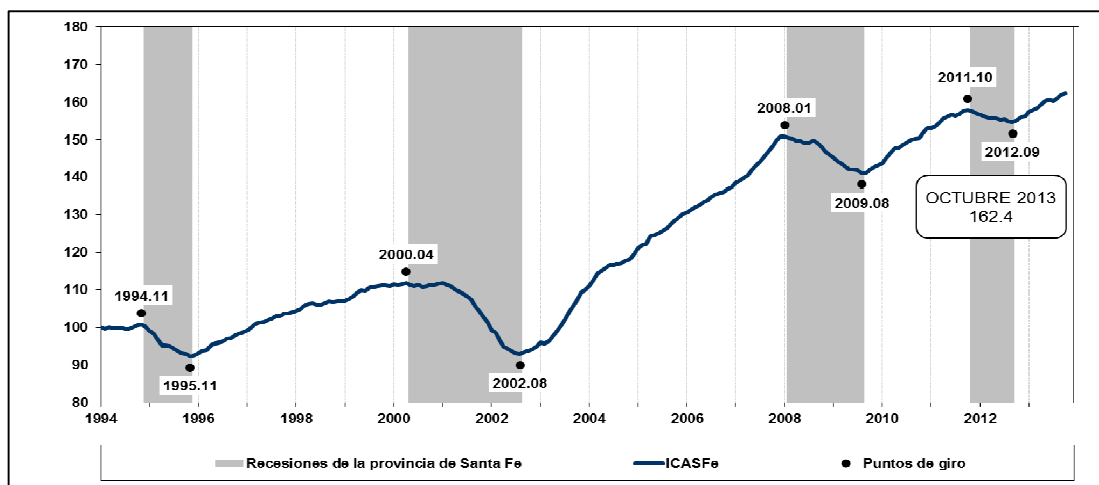
Carácter preliminar de los datos

Las mediciones atribuibles a los resultados de los últimos 12 meses de este informe presentan un carácter preliminar y están sujetos a futuras revisiones. Los valores calculados van cobrando consistencia en la medida en que las fuentes de información primaria consolidan los datos que insume la construcción del ICASFe. Las series son filtradas por estacionalidad y valores extremos, utilizando el programa **X13-ARIMA** del **United States Census Bureau** (actualización **Septiembre 2013**). Para aislar del componente inflacionario a las series monetarias se utiliza un índice constituido por un empalme entre el IPC de la provincia de Santa Fe (publicado por el Instituto Provincial de Estadística y Censos) y las tasas mensuales informadas por el Congreso de la Nación.

Actividad económica provincial

La actividad económica provincial se incrementó 0,2% en octubre de 2013. Dicha tasa resulta inferior al promedio registrado durante el año (0,4%), lo que implica una continuidad en la ralentización. El crecimiento acumulado durante los primeros diez meses del año fue de 3,9%.

Gráfico N° 1: Índice Compuesto de Actividad Económica de la provincia de Santa Fe. Índice base 1994=100.



Fuente: Centro de Estudios y Servicios, Bolsa de Comercio de Santa Fe.

Indicador por indicador

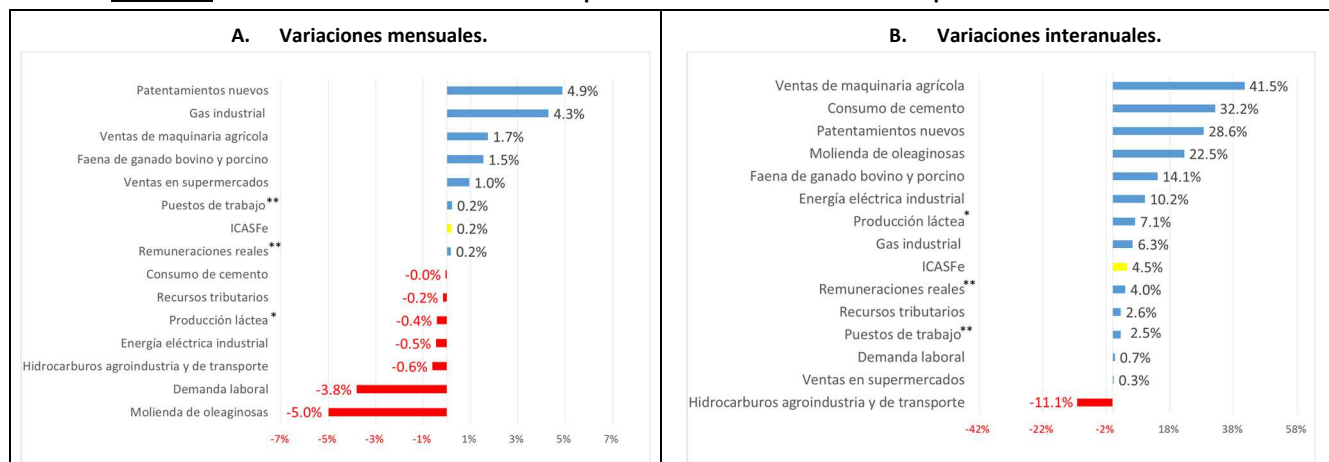
En octubre de 2013 la mitad de los indicadores que componen el ICASFe marcaron variaciones mensuales negativas y sólo uno de ellos disminuyó en la comparación interanual.

Entre las series que crecieron se destaca el **patentamiento de vehículos nuevos** con un incremento del 4,9% mensual y del 28,6% interanual, registrando otro record histórico para el indicador. El **consumo de cemento** crece al 32,2% en la comparación anual, a pesar de que presenta una leve disminución mensual de **-0,05%**.

Las **ventas de maquinaria agrícola**, aún en niveles muy bajos, recuperan terreno con un incremento del 1,7% mensual y del 41,5% interanual. La **molienda de oleaginosas** mostró una caída del **-5,0%** mensual en octubre pero mantiene un valor históricamente elevado al considerar la última década, y se incrementa un 22,5% en comparación con el año anterior.

La **faena de ganado bovino y porcino** registró tasas del 1,5% mensual y 14,1% interanual, alimentada por el incremento de las dos categorías. En este punto cabe destacar que, en el segmento de bovinos, la participación de la faena de hembras es significativa. Además, la serie se mantiene en un nivel histórico relativamente bajo. Por el contrario, la faena de porcinos atraviesa un buen escenario.

Tabla N° 1: Series de actividad económica de la provincia de Santa Fe. Datos correspondientes a Octubre de 2013.



*Datos actualizados a agosto de 2013; **Datos estimados a octubre de 2013.

Fuente: Centro de Estudios y Servicios, Bolsa de Comercio de Santa Fe.

En relación al **consumo de energía de la industria** se observa una leve disminución mensual del **-0,5%** en la energía eléctrica, mientras que su nivel en la comparación anual creció un 10,2%. Para el gas consumido en el sector se registran tasas del 4,3%

y 6,3%, respectivamente. Por su parte, el consumo de **hidrocarburos para la agroindustria y el transporte** se contrajo en un **-0,6%** mensual y un **-11,1%** interanual.

La **demanda laboral** cayó un **-3,8%**, y continúa en un nivel muy bajo en un análisis de largo plazo. Los **puestos de trabajo declarados** al igual que la masa de **remuneraciones reales** registraron un leve incremento mensual del 0,2%. Aunque estos dos indicadores acompañan el crecimiento de la actividad económica provincial, lo hacen en menor medida: el ICASFe crece a un ritmo interanual del 4,5%, mientras que las otras dos series lo hacen al 2,5% y 4,0%, respectivamente. Situación más complicada presentan las **ventas en supermercados** cuya variación interanual es del 0,3%, manteniéndose estancadas durante los últimos 22 meses. Hasta 2011 se comportaron como un importante motor de crecimiento, año en el que se incrementaron un 5,6% en tanto la actividad económica creció un 2,6%.

Los **recursos tributarios provinciales** presentan una leve caída del **-0,2%**. Dicha disminución se registra tanto en la recaudación de impuestos provinciales como en los fondos de coparticipación nacional, lo que señala una alerta a considerar durante las próximas mediciones.

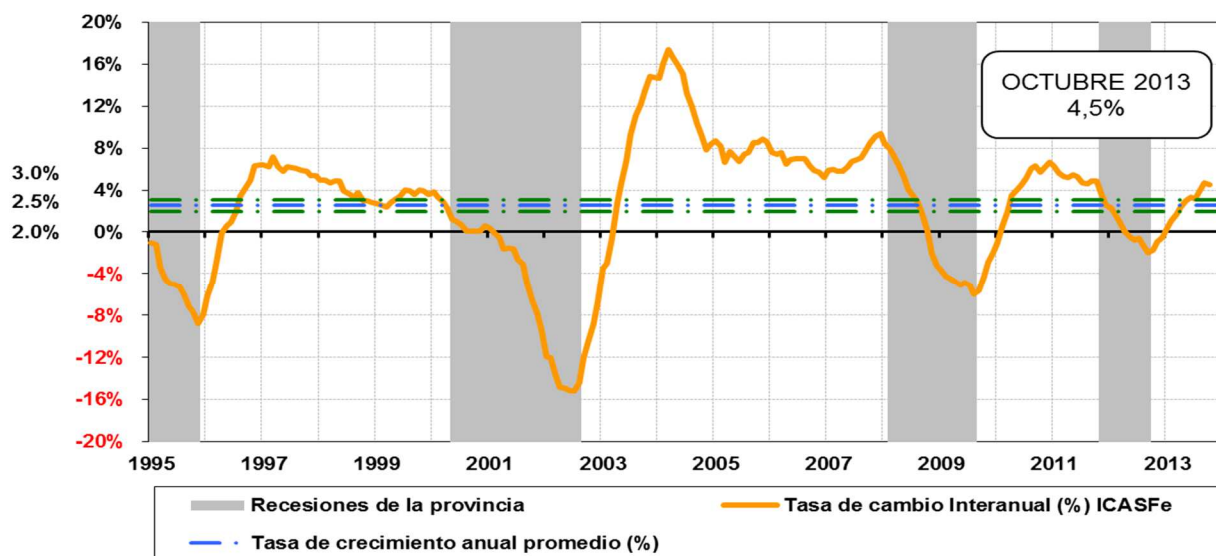
Síntesis y perspectivas

La variación interanual del ICASFe se ubicó en 4,5% en octubre de 2013, comenzando a desacelerar su crecimiento. En este sentido, luego de trece meses de iniciada esta fase expansiva, se registran alertas sobre su continuidad.

Casi al final de un año en el cual el sector productivo en general está sosteniendo la actividad a pesar de la pérdida de rentabilidad, no se avizoran cambios de fondo en las variables macroeconómicas que puedan contrarrestar dicha situación. En este sentido se subraya el efecto negativo que están provocando los desequilibrios internos sobre las variables del sector externo. En este contexto se advierte que podría empeorar la situación del mercado laboral cuyo desempeño está deprimido. En cuanto al consumo se puede afirmar que el mismo ha dejado de ser uno de los motores de crecimiento: los bienes durables están pasando por un buen período favorecidos por su carácter de reserva de valor, pero las ventas minoristas están estancadas. En particular cabe destacar que el marco de inflación creciente alimenta todo lo expuesto anteriormente.

Por último la combinación de restricción de recursos con elevado nivel del gasto público, condiciona la implementación de políticas que aminoren los efectos de una economía en desaceleración. El cierre para 2013 continúa proyectándose cerca del 4,0%.

Gráfico N° 2. Tasas de cambio interanual del ICASFe.



Fuente: Centro de Estudios y Servicios, Bolsa de Comercio de Santa Fe.

Para acceder a:

- Base de datos estadísticos, metodología y otras publicaciones | <http://ces.bcsf.com.ar>
- Evolución mensual de cada indicador (graficador de series online) | <http://www.bolcomsf.com.ar/ces/icasfe.php>